



## Informace o nezaměstnanosti v Praze

k 29.2.2016

V tomto měsíci celkový počet uchazečů o zaměstnání klesl o 0,7 % na 37.389, počet hlášených volných pracovních míst vzrostl o 6,9 % na 16.733 a podíl nezaměstnaných osob zůstal na 4,2 %.

K 29.2.2016 evidoval Úřad práce ČR (ÚP ČR), Krajská pobočka pro hl. m. Prahu, celkem 37.389 uchazečů o zaměstnání. Jejich počet byl o 262 nižší než na konci předchozího měsíce, ve srovnání se stejným obdobím minulého roku je nižší o 6.487 osob. Z tohoto počtu bylo 35.648 dosažitelných uchazečů o zaměstnání ve věku 15 – 64 let. Bylo to o 312 méně než na konci předchozího měsíce. Ve srovnání se stejným obdobím minulého roku byl jejich počet nižší o 6.742 osob.

V průběhu měsíce bylo nově zaevidováno 4.026 osob. Ve srovnání s minulým měsícem to bylo méně o 816 osob a v porovnání se stejným obdobím předchozího roku méně o 229 osob.

Z evidence během měsíce odešlo celkem 4.288 uchazečů (ukončená evidence, vyřazení uchazeči). Bylo to o 121 osob méně než v předchozím měsíci a o 69 osob méně než ve stejném měsíci minulého roku. Do zaměstnání z nich ve sledovaném měsíci nastoupilo 2.652, tj. o 69 méně než v předchozím měsíci a o 73 méně než ve stejném měsíci minulého roku, 644 uchazečů o zaměstnání bylo umístěno prostřednictvím úřadu práce, tj. o 39 méně než v předchozím měsíci a o 75 méně než ve stejném období minulého roku, 642 uchazečů bylo vyřazeno bez umístění.

Ke konci měsíce bylo evidováno na ÚP ČR, Krajské pobočce pro hl. m. Prahu 19.426 žen. Jejich podíl na celkovém počtu uchazečů činil 52,0 %. V evidenci bylo 3.022 osob se zdravotním postižením, což představovalo 8,1 % z celkového počtu nezaměstnaných.

Ke konci tohoto měsíce bylo evidováno 1.428 absolventů škol všech stupňů vzdělání a mladistvých, jejich počet klesl ve srovnání s předchozím měsícem o 12 osob a ve srovnání

se stejným měsícem minulého roku byl nižší o 232 osob. Na celkové nezaměstnanosti se podíleli 3,8 %.

Podporu v nezaměstnanosti pobíralo 8.030 uchazečů o zaměstnání, tj. 21,5 % všech uchazečů vedených v evidenci.

Podíl nezaměstnaných osob, tj. počet dosažitelných uchazečů o zaměstnání ve věku 15 -64 let k obyvatelstvu stejného věku, zůstal k 29.2.2016 na 4,2 %.

Podíl nezaměstnaných žen zůstal na 4,4 %, podíl nezaměstnaných mužů zůstal na 4,1 %.

Kraj evidoval k 29.2.2016 celkem 16.733 volných pracovních míst. Jejich počet byl o 1.075 vyšší, než v předchozím měsíci a o 6.625 vyšší než ve stejném měsíci minulého roku. Na jedno volné pracovní místo připadalo v průměru 2,2 uchazeče. Z celkového počtu nahlášených volných míst bylo 1.676 vhodných pro osoby se zdravotním postižením (OZP), na jedno volné pracovní místo připadalo 1,8 OZP. Volných pracovních míst pro absolventy a mladistvé bylo registrováno 4.437, na jedno volné místo připadalo 0,3 uchazečů této kategorie.

V rámci aktivní politiky zaměstnanosti (APZ) bylo od počátku t.r. k 29.2.2016 prostřednictvím příspěvků v rámci APZ podpořeno 473 uchazečů.

Informace o vývoji nezaměstnanosti v ČR v elektronické formě jsou zveřejněny na internetové adrese <http://portal.mpsv.cz/sz/stat>.

## PŘÍLOHY

### 1. Základní charakteristika vývoje nezaměstnanosti a volných pracovních míst v hl. m. Praze

Tabulka č. 1 - Vývoj nezaměstnanosti

ukazatel (celkový počet)		stav k 29.2.2016		
		<i>Před rokem</i>	<i>Minulý měsíc</i>	<b>Aktuální měsíc</b>
evidovaní uchazeči o zaměstnání		43.876	37.651	<b>37.389</b>
- z toho	ženy	22.120	19.634	<b>19.426</b>
	absolventi a mladiství	1.660	1.440	<b>1.428</b>
	uchazeči se zdravotním postižením	3.063	3.018	<b>3.022</b>
uchazeči s nárokem na PvN		9.382	8.263	<b>8.030</b>
podíl nezaměstnaných osob v % <sup>1)</sup>		5,1	4,2	<b>4,2</b>
volná pracovní místa		10.108	15.658	<b>16.733</b>
počet uchazečů na 1 volné pracovní místo		4,3	2,4	<b>2,2</b>

1) od ledna 2013 nový ukazatel registrované nezaměstnanosti (zpětně dopočítán až do ledna 2005, zveřejňován již ve IV. čtvrtletí 2012)

Tabulka č. 2 - Tok nezaměstnanosti

ukazatel (celkový počet)	stav k 29.2.2016		
	<i>Před rokem</i>	<i>Minulý měsíc</i>	<b>Aktuální měsíc</b>
nově evidovaní uchazeči o zaměstnání - ve sled. měsíci	4.255	4.842	4.026
uchazeči s ukonč. evidencí a vyřazení - ve sled. měsíci	4.357	4.409	4.288
- z toho umístění celkem	2.725	2.721	2.652
- z toho umístění úřadem práce	719	683	644

## 2. Vybrané nástroje aktivní politiky zaměstnanosti v hl. m. Praze

Tabulka č. 3 - Pracovní místa podpořená v rámci APZ a rekvalifikace uchazečů a zájemců o zaměstnání

ukazatel (celkový počet)	stav na konci sled. měsíce		stav od počátku roku k	
	28.2.2015	29.2.2016	28.2.2015	29.2.2016
<b>pracovní místa podpořená v rámci APZ</b>				
veřejně prospěšné práce (VPP)	95	2	15	0
ESF - VPP <sup>1)</sup>		107		12
společensky účelná prac. místa (SÚPM)	547	196	132	23
ESF - SÚPM <sup>1)</sup>		569		105
SÚPM - samostatně výděleč. činnost (SVČ) <sup>2)</sup>	53	103	8	0
CHPM (zřízení)	57	111	2	8
CHPM (vymezení)	95	2.369	95	120
CHPM (provoz) <sup>2)</sup>	15	1	15	0
Projekty ESF OP LZZ – cílené programy <sup>3)</sup>	X	X	X	X
<b>rekvalifikace uchazečů a zájemců o zaměstnání</b>				
uchazeči a zájemci zařazení do rekvalifikací vč. ESF	75	43	100	47
uchazeči a zájemci, zařazení na zvolené rekvalifikace vč. ESF	7.032	167	709	202

1) spolufinancováno převážně z Evropského sociálního fondu

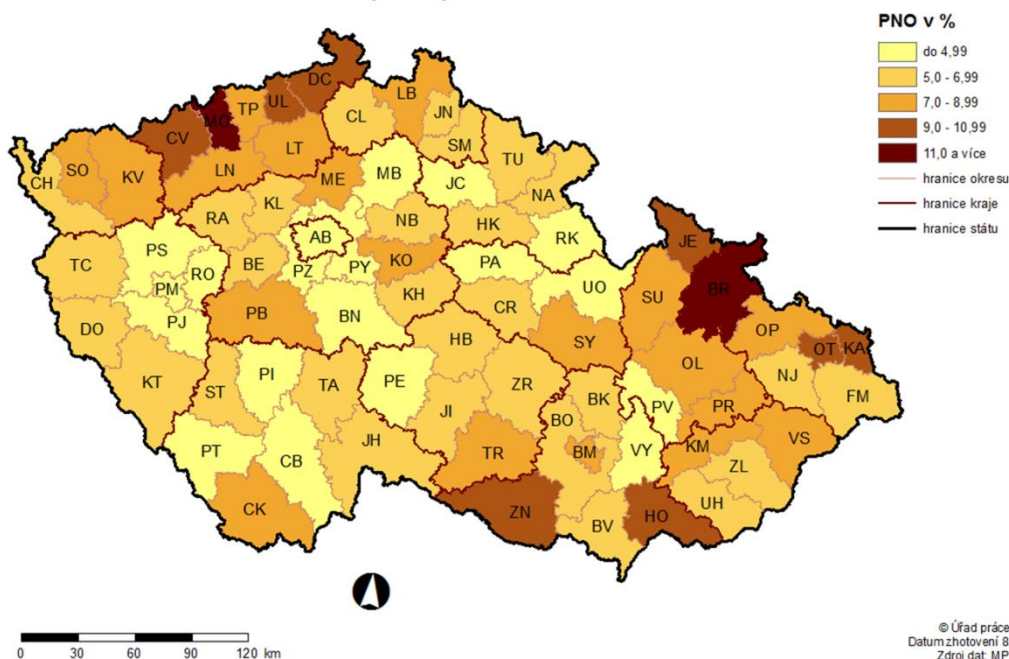
2) počet podpořených osob

3) Cílené programy jsou od 1.1.2015 vykazovány souhrnně dle nástrojů APZ v tabulce umístěné na stránkách Integrovaného portálu MPSV, v měsíčních statistikách nezaměstnanosti <http://portal.mpsv.cz/sz/stat/nz/mes>

Podrobnější statistické údaje o nástrojích APZ naleznete na stránkách Integrovaného portálu MPSV, v měsíčních statistikách nezaměstnanosti <http://portal.mpsv.cz/sz/stat/nz/mes>.

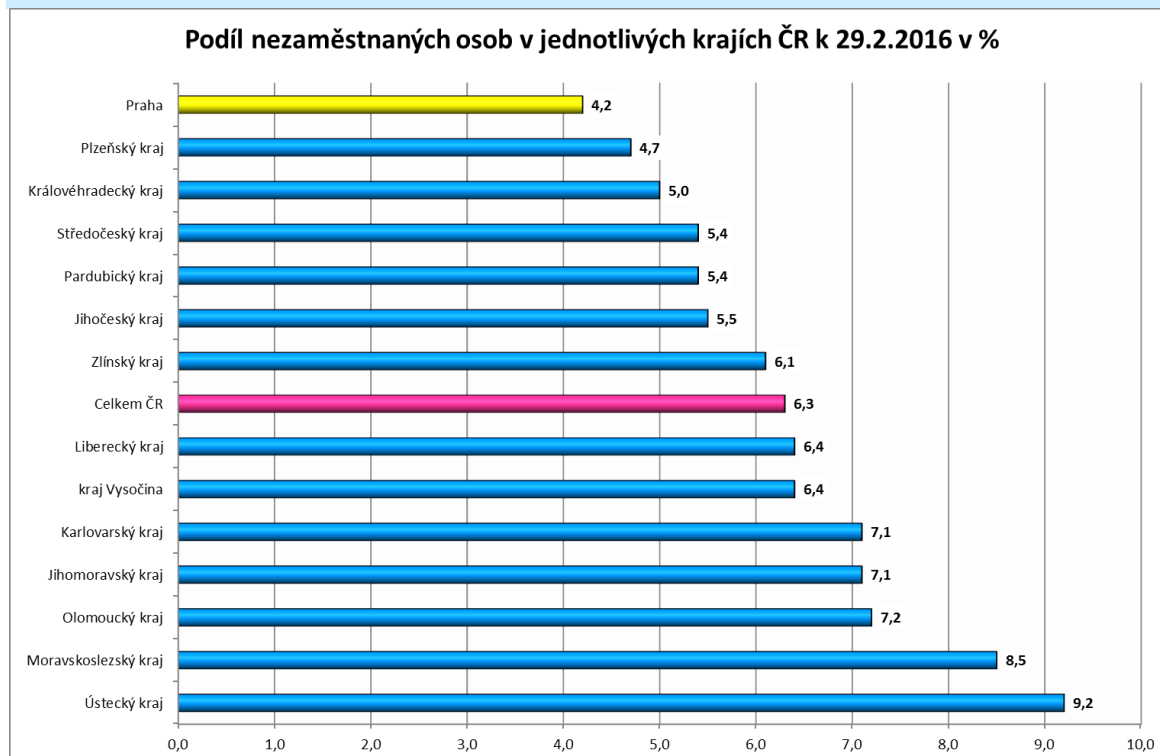
## MAPA – ArcView - Podíl nezaměstnaných v ČR

### PODÍL NEZAMĚSTNANÝCH OSOB (PNO) NA POČTU OBYVATEL v okresech České republiky k 29.2.2016

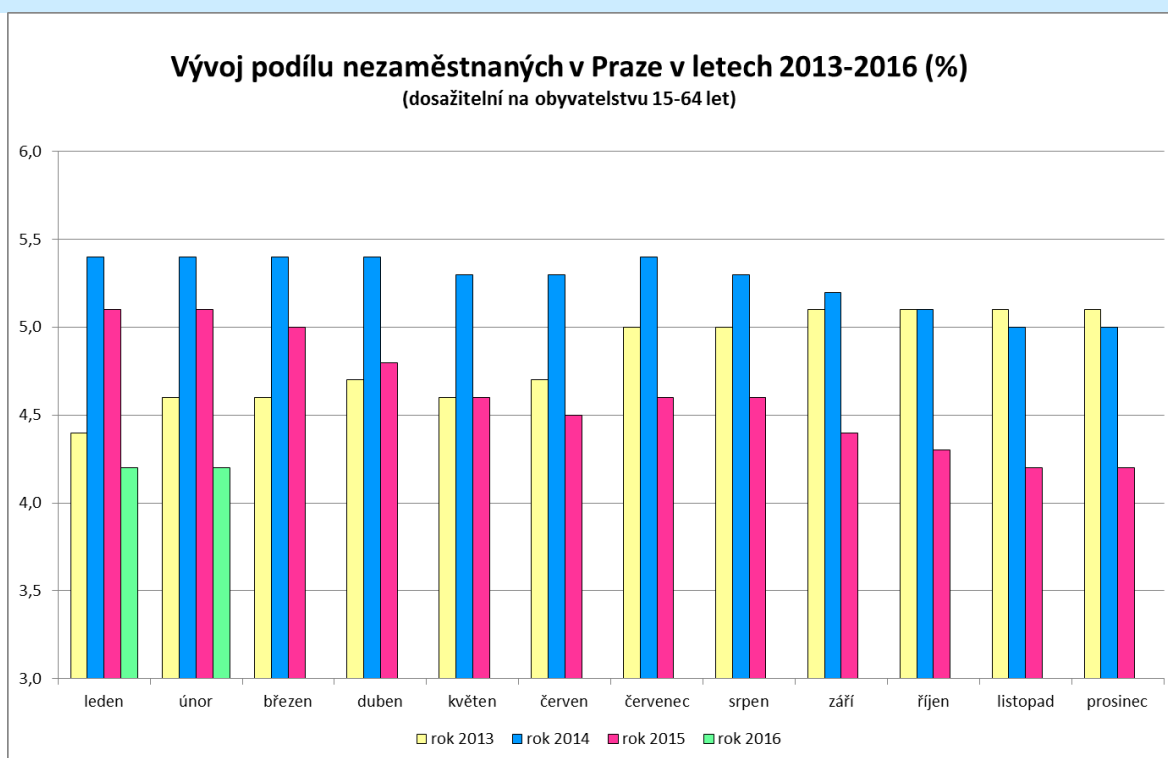


## TABULKY A GRAFY

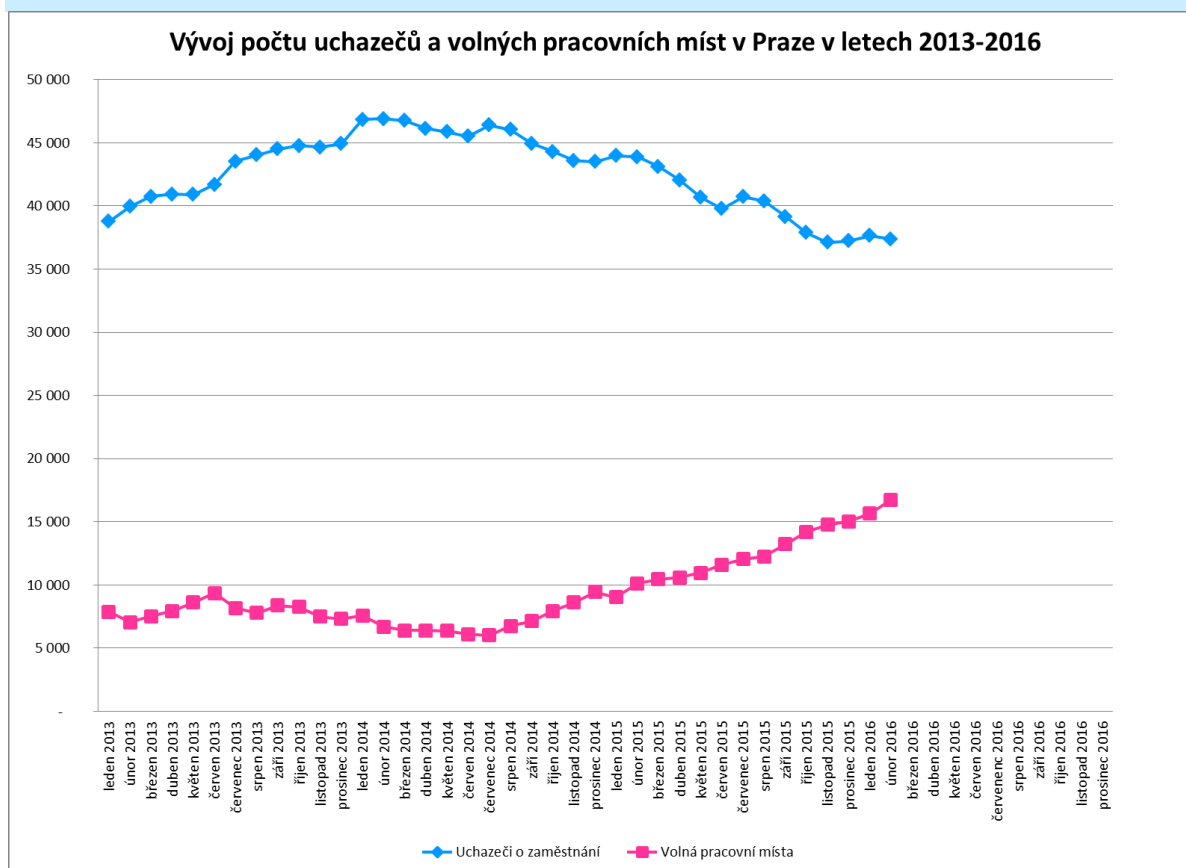
### 1. Podíl nezaměstnaných osob kraji hl. m. Praha a v ČR k 29.2.2016



## 2. Vývoj podílu nezaměstnaných v kraji hl. m. Praha v letech 2013 - 2016



## 3. Vývoj počtu uchazečů a VPM v kraji hl. m. Praha v letech 2013-2016



#### 4. Setřídění okresů k 29.2.2016 (zdroj: GR ÚP ČR)

##### SETRŽIDĚNÍ OKRESŮ k 29. února 2016

	PNO v %		meziměs. přírůst/ úbytek nezam. v %		počet uchazečů na 1 VPM	
1	Most	11,5	Teplice	2,7	Karviná	20,5
2	Bruntál	11,4	Most	1,5	Ústí nad Labem	15,0
3	Karviná	11,0	Chomutov	0,3	Chomutov	14,5
4	Ústí nad Labem	10,4	Louny	-0,1	Most	11,7
5	Ostrava-město	10,1	Blansko	-0,1	Bruntál	11,7
6	Jeseník	10,0	Český Krumlov	-0,2	Hodonín	11,1
7	Znojmo	10,0	Pardubice	-0,5	Znojmo	10,9
8	Chomutov	9,6	Kolín	-0,5	Jeseník	10,0
9	Hodonín	9,1	Brno-město	-0,6	Sokolov	9,2
10	Děčín	9,1	Hodonín	-0,6	Opava	7,3
11	Sokolov	8,8	Karviná	-0,7	Děčín	7,0
12	Třebíč	8,5	Kladno	-0,7	Žďár nad Sázavou	6,5
13	Louny	8,3	<b>Praha</b>	<b>-0,7</b>	Náchod	6,4
14	Přerov	8,3	Karlovy Vary	-0,8	Třebíč	6,4
15	Příbram	8,1	Děčín	-0,8	Kladno	6,4
16	Český Krumlov	8,0	Tábor	-0,8	Kroměříž	5,9
17	Teplice	7,8	Olomouc	-0,9	Vyškov	5,9
18	Litoměřice	7,7	Mělník	-0,9	Jablonec nad Nisou	5,8
19	Brno-město	7,6	Strakonice	-1,0	Ostrava-město	5,7
20	Kolín	7,4	Náchod	-1,0	Litoměřice	5,6
21	Kroměříž	7,3	Litoměřice	-1,1	Blansko	5,6
22	Olomouc	7,2	Ústí nad Orlicí	-1,1	Šumperk	5,6
23	Vsetín	7,2	Ústí nad Labem	-1,1	Louny	5,3
24	Karlovy Vary	7,2	Liberec	-1,1	Kutná Hora	5,1
25	Liberec	7,1	Kroměříž	-1,1	Jihlava	5,1
26	Svitavy	7,1	Ostrava-město	-1,1	Břeclav	5,0
27	Šumperk	7,0	Příbram	-1,2	Brno-město	5,0
28	Opava	7,0	Rakovník	-1,2	Tábor	5,0
29	Mělník	7,0	Beroun	-1,2	Frýdek-Místek	4,9
30	Kladno	6,9	Jablonec nad Nisou	-1,2	Teplice	4,9
31	Kutná Hora	6,8	Jihlava	-1,3	Příbram	4,8
32	Tábor	6,7	Šumperk	-1,3	Mělník	4,7
33	Semily	6,6	Přerov	-1,4	Jindřichův Hradec	4,7
34	Nymburk	6,6	Brno-venkov	-1,4	Strakonice	4,6
35	Břeclav	6,6	Jeseník	-1,4	Kolín	4,5
36	Žďár nad Sázavou	6,5	Znojmo	-1,4	Brno-venkov	4,5
37	Tachov	6,3	Uherské Hradiště	-1,6	Přerov	4,3
38	Strakonice	6,1	Žďár nad Sázavou	-1,6	Olomouc	4,2
39	Chrudim	6,0	Kutná Hora	-1,6	Havlíčkův Brod	4,1
40	Jihlava	5,9	České Budějovice	-1,7	Karlovy Vary	4,0
41	Havlíčkův Brod	5,9	Sokolov	-1,7	Hradec Králové	3,9
42	Rakovník	5,9	Frýdek-Místek	-1,7	Trutnov	3,8
43	Jablonec nad Nisou	5,8	Vsetín	-1,8	Vsetín	3,8
44	Hradec Králové	5,7	Třebíč	-1,8	Svitavy	3,8
45	Blansko	5,7	Chrudim	-1,8	Semily	3,7
46	Frýdek-Místek	5,6	Opava	-1,9	Benešov	3,7
47	Trutnov	5,6	Prostějov	-1,9	Chrudim	3,6
48	Česká Lípa	5,6	Zlín	-2,0	Jičín	3,5
49	Cheb	5,5	Semily	-2,0	Zlín	3,3
50	Uherské Hradiště	5,5	Pelhřimov	-2,0	Nymburk	3,2
51	Domažlice	5,4	Břeclav	-2,1	Liberec	3,2
52	Brno-venkov	5,3	Vyškov	-2,1	Český Krumlov	3,2
53	Náchod	5,2	Praha-východ	-2,2	Pelhřimov	3,0
54	Jindřichův Hradec	5,2	Hradec Králové	-2,2	Prostějov	3,0
55	Nový Jičín	5,1	Bruntál	-2,2	Praha-západ	2,9
56	Zlín	5,1	Svitavy	-2,3	Uherské Hradiště	2,9
57	Klatovy	5,1	Tachov	-2,3	Ústí nad Orlicí	2,6
58	Beroun	5,0	Nymburk	-2,3	Písek	2,6
59	Prostějov	4,9	Jindřichův Hradec	-2,3	Česká Lípa	2,6
60	Ústí nad Orlicí	4,9	Nový Jičín	-2,4	Rakovník	2,6
61	Vyškov	4,8	Prachatice	-2,6	Klatovy	2,5
62	Prachatice	4,8	Plzeň-město	-2,6	Plzeň-jih	2,5
63	Písek	4,8	Cheb	-2,6	České Budějovice	2,5
64	Plzeň-sever	4,4	Havlíčkův Brod	-2,6	Nový Jičín	2,5
65	Pardubice	4,4	Plzeň-jih	-2,7	Plzeň-město	2,3
66	České Budějovice	4,3	Plzeň-sever	-2,9	Cheb	2,3
67	Pelhřimov	4,3	Domažlice	-3,1	<b>Praha</b>	<b>2,2</b>
68	Plzeň-město	4,2	Benešov	-3,1	Tachov	2,2
69	Plzeň-jih	4,2	Mladá Boleslav	-3,3	Beroun	1,9
70	<b>Praha</b>	<b>4,2</b>	Jičín	-3,6	Plzeň-sever	1,9
71	Jičín	4,1	Praha-západ	-3,6	Prachatice	1,9
72	Benešov	3,9	Klatovy	-3,7	Mladá Boleslav	1,8
73	Praha-západ	3,7	Trutnov	-3,8	Domažlice	1,8
74	Rokycany	3,6	Písek	-4,0	Pardubice	1,8
75	Mladá Boleslav	3,4	Česká Lípa	-4,2	Rokycany	1,7
76	Rychnov nad Kněžnou	2,8	Rokycany	-4,2	Rychnov nad Kněžnou	1,5
77	Praha-východ	2,6	Rychnov nad Kněžnou	-6,6	Praha-východ	1,2
	Celkem ČR	6,3	Celkem ČR	-1,3	Celkem ČR	4,0



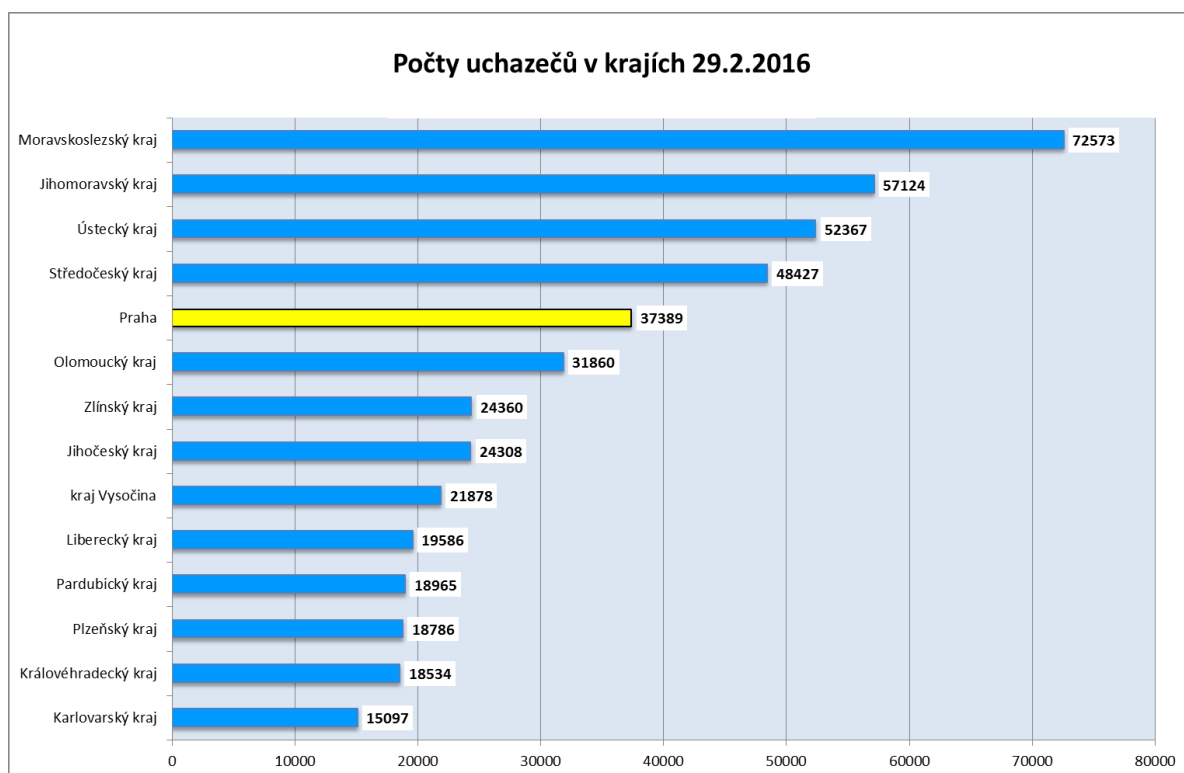
**SETŘÍDĚNÍ OKRESŮ k 29. únoru 2016**

Uchazeči o zaměstnání		Volná pracovní místa		Počet uchazečů na 1 VPM		
1	<b>Praha</b>	<b>37389</b>	<b>Praha</b>	<b>16733</b>	Karviná	20,5
2	Ostrava-město	22847	Ostrava-město	3987	Ústí nad Labem	15,0
3	Karviná	19543	Brno-město	3889	Chomutov	14,5
4	Brno-město	19530	Pardubice	2912	Most	11,7
5	Olomouc	11566	Olomouc	2729	Bruntál	11,7
6	Hodonín	9904	Praha-východ	2668	Hodonín	11,1
7	Most	8877	Liberec	2624	Znojmo	10,9
8	Opava	8825	Plzeň-město	2477	Jeseník	10,0
9	Chomutov	8462	České Budějovice	2417	Sokolov	9,2
10	Ústí nad Labem	8431	Nový Jičín	2296	Opava	7,3
11	Liberec	8345	Zlín	2054	Děčín	7,0
12	Frydek-Místek	8163	Vsetín	1845	Žďár nad Sázavou	6,5
13	Děčín	8161	Uherské Hradiště	1837	Náchod	6,4
14	Znojmo	7660	Přerov	1751	Třebíč	6,4
15	Bruntál	7561	Ústí nad Orlicí	1744	Kladno	6,4
16	Kladno	7498	Brno-venkov	1678	Kroměříž	5,9
17	Přerov	7485	Frydek-Místek	1676	Vyškov	5,9
18	Brno-venkov	7482	Česká Lípa	1638	Jablonec nad Nisou	5,8
19	Teplice	7159	Hradec Králové	1616	Ostrava-město	5,7
20	Vsetín	6951	Mladá Boleslav	1604	Litoměřice	5,6
21	Zlín	6682	Beroun	1574	Blansko	5,6
22	Třebíč	6459	Cheb	1522	Šumperk	5,6
23	Hradec Králové	6334	Karlovy Vary	1487	Louny	5,3
24	Příbram	6182	Teplice	1470	Kutná Hora	5,1
25	Litoměřice	6093	Prostějov	1407	Jihlava	5,1
26	České Budějovice	5965	Nymburk	1320	Břeclav	5,0
27	Karlovy Vary	5939	Svitavy	1316	Brno-město	5,0
28	Plzeň-město	5817	Příbram	1292	Tábor	5,0
29	Šumperk	5817	Domažlice	1242	Frydek-Místek	4,9
30	Nový Jičín	5634	Plzeň-sever	1217	Teplice	4,9
31	Sokolov	5597	Klatovy	1208	Příbram	4,8
32	Kroměříž	5452	Chrudim	1207	Mělník	4,7
33	Uherské Hradiště	5275	Opava	1202	Jindřichův Hradec	4,7
34	Břeclav	5254	Trutnov	1187	Strakonice	4,6
35	Louny	5184	Kladno	1176	Kolín	4,5
36	Žďár nad Sázavou	5168	Děčín	1174	Brno-venkov	4,5
37	Pardubice	5120	Praha-západ	1143	Přerov	4,3
38	Mělník	5111	Kolín	1102	Olomouc	4,2
39	Svitavy	4938	Litoměřice	1093	Havičkův Brod	4,1
40	Kolín	4916	Mělník	1079	Karlovy Vary	4,0
41	Ústí nad Orlicí	4545	Tachov	1078	Hradec Králové	3,9
42	Trutnov	4529	Český Krumlov	1069	Trutnov	3,8
43	Jihlava	4507	Břeclav	1046	Vsetín	3,8
44	Tábor	4506	Šumperk	1046	Svitavy	3,8
45	Chrudim	4362	Rychnov nad Kněžnou	1024	Semily	3,7
46	Nymburk	4227	Třebíč	1011	Benešov	3,7
47	Česká Lípa	4226	Louny	986	Chrudim	3,6
48	Blansko	4204	Prachatice	960	Jičín	3,5
49	Prostějov	4167	Karviná	953	Zlín	3,3
50	Náchod	3949	Písek	928	Nymburk	3,2
51	Jablonec nad Nisou	3755	Kroměříž	917	Liberec	3,2
52	Havičkův Brod	3702	Tábor	900	Český Krumlov	3,2
53	Cheb	3561	Havičkův Brod	896	Pelhřimov	3,0
54	Český Krumlov	3388	Hodonín	896	Prostějov	3,0
55	Kutná Hora	3361	Jihlava	884	Praha-západ	2,9
56	Praha-západ	3341	Semily	882	Uherské Hradiště	2,9
57	Jindřichův Hradec	3339	Rakovník	851	Ústí nad Orlicí	2,6
58	Semily	3260	Žďár nad Sázavou	801	Písek	2,6
59	Vyškov	3090	Most	756	Česká Lípa	2,6
60	Praha-východ	3084	Blansko	755	Rakovník	2,6
61	Klatovy	3048	Plzeň-jih	747	Klatovy	2,5
62	Beroun	3036	Jindřichův Hradec	707	Plzeň-jih	2,5
63	Mladá Boleslav	2952	Rokycany	706	České Budějovice	2,5
64	Strakonice	2918	Znojmo	704	Nový Jičín	2,5
65	Jeseník	2825	Benešov	689	Plzeň-město	2,3
66	Benešov	2525	Pelhřimov	687	Cheb	2,3
67	Písek	2396	Kutná Hora	653	<b>Praha</b>	<b>2,2</b>
68	Tachov	2318	Jablonec nad Nisou	646	Tachov	2,2
69	Plzeň-sever	2313	Bruntál	644	Beroun	1,9
70	Domažlice	2209	Strakonice	628	Plzeň-sever	1,9
71	Rakovník	2194	Jičín	615	Prachatice	1,9
72	Jičín	2163	Náchod	613	Mladá Boleslav	1,8
73	Pelhřimov	2042	Sokolov	607	Domažlice	1,8
74	Plzeň-jih	1852	Chomutov	583	Pardubice	1,8
75	Prachatice	1796	Ústí nad Labem	561	Rokycany	1,7
76	Rychnov nad Kněžnou	1559	Vyškov	521	Rychnov nad Kněžnou	1,5
77	Rokycany	1229	Jeseník	283	Praha-východ	1,2
	<b>Celkem ČR</b>	<b>461254</b>	<b>Celkem ČR</b>	<b>114826</b>	<b>Celkem ČR</b>	<b>4,0</b>

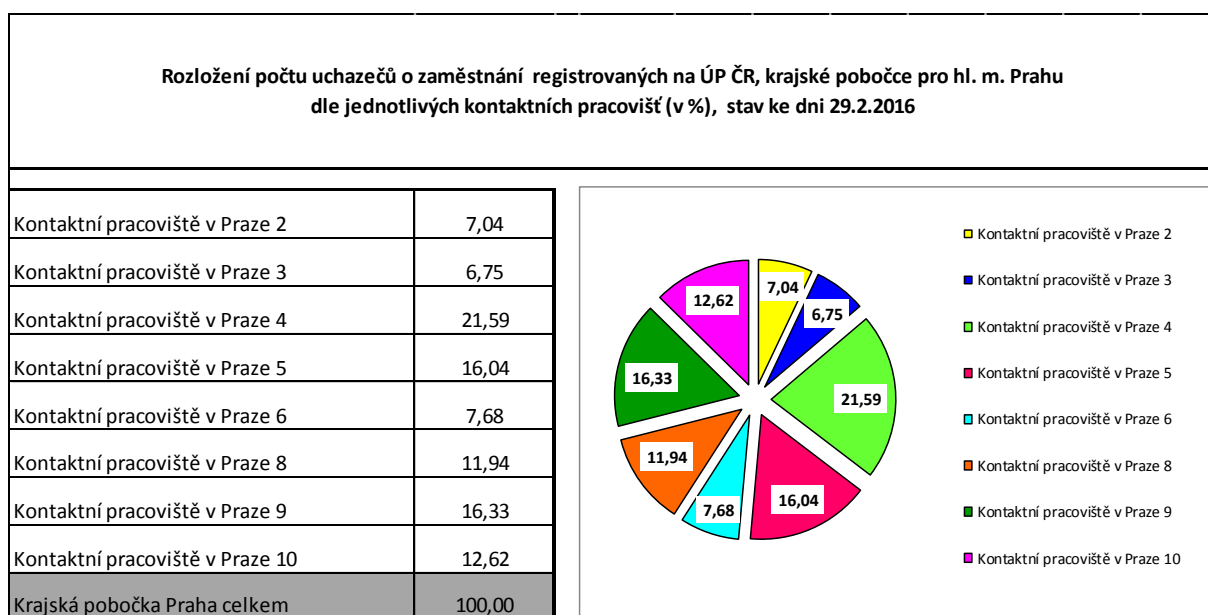
**SETŘÍDĚNÍ OKRESŮ k 29. únoru 2016**

Osoby se ZP		Volná pracovní místa pro OZP		Počet osob se ZP na 1 VPM pro OZP		
1	Praha	3022	Praha	1676	Kutná Hora	21,1
2	Ostrava-město	2468	Ostrava-město	511	Blansko	16,7
3	Karviná	2041	České Budějovice	427	Opava	15,2
4	Brno-město	1803	Plzeň-město	333	Ústí nad Labem	14,8
5	Hodonín	1624	Liberec	290	Jeseník	14,6
6	Frydek-Místek	1381	Brno-město	276	Český Krumlov	13,8
7	Olomouc	1340	Olomouc	254	Znojmo	13,3
8	Brno-venkov	1148	Teplice	253	Pelhřimov	12,1
9	Bruntál	1116	Cheb	206	Karviná	12,1
10	Děčín	1112	Nový Jičín	203	Chomutov	12,0
11	Teplice	1111	Tachov	199	Rakovník	12,0
12	Žďár nad Sázavou	1075	Svitavy	190	Litoměřice	11,9
13	Opava	1052	Beroun	188	Jindřichův Hradec	11,7
14	Chomutov	1036	Hodonín	187	Vyškov	11,6
15	Most	1003	Most	182	Přerov	11,5
16	Vsetín	967	Karviná	169	Plzeň-sever	11,5
17	Uherské Hradiště	948	Praha-východ	167	Jablonec nad Nisou	11,4
18	Liberec	933	Mladá Boleslav	166	Bruntál	11,0
19	Litoměřice	928	Uherské Hradiště	151	Frydek-Místek	10,9
20	Zlín	903	Příbram	150	Kroměříž	10,2
21	Šumperk	902	Děčín	150	Žďár nad Sázavou	9,8
22	Znojmo	891	Tábor	148	Kolín	9,7
23	Ústí nad Labem	859	Louny	147	Hodonín	8,7
24	Svitavy	857	Kladno	146	Vsetín	8,6
25	Nový Jičín	853	Ústí nad Orlicí	145	Třebíč	8,5
26	České Budějovice	838	Pardubice	142	Brno-venkov	8,3
27	Kroměříž	835	Brno-venkov	139	Česká Lípa	7,4
28	Břeclav	794	Břeclav	137	Děčín	7,4
29	Příbram	781	Zlín	137	Jihlava	7,4
30	Chrudim	765	Chrudim	133	Prostějov	7,3
31	Louny	762	Frydek-Místek	127	Šumperk	7,3
32	Hradec Králové	762	Karlovy Vary	126	Sokolov	6,9
33	Havlíčkův Brod	761	Šumperk	124	Trutnov	6,9
34	Blansko	753	Semily	119	Hradec Králové	6,7
35	Ústí nad Orlicí	744	Havlíčkův Brod	115	Strakonice	6,7
36	Třebíč	732	Hradec Králové	114	Klatovy	6,6
37	Plzeň-město	726	Vsetín	113	Havlíčkův Brod	6,6
38	Přerov	702	Nymburk	112	Zlín	6,6
39	Sokolov	701	Žďár nad Sázavou	110	Brno-město	6,5
40	Prostějov	688	Praha-západ	105	Mělník	6,5
41	Pardubice	663	Sokolov	102	Benešov	6,3
42	Česká Lípa	648	Náchod	102	Uherské Hradiště	6,3
43	Tábor	640	Bruntál	101	Jičín	6,1
44	Kutná Hora	634	Prostějov	94	Břeclav	5,8
45	Jihlava	634	Strakonice	90	Chrudim	5,8
46	Kolín	633	Trutnov	88	Most	5,5
47	Trutnov	604	Česká Lípa	87	Olomouc	5,3
48	Strakonice	601	Chomutov	86	Nymburk	5,3
49	Kladno	588	Jihlava	86	Příbram	5,2
50	Nymburk	588	Třebíč	86	Domažlice	5,2
51	Karlovy Vary	520	Domažlice	83	Louny	5,2
52	Klatovy	511	Kroměříž	82	Ústí nad Orlicí	5,1
53	Vyškov	511	Mělník	78	Plzeň-jih	5,0
54	Mělník	509	Litoměřice	78	Písek	5,0
55	Rakovník	504	Klatovy	77	Ostrava-město	4,8
56	Semily	493	Plzeň-jih	70	Rokycany	4,8
57	Tachov	476	Opava	69	Pardubice	4,7
58	Český Krumlov	469	Znojmo	67	Svitavy	4,5
59	Jindřichův Hradec	446	Rokycany	66	Teplice	4,4
60	Náchod	445	Kolín	65	Náchod	4,4
61	Jablonec nad Nisou	444	Prachatice	65	Tábor	4,3
62	Mladá Boleslav	438	Rychnov nad Kněžnou	63	Nový Jičín	4,2
63	Domažlice	432	Přerov	61	Semily	4,1
64	Pelhřimov	363	Ústí nad Labem	58	Karlovy Vary	4,1
65	Benešov	358	Benešov	57	Prachatice	4,0
66	Plzeň-jih	351	Písek	54	Kladno	4,0
67	Cheb	350	Jičín	50	Rychnov nad Kněžnou	3,9
68	Rokycany	314	Blansko	45	Liberec	3,2
69	Jičín	304	Vyškov	44	Praha-západ	2,7
70	Praha-východ	303	Rakovník	42	Mladá Boleslav	2,6
71	Plzeň-sever	298	Jablonec nad Nisou	39	Tachov	2,4
72	Beroun	282	Jindřichův Hradec	38	Plzeň-město	2,2
73	Praha-západ	282	Český Krumlov	34	České Budějovice	2,0
74	Jeseník	277	Kutná Hora	30	Praha-východ	1,8
75	Písek	269	Pelhřimov	30	<b>Praha</b>	<b>1,8</b>
76	Prachatice	262	Plzeň-sever	26	Cheb	1,7
77	Rychnov nad Kněžnou	243	Jeseník	19	Beroun	1,5
	<b>Celkem ČR</b>	<b>59404</b>	<b>Celkem ČR</b>	<b>11179</b>	<b>Celkem ČR</b>	<b>5,3</b>

## 5. Počty uchazečů v krajích ČR, stav ke dni 29.2.2016



## 6. Rozložení počtu uchazečů o zaměstnání registrovaných na ÚP ČR, krajské pobočce pro hl. m. Prahu, dle jednotlivých kontaktních pracovišť (v %), stav ke dni 29.2.2016



## **7. Mapování predikce trendů zaměstnanosti a potřeb zaměstnavatelů v kraji**

V únoru 2016 došlo k mírnému snížení počtu evidovaných uchazečů o zaměstnání, a také ke zvýšení počtu nahlášených volných pracovních míst. V následujících cca 2 měsících nepředpokládáme výraznější výkyvy v počtu registrovaných uchazečů, a to ani jedním směrem.

V měsíci únoru 2016 byla, stejně jako v předchozích měsících, ze strany zaměstnavatelů největší poptávka po profesích: dělníci v oblasti výstavby budov, uklízeči a pomocníci, pracovníci ostrahy a strážní. U většiny volných pracovních míst požadují zaměstnavatelé základní vzdělání nebo vyučení.

Oproti tomu uchazeči evidovaní na zdejší KrP projevili největší zájem o profese: prodavači v prodejnách, administrativní práce a řidiči osobních a malých dodávkových automobilů.

V měsíci únoru 2016 bylo v rámci aktivního monitoringu trhu práce osloveno na území hl. m. Prahy celkem 164 zaměstnavatelů. Celkem 17 zaměstnavatelů vyplnilo monitorovací dotazníky a zápisy z osobních návštěv.

Díky aktivnímu monitoringu se podařilo v tomto měsíci získat celkem 224 nových pracovních míst pro uchazeče o zaměstnání. Také bylo uspořádáno pro zaměstnavatele celkem 11 výběrových řízení, a dále byl pro celkem 94 zaměstnavatelů proveden předvýběr vhodných uchazečů o zaměstnání. V měsíci únoru 2016 také bylo pracovníky zdejší krajské pobočky Úřadu práce ČR provedeno celkem 28 šetření za účelem prověření nabídek volných pracovních míst.

V měsíci únoru 2016 byl zdejší KrP doručen 1 záměr hromadného propouštění, které by se mělo týkat celkem 21 osob na území hl.m.Prahy.