



Úřad práce České republiky
krajská pobočka pro hl. m. Prahu

Měsíční statistická zpráva březen 2016



Zdroj: Geoportál Praha (www.geoportalpraha.cz)

Zpracovala: *Nikola Králová*

<http://portal.mpsv.cz/upcr/kp/pha>

Informace o nezaměstnanosti v Praze

k 31.3.2016

V tomto měsíci celkový počet uchazečů o zaměstnání klesl o 2,3 % na 36.538, počet hlášených volných pracovních míst vzrostl o 2,0 % na 17.077 a podíl nezaměstnaných osob klesl na 4,1 %.

K 31.3.2016 evidoval Úřad práce ČR (ÚP ČR), Krajská pobočka pro hl. m. Prahu, celkem 36.538 uchazečů o zaměstnání. Jejich počet byl o 851 nižší než na konci předchozího měsíce, ve srovnání se stejným obdobím minulého roku je nižší o 6.587 osob. Z tohoto počtu bylo 34.714 dosažitelných uchazečů o zaměstnání ve věku 15 – 64 let. Bylo to o 934 méně než na konci předchozího měsíce. Ve srovnání se stejným obdobím minulého roku byl jejich počet nižší o 6.839 osob.

V průběhu měsíce bylo nově zaevidováno 3.660 osob. Ve srovnání s minulým měsícem to bylo méně o 366 osob a v porovnání se stejným obdobím předchozího roku méně o 771 osob.

Z evidence během měsíce odešlo celkem 4.511 uchazečů (ukončená evidence, vyřazení uchazeči). Bylo to o 223 osob více než v předchozím měsíci a o 671 osob méně než ve stejném měsíci minulého roku. Do zaměstnání z nich ve sledovaném měsíci nastoupilo 2.813, tj. o 161 více než v předchozím měsíci a o 294 méně než ve stejném měsíci minulého roku, 705 uchazečů o zaměstnání bylo umístěno prostřednictvím úřadu práce, tj. o 61 více než v předchozím měsíci a o 199 méně než ve stejném období minulého roku, 676 uchazečů bylo vyřazeno bez umístění.

Ke konci měsíce bylo evidováno na ÚP ČR, Krajské pobočce pro hl. m. Prahu 18.931 žen. Jejich podíl na celkovém počtu uchazečů činil 51,8 %. V evidenci bylo 3.000 osob se zdravotním postižením, což představovalo 8,2 % z celkového počtu nezaměstnaných.

Ke konci tohoto měsíce bylo evidováno 1.381 absolventů škol všech stupňů vzdělání a mladistvých, jejich počet klesl ve srovnání s předchozím měsícem o 47 osob a ve srovnání

se stejným měsícem minulého roku byl nižší o 392 osob. Na celkové nezaměstnanosti se podíleli 3,8 %.

Podporu v nezaměstnanosti pobíralo 7.712 uchazečů o zaměstnání, tj. 21,1 % všech uchazečů vedených v evidenci.

Podíl nezaměstnaných osob, tj. počet dosažitelných uchazečů o zaměstnání ve věku 15 -64 let k obyvatelstvu stejného věku, klesl k 31.3.2016 na 4,1 %.

Podíl nezaměstnaných žen klesl na 4,2 %, podíl nezaměstnaných mužů klesl na 4,0 %.

Kraj evidoval k 31.3.2016 celkem 17.077 volných pracovních míst. Jejich počet byl o 344 vyšší, než v předchozím měsíci a o 6.645 vyšší než ve stejném měsíci minulého roku. Na jedno volné pracovní místo připadalo v průměru 2,1 uchazeče. Z celkového počtu nahlášených volných míst bylo 1.633 vhodných pro osoby se zdravotním postižením (OZP), na jedno volné pracovní místo připadalo 1,8 OZP. Volných pracovních míst pro absolventy a mladistvé bylo registrováno 4.623, na jedno volné místo připadalo 0,3 uchazečů této kategorie.

V rámci aktivní politiky zaměstnanosti (APZ) bylo od počátku t.r. k 31.3.2016 prostřednictvím příspěvků v rámci APZ podpořeno 945 uchazečů.

Informace o vývoji nezaměstnanosti v ČR v elektronické formě jsou zveřejněny na internetové adrese <http://portal.mpsv.cz/sz/stat>.

PŘÍLOHY

1. Základní charakteristika vývoje nezaměstnanosti a volných pracovních míst v hl. m. Praze

Tabulka č. 1 - Vývoj nezaměstnanosti

ukazatel (celkový počet)		stav k 31.3.2016		
		Před rokem	Minulý měsíc	Aktuální měsíc
evidovaní uchazeči o zaměstnání		43.125	37.389	36.538
- z toho	ženy	21.785	19.426	18.931
	absolventi a mladiství	1.773	1.428	1.381
	uchazeči se zdravotním postižením	3.045	3.022	3.000
uchazeči s nárokem na PvN		8.982	8.030	7.712
podíl nezaměstnaných osob v % ¹⁾		5,0	4,2	4,1
volná pracovní místa		10.432	16.733	17.077
počet uchazečů na 1 volné pracovní místo		4,1	2,2	2,1

1) od ledna 2013 nový ukazatel registrované nezaměstnanosti (zpětně dopočítán až do ledna 2005, zveřejňován již ve IV. čtvrtletí 2012)

Tabulka č. 2 - Tok nezaměstnanosti

ukazatel (celkový počet)	stav k 31.3.2016		
	Před rokem	Minulý měsíc	Aktuální měsíc
nově evidovaní uchazeči o zaměstnání - ve sled. měsíci	4.431	4.026	3.660
uchazeči s ukonč. evidencí a vyřazení - ve sled. měsíci	5.182	4.288	4.511
- z toho umístění celkem	3.107	2.652	2.813
- z toho umístění úřadem práce	904	644	705

2. Vybrané nástroje aktivní politiky zaměstnanosti v hl. m. Praze

Tabulka č. 3 - Pracovní místa podpořená v rámci APZ a rekvalifikace uchazečů a zájemců o zaměstnání

ukazatel (celkový počet)	stav na konci sled. měsíce		stav od počátku roku k	
	31.3.2015	31.3.2016	31.3.2015	31.3.2016
pracovní místa podpořená v rámci APZ				
veřejně prospěšné práce (VPP)	89	2	19	0
ESF - VPP ¹⁾		123		33
společensky účelná prac. místa (SÚPM)	570	220	206	59
ESF - SÚPM ¹⁾		611		161
SÚPM - samostatně výděleč. činnost (SVČ) ²⁾	53	109	8	11
CHPM (zřízení)	60	111	7	8
CHPM (vymezení)	146	2.382	146	183
CHPM (provoz) ²⁾	15	1	15	0
Projekty ESF OP LZZ – cílené programy ³⁾	X	X	X	X
rekvalifikace uchazečů a zájemců o zaměstnání				
uchazeči a zájemci zařazení do rekvalifikací vč. ESF	74	72	178	112
uchazeči a zájemci, zařazení na zvolené rekvalifikace vč. ESF	7.094	256	1.042	455

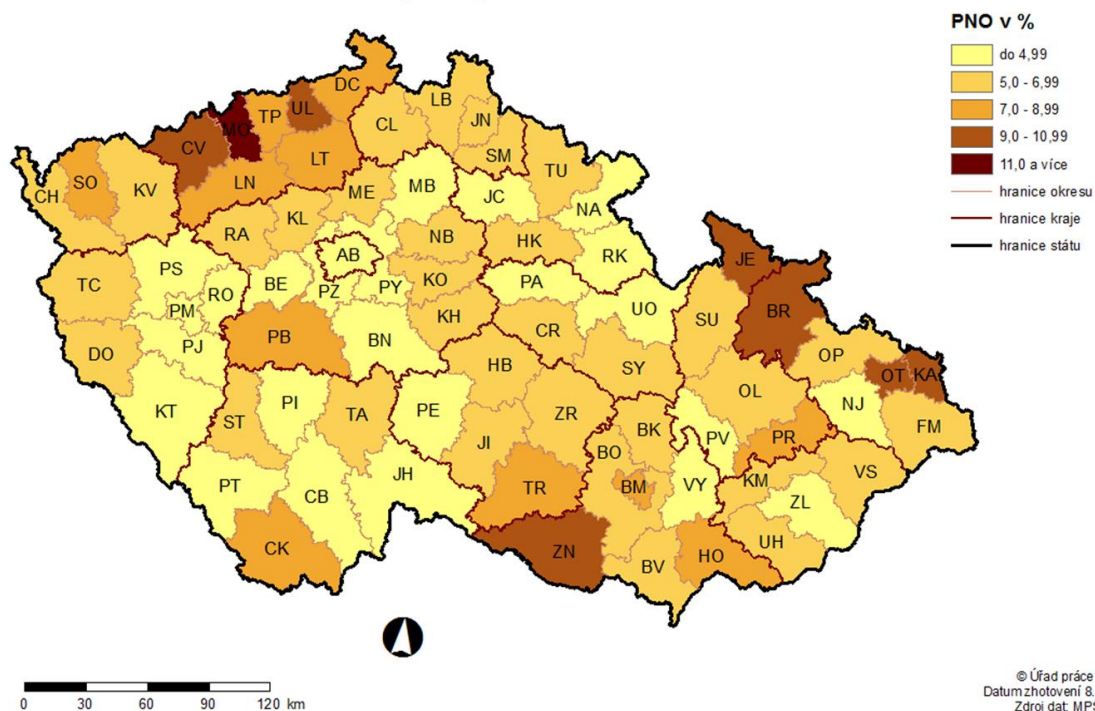
1) spolufinancováno převážně z Evropského sociálního fondu

2) počet podpořených osob

3) Cílené programy jsou od 1.1.2015 vykazovány souhrnně dle nástrojů APZ v tabulce umístěné na stránkách Integrovaného portálu MPSV, v měsíčních statistikách nezaměstnanosti <http://portal.mpsv.cz/sz/stat/nz/mes>

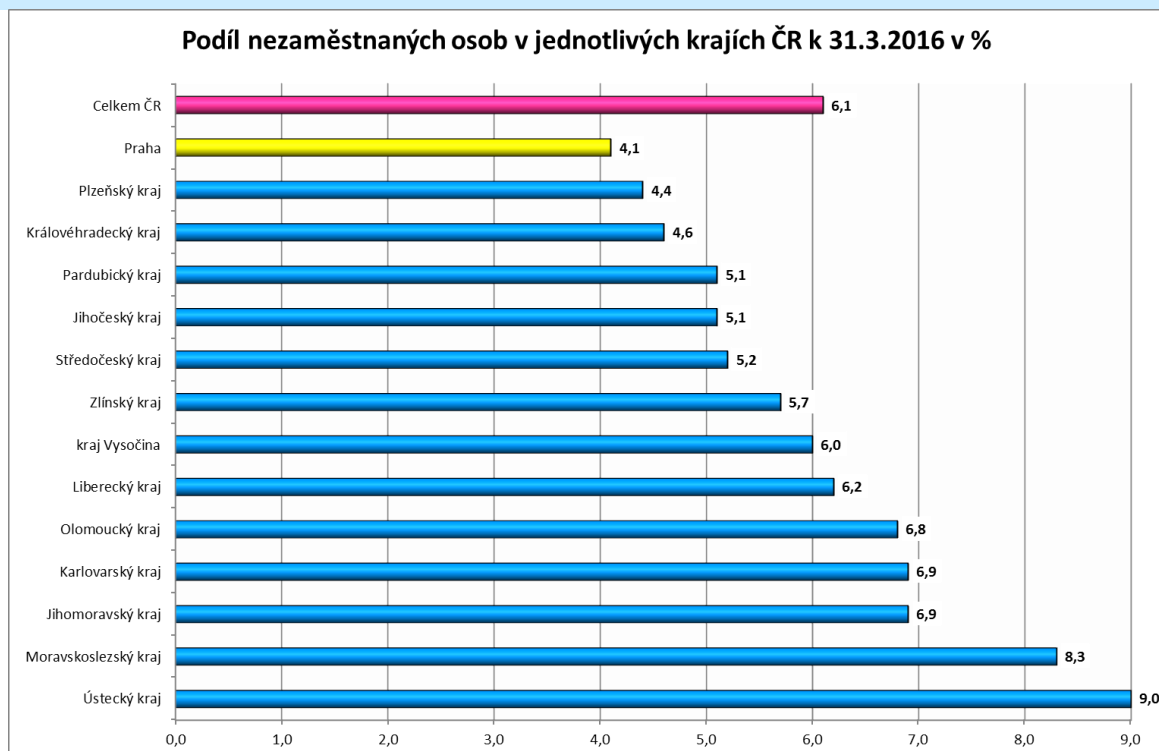
Podrobnější statistické údaje o nástrojích APZ naleznete na stránkách Integrovaného portálu MPSV, v měsíčních statistikách nezaměstnanosti <http://portal.mpsv.cz/sz/stat/nz/mes>.

**PODÍL NEZAMĚŠTNANÝCH OSOB (PNO) NA POČTU OBYVATEL
v okresech České republiky k 31.3.2016**

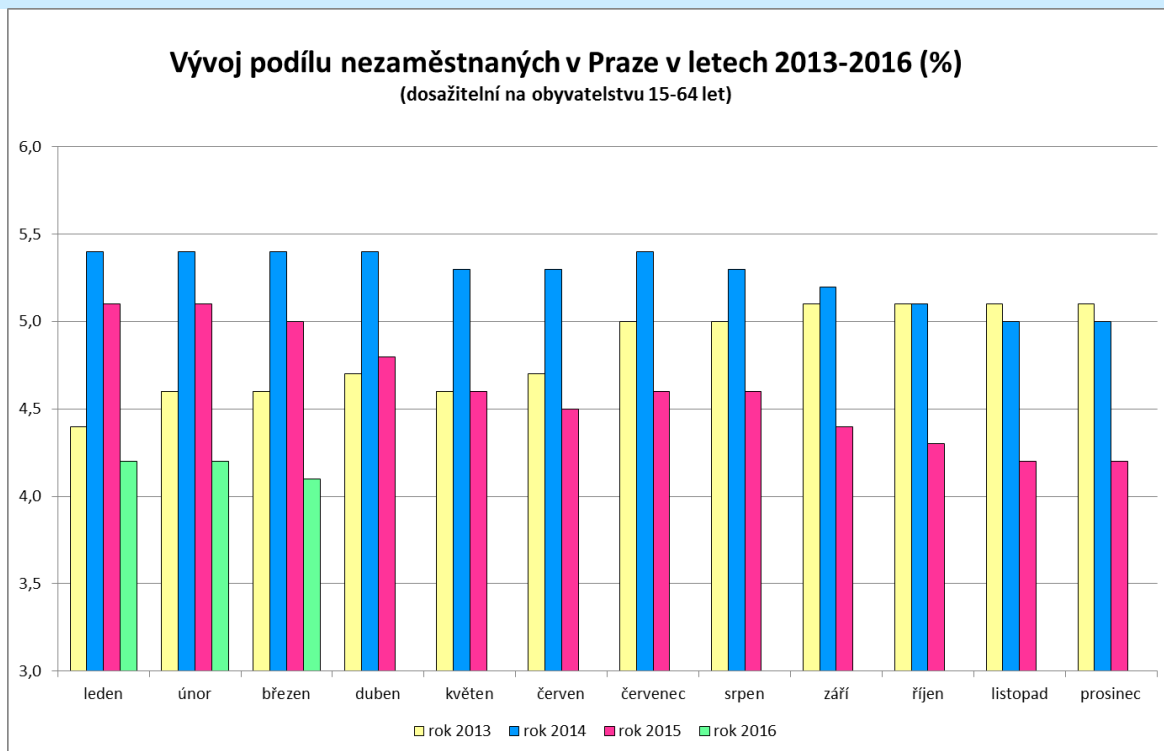


TABULKY A GRAFY

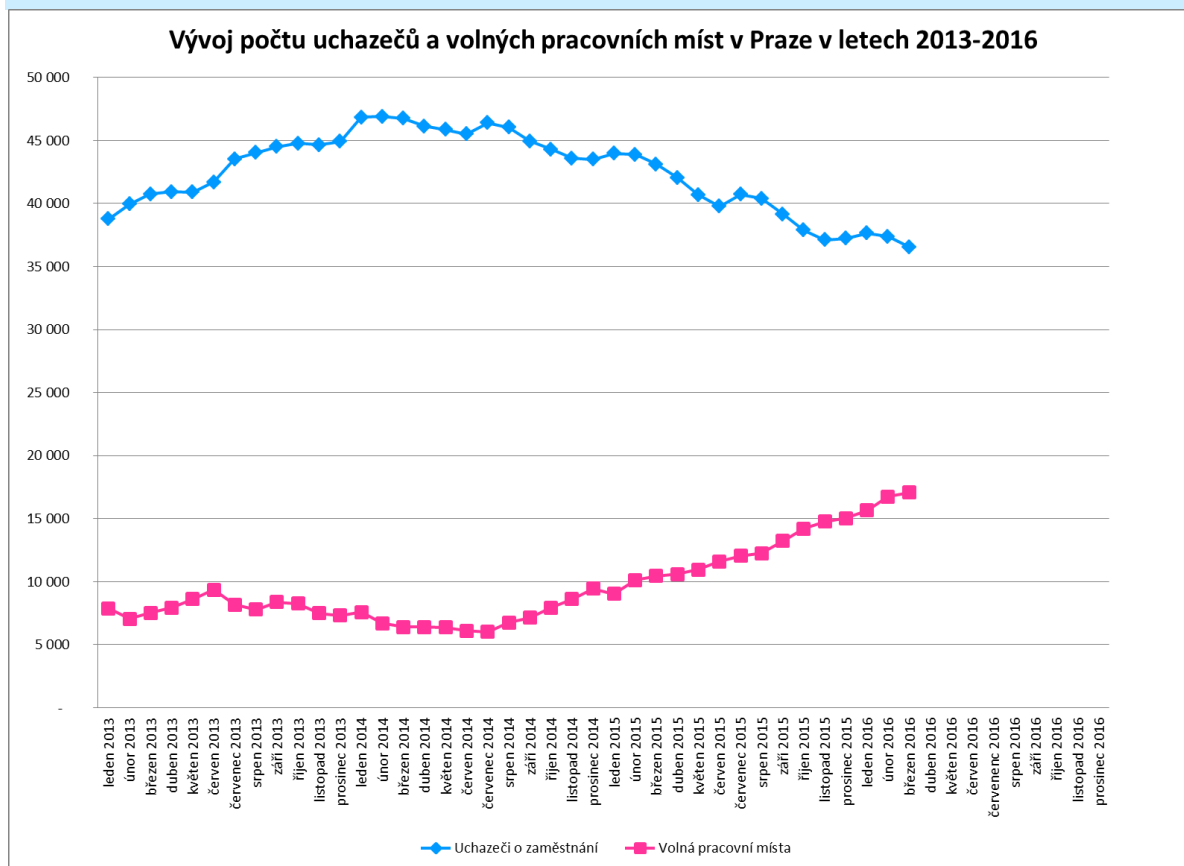
1. Podíl nezaměstnaných osob kraji hl. m. Praha a v ČR k 31.3.2016



2. Vývoj podílu nezaměstnaných v kraji hl. m. Praha v letech 2013 - 2016



3. Vývoj počtu uchazečů a VPM v kraji hl. m. Praha v letech 2013-2016



4. Setřídění okresů k 31.3.2016 (zdroj: GR ÚP ČR)

SETŘÍDĚNÍ OKRESŮ k 31. březnu 2016

	PNO v %		meziměs. přírůst./ úbytek nezam. v %		počet uchazečů na 1 VPM	
1	Most	11,4	Bmo-město	-0,7	Karviná	18,6
2	Bruntál	10,9	Chomutov	-0,8	Ústí nad Labem	14,8
3	Karviná	10,8	Most	-0,9	Bruntál	13,0
4	Ústí nad Labem	10,1	Karviná	-1,0	Chomutov	11,0
5	Ostrava-město	9,9	Kladno	-1,2	Jeseník	9,9
6	Chomutov	9,5	Praha-západ	-1,3	Sokolov	9,8
7	Znojmo	9,4	Ostrava-město	-1,5	Most	9,3
8	Jeseník	9,3	Jablonec nad Nisou	-1,5	Znojmo	9,2
9	Děčín	8,8	Teplice	-1,9	Hodonín	8,7
10	Hodonín	8,7	Liberec	-1,9	Žďár nad Sázavou	6,9
11	Sokolov	8,6	Ústí nad Labem	-2,2	Opava	6,8
12	Louny	8,1	Praha	-2,3	Náchod	5,8
13	Třebíč	7,9	Sokolov	-2,4	Kladno	5,7
14	Přerov	7,7	Louny	-2,5	Děčín	5,6
15	Teplice	7,6	Rakovník	-2,7	Ostrava-město	5,6
16	Příbram	7,6	Plzeň-město	-2,8	Kroměříž	5,6
17	Bmo-město	7,5	Šumperk	-3,1	Šumperk	5,6
18	Český Krumlov	7,5	Praha-východ	-3,2	Strakonice	5,5
19	Litoměřice	7,4	Pardubice	-3,3	Litoměřice	5,5
20	Kolín	7,0	Bmo-venkov	-3,4	Třebíč	5,5
21	Liberec	6,9	Vsetín	-3,4	Jablonec nad Nisou	5,4
22	Karlovy Vary	6,9	Nový Jičín	-3,4	Vyškov	5,4
23	Kroměříž	6,9	Litoměřice	-3,5	Blansko	5,4
24	Vsetín	6,8	Frydek-Místek	-3,5	Louny	5,3
25	Kladno	6,8	Nymburk	-3,7	Frydek-Místek	5,1
26	Šumperk	6,8	Karlovy Vary	-3,8	Bmo-město	5,0
27	Olomouc	6,8	Děčín	-3,9	Teplice	4,9
28	Svitavy	6,7	Bruntál	-4,1	Kutná Hora	4,7
29	Mělník	6,7	Mělník	-4,2	Tábor	4,6
30	Opava	6,7	Beroun	-4,2	Mělník	4,5
31	Kutná Hora	6,4	Plzeň-jih	-4,3	Jihlava	4,5
32	Nymburk	6,3	Hradec Králové	-4,4	Karlovy Vary	4,5
33	Tábor	6,3	Semily	-4,4	Kolín	4,1
34	Semily	6,3	Blansko	-4,5	Jindřichův Hradec	4,0
35	Žďár nad Sázavou	6,2	Tábor	-4,7	Tábor	4,0
36	Břeclav	6,1	Prostějov	-4,9	Bmo-venkov	4,0
37	Tachov	5,8	České Budějovice	-4,9	Příbram	3,9
38	Jablonec nad Nisou	5,8	Opava	-5,0	Havlíkův Brod	3,9
39	Strakonice	5,7	Kroměříž	-5,0	Olomouc	3,9
40	Rakovník	5,7	Vyškov	-5,1	Nymburk	3,9
41	Havlíkův Brod	5,5	Svitavy	-5,2	Přerov	3,8
42	Jihlava	5,5	Český Krumlov	-5,2	Chrudim	3,7
43	Hradec Králové	5,5	Uherské Hradiště	-5,3	Semily	3,7
44	Blansko	5,5	Ústí nad Orlicí	-5,3	Trutnov	3,6
45	Frydek-Místek	5,4	Trutnov	-5,4	Jičín	3,4
46	Chrudim	5,4	Hodonín	-5,5	Vsetín	3,3
47	Trutnov	5,3	Žďár nad Sázavou	-5,5	Svitavy	3,3
48	Česká Lípa	5,2	Česká Lípa	-5,5	Benešov	3,2
49	Cheb	5,2	Jičín	-5,5	Hradec Králové	3,2
50	Bmo-venkov	5,1	Kolín	-5,6	Prostějov	3,1
51	Uherské Hradiště	5,1	Mladá Boleslav	-5,6	Liberec	3,1
52	Domažlice	5,1	Domažlice	-5,7	Český Krumlov	3,0
53	Nový Jičín	5,0	Rokycany	-5,8	Zlín	2,9
54	Náchod	4,9	Cheb	-5,9	Praha-západ	2,9
55	Beroun	4,8	Olomouc	-5,9	Rakovník	2,8
56	Zlín	4,7	Zlín	-5,9	Uherské Hradiště	2,7
57	Ústí nad Orlicí	4,6	Kutná Hora	-6,0	Plzeň-jih	2,7
58	Prostějov	4,6	Znojmo	-6,1	Ústí nad Orlicí	2,6
59	Klatovy	4,6	Náchod	-6,2	Nový Jičín	2,5
60	Jindřichův Hradec	4,6	Strakonice	-6,2	Písek	2,5
61	Vyškov	4,5	Příbram	-6,2	Pelhřimov	2,5
62	Písek	4,4	Přerov	-6,2	Klatovy	2,4
63	Prachatice	4,3	Plzeň-sever	-6,5	Česká Lípa	2,3
64	Pardubice	4,2	Třebíč	-6,8	Praha	2,1
65	Plzeň-sever	4,1	Havlíkův Brod	-6,8	Plzeň-město	2,1
66	Plzeň-město	4,1	Jeseník	-6,9	České Budějovice	2,1
67	Praha	4,1	Jihlava	-7,1	Cheb	2,0
68	České Budějovice	4,1	Pelhřimov	-7,3	Plzeň-sever	2,0
69	Plzeň-jih	4,0	Tachov	-7,5	Beroun	1,9
70	Pelhřimov	4,0	Písek	-7,5	Tachov	1,9
71	Jičín	3,8	Břeclav	-7,5	Prachatice	1,7
72	Praha-západ	3,7	Benešov	-7,6	Rokycany	1,7
73	Benešov	3,5	Jindřichův Hradec	-9,2	Mladá Boleslav	1,5
74	Rokycany	3,4	Klatovy	-9,5	Pardubice	1,5
75	Mladá Boleslav	3,2	Prachatice	-9,7	Domažlice	1,5
76	Praha-východ	2,5	Chrudim	-9,9	Rychnov nad Kněžnou	1,4
77	Rychnov nad Kněžnou	2,5	Rychnov nad Kněžnou	-10,0	Praha-východ	1,1
	Celkem ČR	6,1	Celkem ČR	-3,9	Celkem ČR	3,8

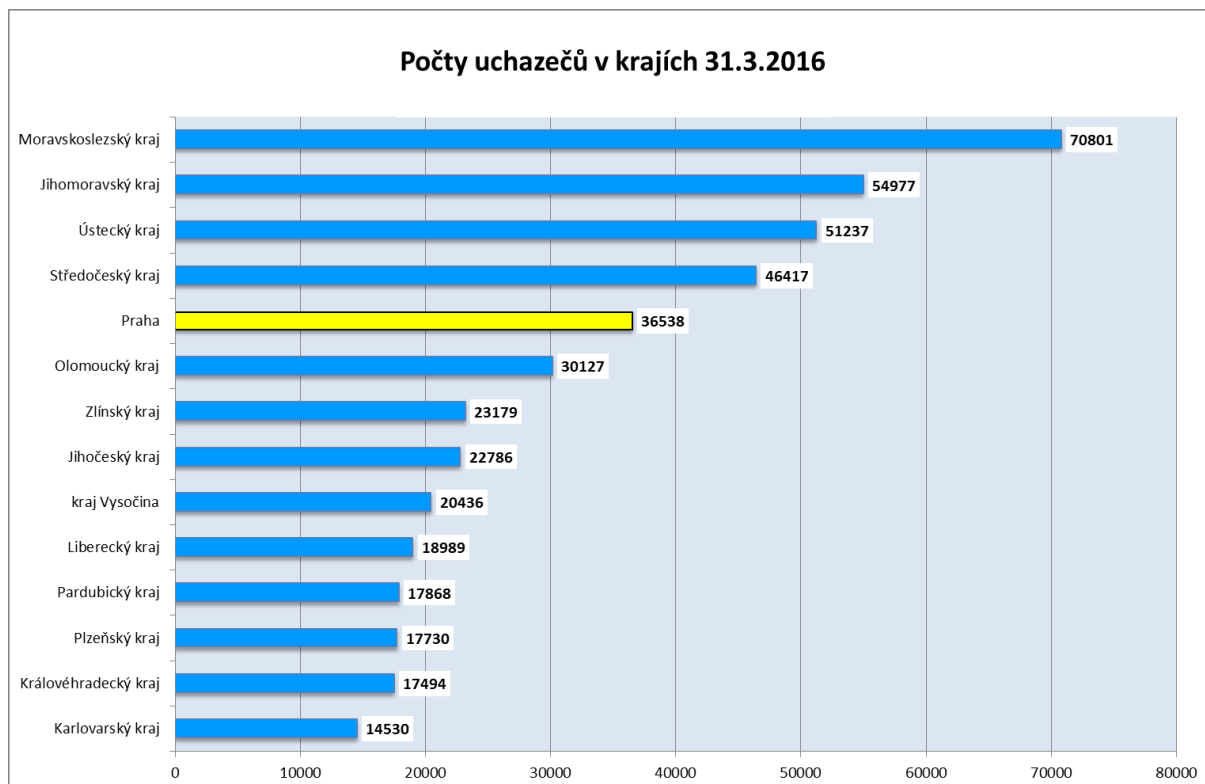
SETŘÍDĚNÍ OKRESŮ k 31. březnu 2016

Uchazeči o zaměstnání		Volná pracovní místa		Počet uchazečů na 1 VPM		
1	Praha	36538	Praha	17077	Karviná	18,6
2	Ostrava-město	22504	Ostrava-město	3998	Ústí nad Labem	14,8
3	Brno-město	19390	Brno-město	3862	Bruntál	13,0
4	Karviná	19342	Pardubice	3234	Chomutov	11,0
5	Olomouc	10880	Olomouc	2772	Jeseník	9,9
6	Hodonín	9362	Liberec	2681	Sokolov	9,8
7	Most	8799	České Budějovice	2679	Most	9,3
8	Chomutov	8393	Plzeň-město	2662	Znojmo	9,2
9	Opava	8388	Praha-východ	2655	Hodonín	8,7
10	Ústí nad Labem	8247	Zlín	2182	Žďár nad Sázavou	6,9
11	Liberec	8183	Nový Jičín	2156	Opava	6,8
12	Frýdek-Místek	7876	Vsetín	2020	Náchod	5,8
13	Děčín	7844	Hradec Králové	1871	Kladno	5,7
14	Kladno	7408	Uherské Hradiště	1869	Děčín	5,6
15	Bruntál	7249	Přerov	1855	Ostrava-město	5,6
16	Brno-venkov	7230	Brno-venkov	1822	Kroměříž	5,6
17	Znojmo	7191	Mladá Boleslav	1800	Šumperk	5,6
18	Teplice	7021	Česká Lípa	1736	Strakonice	5,5
19	Přerov	7021	Cheb	1688	Litoměřice	5,5
20	Vsetín	6715	Ústí nad Orlicí	1677	Třebíč	5,5
21	Zlín	6285	Frýdek-Místek	1557	Jablonec nad Nisou	5,4
22	Hradec Králové	6056	Beroun	1533	Vyškov	5,4
23	Třebíč	6022	Příbram	1472	Blansko	5,4
24	Litoměřice	5881	Teplice	1422	Louny	5,3
25	Příbram	5799	Svitavy	1417	Frýdek-Místek	5,1
26	Karlovy Vary	5713	Domažlice	1413	Brno-město	5,0
27	České Budějovice	5670	Děčín	1392	Teplice	4,9
28	Plzeň-město	5653	Kladno	1311	Kutná Hora	4,7
29	Šumperk	5635	Karlovy Vary	1272	Tábor	4,6
30	Sokolov	5465	Prostějov	1259	Mělník	4,5
31	Nový Jičín	5442	Opava	1229	Jihlava	4,5
32	Kroměříž	5181	Břeclav	1211	Karlovy Vary	4,5
33	Louny	5052	Trutnov	1179	Kolín	4,1
34	Uherské Hradiště	4998	Klatovy	1170	Jindřichův Hradec	4,0
35	Pardubice	4949	Praha-západ	1145	Břeclav	4,0
36	Mělník	4894	Tachov	1142	Brno-venkov	4,0
37	Žďár nad Sázavou	4884	Kolín	1123	Příbram	3,9
38	Břeclav	4858	Třebíč	1100	Havlíčkův Brod	3,9
39	Svitavy	4683	Plzeň-sever	1098	Olomouc	3,9
40	Kolín	4642	Mělník	1082	Nymburk	3,9
41	Ústí nad Orlicí	4306	Český Krumlov	1076	Přerov	3,8
42	Tábor	4296	Hodonín	1074	Chrudim	3,7
43	Trutnov	4286	Litoměřice	1072	Semily	3,7
44	Jihlava	4188	Chrudim	1050	Trutnov	3,6
45	Nymburk	4069	Karviná	1041	Jičín	3,4
46	Blansko	4014	Nymburk	1038	Vsetín	3,3
47	Česká Lípa	3993	Rychnov nad Kněžnou	1029	Svitavy	3,3
48	Prostějov	3961	Šumperk	1004	Benešov	3,2
49	Chrudim	3930	Louny	945	Hradec Králové	3,2
50	Náchod	3706	Most	943	Prostějov	3,1
51	Jablonec nad Nisou	3698	Prachatice	937	Liberec	3,1
52	Havlíčkův Brod	3450	Jihlava	931	Český Krumlov	3,0
53	Cheb	3352	Tábor	929	Zlín	2,9
54	Praha-západ	3297	Kroměříž	921	Praha-západ	2,9
55	Český Krumlov	3213	Písek	894	Rakovník	2,8
56	Kutná Hora	3160	Havlíčkův Brod	878	Uherské Hradiště	2,7
57	Semily	3115	Semily	834	Plzeň-jih	2,7
58	Jindřichův Hradec	3031	Znojmo	783	Ústí nad Orlicí	2,6
59	Praha-východ	2986	Rakovník	774	Nový Jičín	2,5
60	Vyškov	2932	Pelhřimov	764	Písek	2,5
61	Beroun	2907	Chomutov	761	Pelhřimov	2,5
62	Mladá Boleslav	2786	Jindřichův Hradec	752	Klatovy	2,4
63	Klatovy	2758	Blansko	750	Česká Lípa	2,3
64	Strakonice	2738	Benešov	721	Praha	2,1
65	Jeseník	2630	Žďár nad Sázavou	710	Plzeň-město	2,1
66	Benešov	2334	Jablonec nad Nisou	683	České Budějovice	2,1
67	Písek	2216	Rokycany	675	Cheb	2,0
68	Plzeň-sever	2162	Kutná Hora	667	Plzeň-sever	2,0
69	Tachov	2144	Plzeň-jih	667	Beroun	1,9
70	Rakovník	2135	Náchod	634	Tachov	1,9
71	Domažlice	2083	Jičín	594	Prachatice	1,7
72	Jičín	2043	Sokolov	560	Rokycany	1,7
73	Pelhřimov	1892	Ústí nad Labem	557	Mladá Boleslav	1,5
74	Plzeň-jih	1772	Bruntál	556	Pardubice	1,5
75	Prachatice	1622	Vyškov	545	Domažlice	1,5
76	Rychnov nad Kněžnou	1403	Strakonice	497	Rychnov nad Kněžnou	1,4
77	Rokycany	1158	Jeseník	266	Praha-východ	1,1
	Celkem ČR	443109	Celkem ČR	117335	Celkem ČR	3,8

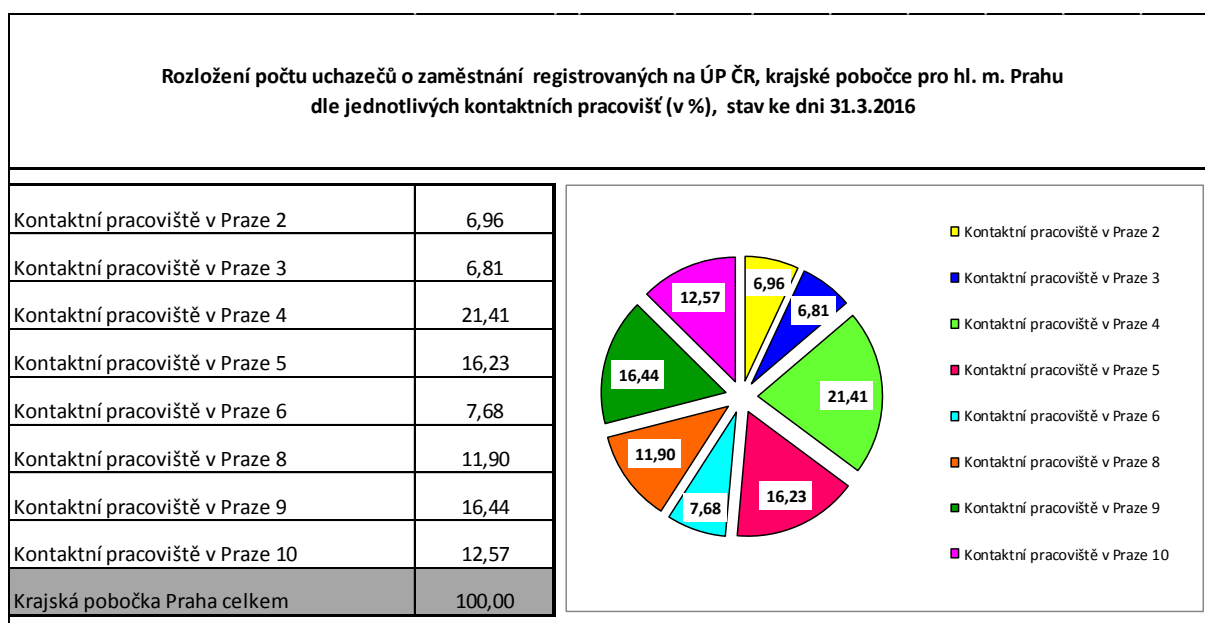
SETŘÍDĚNÍ OKRESŮ k 31. březnu 2016

Osoby se ZP		Volná pracovní místa pro OZP		Počet osob se ZP na 1 VPM pro OZP		
1	Praha	3000	Praha	1633	Bruntál	22,8
2	Ostrava-město	2448	Ostrava-město	573	Ústí nad Labem	20,7
3	Karviná	2046	České Budějovice	442	Kutná Hora	17,2
4	Brno-město	1815	Plzeň-město	374	Blansko	16,6
5	Hodonín	1586	Hodonín	285	Plzeň-sever	16,0
6	Frydek-Místek	1369	Olomouc	269	Karviná	15,0
7	Olomouc	1325	Brno-město	267	Znojmo	15,0
8	Brno-venkov	1155	Liberec	254	Kolín	14,5
9	Teplice	1103	Svitavy	221	Rakovník	14,5
10	Bruntál	1096	Cheb	201	Jeseník	14,4
11	Děčín	1093	Nový Jičín	199	Český Krumlov	13,3
12	Opava	1048	Tachov	194	Frydek-Místek	13,3
13	Žďár nad Sázavou	1042	Most	191	Litoměřice	12,8
14	Chomutov	1038	Teplice	184	Přerov	12,8
15	Most	992	Vsetín	177	Opava	12,6
16	Vsetín	957	Praha-východ	175	Žďár nad Sázavou	11,1
17	Liberec	939	Brno-venkov	172	Jablonec nad Nisou	10,8
18	Uherské Hradiště	923	Děčín	170	Chomutov	10,5
19	Litoměřice	922	Beroun	168	Vyškov	10,4
20	Šumperk	895	Příbram	166	Strakonice	10,3
21	Znojmo	885	Mladá Boleslav	164	Pelhřimov	9,1
22	Zlín	879	Hradec Králové	164	Kroměříž	9,1
23	Nový Jičín	856	Pardubice	162	Jindřichův Hradec	9,0
24	Ústí nad Labem	847	Uherské Hradiště	159	Plzeň-jih	8,2
25	Svitavy	847	Zlín	155	Mělník	8,0
26	České Budějovice	831	Louny	153	Prostějov	8,0
27	Kroměříž	829	Kladno	145	Jihlava	7,7
28	Břeclav	789	Karviná	136	Klatovy	7,6
29	Louny	770	Břeclav	135	Šumperk	7,6
30	Hradec Králové	762	Ústí nad Orlicí	126	Nymburk	7,5
31	Havlíkův Brod	761	Tábor	125	Jičín	7,1
32	Příbram	759	Chrudim	125	Brno-město	6,8
33	Ústí nad Orlicí	755	Třebíč	119	Brno-venkov	6,7
34	Chrudim	738	Šumperk	118	Havlíkův Brod	6,6
35	Blansko	729	Semily	116	Česká Lípa	6,6
36	Plzeň-město	728	Havlíkův Brod	115	Děčín	6,4
37	Třebíč	717	Sokolov	110	Sokolov	6,1
38	Přerov	714	Karlovy Vary	109	Třebíč	6,0
39	Prostějov	679	Trutnov	108	Teplice	6,0
40	Sokolov	670	Frydek-Místek	103	Ústí nad Orlicí	6,0
41	Tábor	647	Chomutov	99	Benešov	5,9
42	Pardubice	644	Česká Lípa	94	Chrudim	5,9
43	Kolín	638	Žďár nad Sázavou	94	Břeclav	5,8
44	Jihlava	628	Praha-západ	93	Uherské Hradiště	5,8
45	Česká Lípa	621	Náchod	92	Zlín	5,7
46	Kutná Hora	619	Domažlice	91	Hodonín	5,6
47	Kladno	596	Kroměříž	91	Vsetín	5,4
48	Strakonice	587	Prostějov	85	Trutnov	5,3
49	Trutnov	571	Opava	83	Most	5,2
50	Nymburk	568	Jihlava	82	Tábor	5,2
51	Rakovník	507	Nymburk	76	Louny	5,0
52	Karlovy Vary	506	Rokycany	72	Olomouc	4,9
53	Mělník	504	Litoměřice	72	Náchod	4,8
54	Klatovy	504	Klatovy	66	Domažlice	4,7
55	Vyškov	497	Mělník	63	Hradec Králové	4,6
56	Semily	496	Rychnov nad Kněžnou	63	Karlovy Vary	4,6
57	Český Krumlov	466	Písek	60	Příbram	4,6
58	Tachov	457	Znojmo	59	Prachatice	4,5
59	Jablonec nad Nisou	454	Prachatice	58	Písek	4,4
60	Náchod	443	Strakonice	57	Rokycany	4,4
61	Jindřichův Hradec	432	Přerov	56	Nový Jičín	4,3
62	Mladá Boleslav	430	Benešov	55	Semily	4,3
63	Domažlice	425	Jindřichův Hradec	48	Ostrava-město	4,3
64	Pelhřimov	356	Vyškov	48	Kladno	4,1
65	Plzeň-jih	354	Bruntál	48	Pardubice	4,0
66	Cheb	349	Kolín	44	Rychnov nad Kněžnou	3,9
67	Benešov	325	Jičín	44	Svitavy	3,8
68	Rokycany	314	Blansko	44	Liberec	3,7
69	Jičín	311	Plzeň-jih	43	Praha-západ	3,0
70	Praha-východ	291	Jablonec nad Nisou	42	Mladá Boleslav	2,6
71	Plzeň-sever	288	Ústí nad Labem	41	Tachov	2,4
72	Beroun	284	Pelhřimov	39	Plzeň-město	1,9
73	Praha-západ	280	Kutná Hora	36	České Budějovice	1,9
74	Jeseník	274	Rakovník	35	Praha	1,8
75	Písek	263	Český Krumlov	35	Cheb	1,7
76	Prachatice	260	Jeseník	19	Beroun	1,7
77	Rychnov nad Kněžnou	243	Plzeň-sever	18	Praha-východ	1,7
	Celkem ČR	58769	Celkem ČR	11207	Celkem ČR	5,2

5. Počty uchazečů v krajích ČR, stav ke dni 31.3.2016



6. Rozložení počtu uchazečů o zaměstnání registrovaných na ÚP ČR, krajské pobočce pro hl. m. Prahu, dle jednotlivých kontaktních pracovišť (v %), stav ke dni 31.3.2016



7. Mapování predikce trendů zaměstnanosti a potřeb zaměstnavatelů v kraji

V březnu 2016 došlo k mírnému snížení počtu evidovaných uchazečů o zaměstnání, a také ke zvýšení počtu nahlášených volných pracovních míst. V následujících cca 2 měsících předpokládáme další mírné snížení počtu registrovaných uchazečů o zaměstnání.

V měsíci březnu 2016 byla, stejně jako v předchozích měsících, ze strany zaměstnavatelů největší poptávka po profesích: dělníci v oblasti výstavby budov, uklízeči a pomocníci, pracovníci ostražky a strážníci. U většiny volných pracovních míst požadují zaměstnavatelé základní vzdělání nebo vyučení.

Oproti tomu uchazeči evidovaní na zdejší KrP projevili největší zájem o profese: prodavači v prodejnách, administrativní práce a řidiči osobních a malých dodávkových automobilů.

V měsíci březnu 2016 bylo v rámci aktivního monitoringu trhu práce osloveno na území hl. m. Prahy celkem 164 zaměstnavatelů. Celkem 12 zaměstnavatelů vyplnilo monitorovací dotazníky a zápisy z osobních návštěv.

Díky aktivnímu monitoringu se podařilo v tomto měsíci získat celkem 137 nových pracovních míst pro uchazeče o zaměstnání. Také bylo uspořádáno pro zaměstnavatele celkem 17 výběrových řízení, a dále byl pro celkem 128 zaměstnavatelů proveden předvýběr vhodných uchazečů o zaměstnání. V měsíci březnu 2016 také bylo pracovníky zdejší krajské pobočky Úřadu práce ČR provedeno celkem 39 šetření za účelem prověření nabídek volných pracovních míst.

V měsíci březnu 2016 byly zdejší KrP doručeny 3 záměry hromadného propouštění, které by se mělo týkat celkem 62 osob na území hl. m. Prahy. Dále nám bylo doručeno 1 finální hlášení o HP, které se týká celkem 5 osob propuštěných na našem území.