



Úřad práce České republiky
krajská pobočka pro hl. m. Prahu

Měsíční statistická zpráva duben 2016



Zdroj: Geoportál Praha (www.geoportalpraha.cz)

Zpracovala: *Nikola Králová*

<http://portal.mpsv.cz/upcr/kp/pha>

Informace o nezaměstnanosti v Praze

k 30.4.2016

V tomto měsíci celkový počet uchazečů o zaměstnání klesl o 2,2 % na 35.728, počet hlášených volných pracovních míst vzrostl o 6,0 % na 18.105 a podíl nezaměstnaných osob klesl na 4,0 %.

K 30.4.2016 evidoval Úřad práce ČR (ÚP ČR), Krajská pobočka pro hl. m. Prahu, celkem 35.728 uchazečů o zaměstnání. Jejich počet byl o 810 nižší než na konci předchozího měsíce, ve srovnání se stejným obdobím minulého roku je nižší o 6.310 osob. Z tohoto počtu bylo 33.897 dosažitelných uchazečů o zaměstnání ve věku 15 – 64 let. Bylo to o 817 méně než na konci předchozího měsíce. Ve srovnání se stejným obdobím minulého roku byl jejich počet nižší o 6.551 osob.

V průběhu měsíce bylo nově zaevidováno 3.942 osob. Ve srovnání s minulým měsícem to bylo více o 282 osob a v porovnání se stejným obdobím předchozího roku méně o 230 osob.

Z evidence během měsíce odešlo celkem 4.752 uchazečů (ukončená evidence, vyřazení uchazeči). Bylo to o 241 osob více než v předchozím měsíci a o 507 osob méně než ve stejném měsíci minulého roku. Do zaměstnání z nich ve sledovaném měsíci nastoupilo 2.960, tj. o 147 více než v předchozím měsíci a o 331 méně než ve stejném měsíci minulého roku, 801 uchazečů o zaměstnání bylo umístěno prostřednictvím úřadu práce, tj. o 96 více než v předchozím měsíci a o 82 méně než ve stejném období minulého roku, 797 uchazečů bylo vyřazeno bez umístění.

Ke konci měsíce bylo evidováno na ÚP ČR, Krajské pobočce pro hl. m. Prahu 18.552 žen. Jejich podíl na celkovém počtu uchazečů činil 51,9 %. V evidenci bylo 2.960 osob se zdravotním postižením, což představovalo 8,3 % z celkového počtu nezaměstnaných.

Ke konci tohoto měsíce bylo evidováno 1.334 absolventů škol všech stupňů vzdělání a mladistvých, jejich počet klesl ve srovnání s předchozím měsícem o 47 osob a ve srovnání se stejným měsícem minulého roku byl nižší o 318 osob. Na celkové nezaměstnanosti se podíleli 3,7 %.

Podporu v nezaměstnanosti pobíralo 7.658 uchazečů o zaměstnání, tj. 21,4 % všech uchazečů vedených v evidenci.

Podíl nezaměstnaných osob, tj. počet dosažitelných uchazečů o zaměstnání ve věku 15 -64 let k obyvatelstvu stejného věku, klesl k 30.4.2016 na 4,0 %.

Podíl nezaměstnaných žen zůstal na 4,2 %, podíl nezaměstnaných mužů klesl na 3,9 %.

Kraj evidoval k 30.4.2016 celkem 18.105 volných pracovních míst. Jejich počet byl o 1.028 vyšší, než v předchozím měsíci a o 7.512 vyšší než ve stejném měsíci minulého roku. Na jedno volné pracovní místo připadalo v průměru 2,0 uchazeče. Z celkového počtu nahlášených volných míst bylo 1.856 vhodných pro osoby se zdravotním postižením (OZP), na jedno volné pracovní místo připadalo 1,6 OZP. Volných pracovních míst pro absolventy a mladistvé bylo registrováno 4.865, na jedno volné místo připadalo 0,3 uchazečů této kategorie.

V rámci aktivní politiky zaměstnanosti (APZ) bylo od počátku t.r. k 30.4.2016 prostřednictvím příspěvků v rámci APZ podpořeno 1.396 uchazečů.

Informace o vývoji nezaměstnanosti v ČR v elektronické formě jsou zveřejněny na internetové adrese <http://portal.mpsv.cz/sz/stat>.

PŘÍLOHY

1. Základní charakteristika vývoje nezaměstnanosti a volných pracovních míst v hl. m. Praze

Tabulka č. 1 - Vývoj nezaměstnanosti

ukazatel (celkový počet)		stav k 30.4.2016		
		Před rokem	Minulý měsíc	Aktuální měsíc
evidovaní uchazeči o zaměstnání		42.038	36.538	35.728
- z toho	ženy	21.406	18.931	18.552
	absolventi a mladiství	1.652	1.381	1.334
	uchazeči se zdravotním postižením	3.048	3.000	2.960
uchazeči s nárokem na PvN		8.842	7.712	7.658
podíl nezaměstnaných osob v % ¹⁾		4,8	4,1	4,0
volná pracovní místa		10.593	17.077	18.105
počet uchazečů na 1 volné pracovní místo		4,0	2,1	2,0

1) od ledna 2013 nový ukazatel registrované nezaměstnanosti (zpětně dopočítán až do ledna 2005, zveřejňován již ve IV. čtvrtletí 2012)

Tabulka č. 2 - Tok nezaměstnanosti

ukazatel (celkový počet)	stav k 30.4.2016		
	Před rokem	Minulý měsíc	Aktuální měsíc
nově evidovaní uchazeči o zaměstnání - ve sled. měsíci	4.172	3.660	3.942
uchazeči s ukonč. evidencí a vyřazení - ve sled. měsíci	5.259	4.511	4.752
- z toho umístění celkem	3.291	2.813	2.960
- z toho umístění úřadem práce	883	705	801

2. Vybrané nástroje aktivní politiky zaměstnanosti v hl. m. Praze

Tabulka č. 3 - Pracovní místa podpořená v rámci APZ a rekvalifikace uchazečů a zájemců o zaměstnání

ukazatel (celkový počet)	stav na konci sled. měsíce		stav od počátku roku k	
	30.4.2015	30.4.2016	30.4.2015	30.4.2016
pracovní místa podpořená v rámci APZ				
veřejně prospěšné práce (VPP)	57	2	21	0
ESF - VPP ¹⁾		123		48
společensky účelná prac. místa (SÚPM)	603	261	287	108
ESF - SÚPM ¹⁾		601		167
SÚPM - samostatně výděleč. činnost (SVČ) ²⁾	61	117	16	25
CHPM (zřízení)	62	104	9	8
CHPM (vymezení)	237	2.416	243	296
CHPM (provoz) ²⁾	15	1	15	0
Projekty ESF OP LZZ – cílené programy ³⁾	X	X	X	X
rekvalifikace uchazečů a zájemců o zaměstnání				
uchazeči a zájemci zařazení do rekvalifikací vč. ESF	62	84	234	166
uchazeči a zájemci, zařazení na zvolené rekvalifikace vč. ESF	7.176	248	1.365	653

1) spolufinancováno převážně z Evropského sociálního fondu

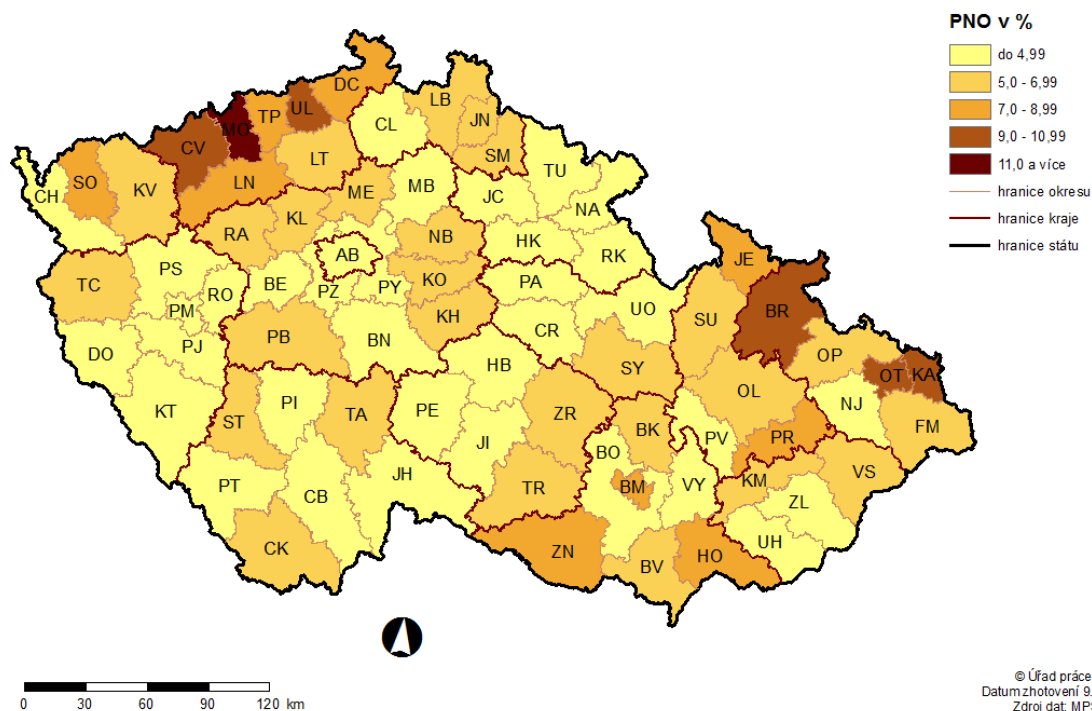
2) počet podpořených osob

3) Cílené programy jsou od 1.1.2015 vykazovány souhrnně dle nástrojů APZ v tabulce umístěné na stránkách Integrovaného portálu MPSV, v měsíčních statistikách nezaměstnanosti <http://portal.mpsv.cz/sz/stat/nz/mes>

Podrobnější statistické údaje o nástrojích APZ naleznete na stránkách Integrovaného portálu MPSV, v měsíčních statistikách nezaměstnanosti <http://portal.mpsv.cz/sz/stat/nz/mes>.

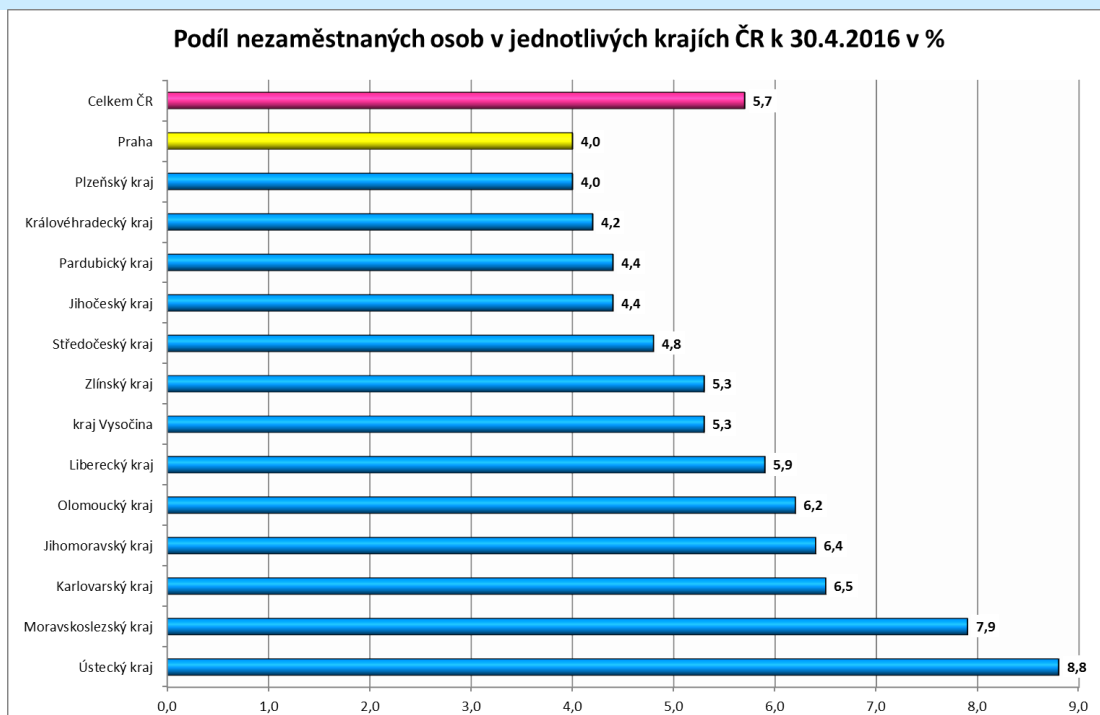
MAPA – ArcView - Podíl nezaměstnaných v ČR

PODÍL NEZAMĚŠTNANÝCH OSOB (PNO) NA POČTU OBYVATEL v okresech České republiky k 30.4.2016

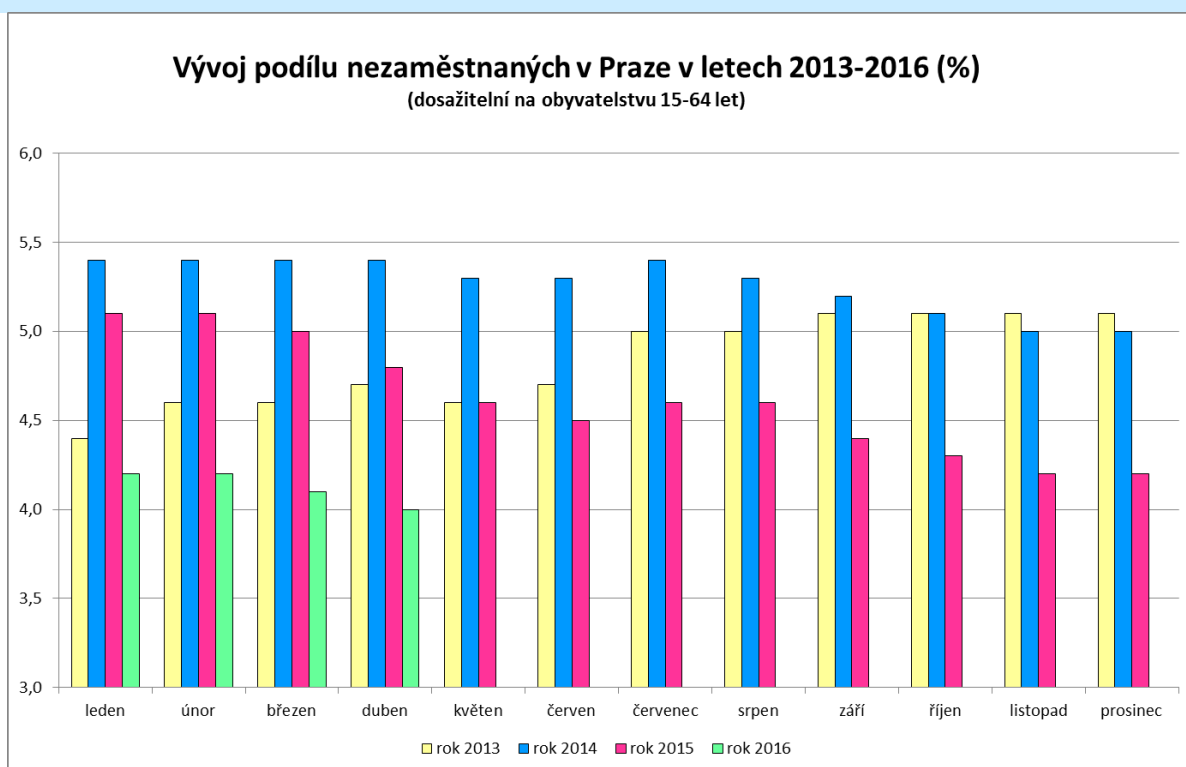


TABULKY A GRAFY

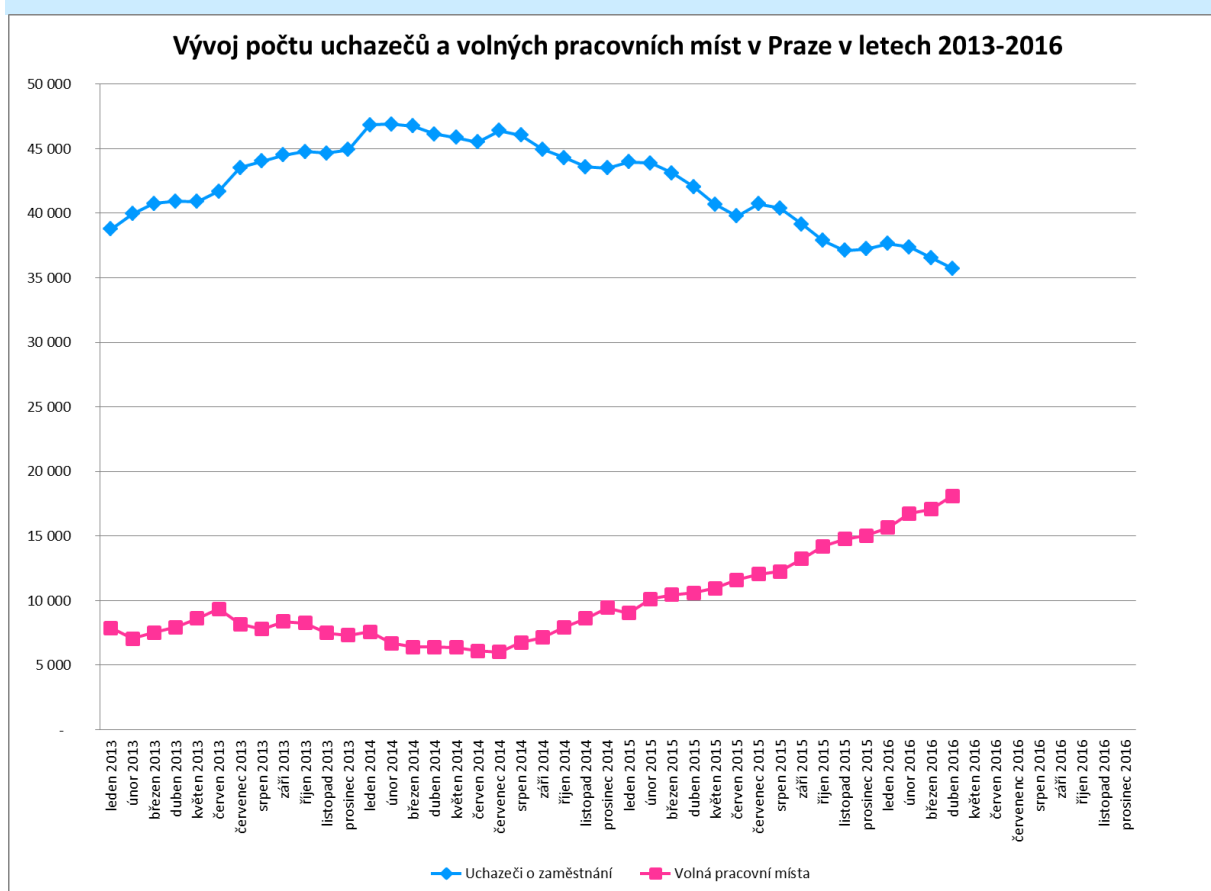
1. Podíl nezaměstnaných osob kraji hl. m. Praha a v ČR k 30.4.2016



2. Vývoj podílu nezaměstnaných v kraji hl. m. Praha v letech 2013 - 2016



3. Vývoj počtu uchazečů a VPM v kraji hl. m. Praha v letech 2013-2016



4. Setřídění okresů k 30.4.2016 (zdroj: GR ÚP ČR)

SETŘÍDĚNÍ OKRESŮ k 30. dubnu 2016

	PNO v %		meziměs. přírůst/ úbytek nezam. v %		počet uchazečů na 1 VPM	
1	Most	11,5	Most	-0,3	Karviná	16,3
2	Karviná	10,8	Ústí nad Labem	-0,8	Ústí nad Labem	14,2
3	Ústí nad Labem	10,0	Karviná	-1,0	Chomutov	11,9
4	Bruntál	9,8	Brno-město	-1,2	Bruntál	9,7
5	Ostrava-město	9,7	Chomutov	-1,4	Hodonín	8,5
6	Chomutov	9,4	Ostrava-město	-2,1	Sokolov	8,4
7	Děčín	8,5	Rokycany	-2,1	Jeseník	8,1
8	Znojmo	8,3	Praha	-2,2	Most	8,0
9	Sokolov	8,3	Praha-západ	-2,8	Znojmo	7,9
10	Hodonín	8,1	Kladno	-2,9	Děčín	6,6
11	Louny	7,8	Teplice	-3,2	Opava	5,8
12	Jeseník	7,7	Jablonec nad Nisou	-3,3	Kladno	5,7
13	Brno-město	7,4	Liberec	-3,3	Jablonec nad Nisou	5,6
14	Teplice	7,3	Louny	-3,4	Louny	5,4
15	Přerov	7,2	Děčín	-3,5	Kroměříž	5,2
16	Přibram	6,9	Sokolov	-3,6	Ostrava-město	5,0
17	Litoměřice	6,9	Mladá Boleslav	-3,9	Žďár nad Sázavou	5,0
18	Třebíč	6,9	Brno-venkov	-4,7	Teplice	4,6
19	Český Krumlov	6,8	Plzeň-město	-5,0	Třebíč	4,6
20	Liberec	6,7	Blansko	-5,1	Náchod	4,6
21	Kladno	6,6	Karlovy Vary	-5,2	Litoměřice	4,6
22	Karlovy Vary	6,6	Mělník	-5,7	Šumperk	4,5
23	Kolín	6,5	Nymburk	-5,7	Blansko	4,5
24	Šumperk	6,3	Beroun	-5,9	Brno-město	4,2
25	Vsetín	6,3	Kolín	-6,1	Karlovy Vary	4,1
26	Mělník	6,3	Frýdek-Místek	-6,2	Vyškov	4,1
27	Kroměříž	6,3	Litoměřice	-6,3	Frýdek-Místek	4,0
28	Olomouc	6,2	Praha-východ	-6,5	Tábor	4,0
29	Opava	6,0	Česká Lípa	-6,6	Strakonice	4,0
30	Nymburk	6,0	České Budějovice	-6,7	Přerov	3,7
31	Semily	5,9	Semily	-7,0	Jihlava	3,6
32	Tábor	5,7	Trutnov	-7,0	Kutná Hora	3,6
33	Kutná Hora	5,7	Hodonín	-7,3	Brno-venkov	3,5
34	Svitavy	5,7	Zlín	-7,4	Kolín	3,5
35	Jablonec nad Nisou	5,6	Šumperk	-7,5	Olomouc	3,5
36	Žďár nad Sázavou	5,5	Přerov	-7,5	Mělník	3,4
37	Tachov	5,3	Olomouc	-8,0	Břeclav	3,4
38	Břeclav	5,3	Hradec Králové	-8,2	Trutnov	3,4
39	Rakovník	5,2	Tachov	-8,3	Nymburk	3,3
40	Blansko	5,2	Vsetín	-8,4	Přibram	3,3
41	Frýdek-Místek	5,1	Ústí nad Orlicí	-8,5	Semily	3,3
42	Strakonice	5,1	Kroměříž	-8,6	Havlíčkův Brod	3,2
43	Havlíčkův Brod	5,0	Pardubice	-8,6	Vsetín	3,1
44	Hradec Králové	5,0	Přibram	-8,7	Hradec Králové	2,9
45	Trutnov	4,9	Nový Jičín	-9,0	Prostějov	2,9
46	Brno-venkov	4,9	Uherské Hradiště	-9,2	Liberec	2,8
47	Česká Lípa	4,8	Tábor	-9,2	Chrudim	2,8
48	Jihlava	4,8	Plzeň-sever	-9,3	Praha-západ	2,8
49	Uherské Hradiště	4,7	Rakovník	-9,3	Jindřichův Hradec	2,7
50	Cheb	4,5	Plzeň-jih	-9,4	Svitavy	2,6
51	Domažlice	4,5	Český Krumlov	-9,5	Český Krumlov	2,5
52	Beroun	4,5	Havlíčkův Brod	-9,5	Zlín	2,5
53	Nový Jičín	4,5	Opava	-9,7	Benešov	2,5
54	Chrudim	4,4	Prostějov	-10,0	Jičín	2,4
55	Náchod	4,4	Vyškov	-10,1	Rakovník	2,3
56	Zlín	4,4	Náchod	-10,2	Nový Jičín	2,3
57	Ústí nad Orlicí	4,2	Kutná Hora	-10,3	Plzeň-jih	2,3
58	Prostějov	4,1	Domažlice	-10,3	Uherské Hradiště	2,2
59	Praha	4,0	Bruntál	-10,6	Česká Lípa	2,2
60	Vyškov	4,0	Žďár nad Sázavou	-10,7	Praha	2,0
61	Klatovy	3,9	Cheb	-11,2	Plzeň-sever	2,0
62	Plzeň-město	3,9	Znojmo	-11,4	České Budějovice	1,9
63	Pardubice	3,9	Benešov	-12,0	Pelhřimov	1,9
64	České Budějovice	3,8	Jihlava	-12,1	Ústí nad Orlicí	1,9
65	Plzeň-sever	3,7	Strakonice	-12,2	Písek	1,9
66	Písek	3,7	Rychnov nad Kněžnou	-12,5	Klatovy	1,9
67	Plzeň-jih	3,6	Břeclav	-12,7	Beroun	1,8
68	Prachatice	3,6	Jičín	-12,9	Plzeň-město	1,8
69	Praha-západ	3,5	Třebíč	-13,4	Rokycany	1,7
70	Jindřichův Hradec	3,4	Klatovy	-13,5	Mladá Boleslav	1,6
71	Rokycany	3,4	Písek	-14,7	Cheb	1,6
72	Pelhřimov	3,4	Svitavy	-15,5	Tachov	1,5
73	Jičín	3,3	Pelhřimov	-15,9	Prachatice	1,4
74	Mladá Boleslav	3,1	Prachatice	-16,7	Praha-východ	1,4
75	Benešov	3,1	Jeseník	-16,9	Rychnov nad Kněžnou	1,3
76	Praha-východ	2,3	Chrudim	-17,2	Pardubice	1,2
77	Rychnov nad Kněžnou	2,2	Jindřichův Hradec	-22,7	Domažlice	1,1
	Celkem ČR	5,7	Celkem ČR	-6,4	Celkem ČR	3,3

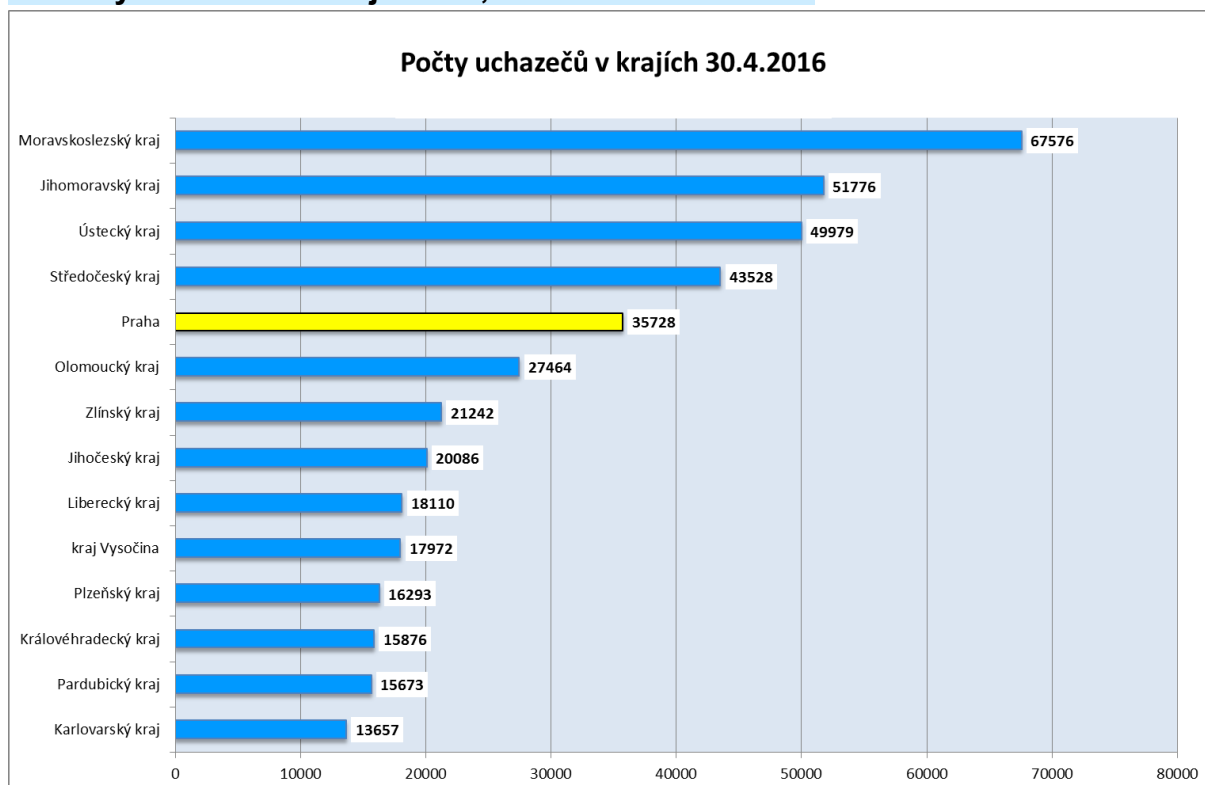
SETŘÍDĚNÍ OKRESŮ k 30. dubnu 2016

Uchazeči o zaměstnání		Volná pracovní místa		Počet uchazečů na 1 VPM		
1	Praha	35728	Praha	18105	Karviná	16,3
2	Ostrava-město	22041	Brno-město	4569	Ústí nad Labem	14,2
3	Brno-město	19151	Ostrava-město	4376	Chomutov	11,9
4	Karviná	19140	Pardubice	3693	Bruntál	9,7
5	Olomouc	10010	Plzeň-město	3040	Hodonín	8,5
6	Most	8769	Olomouc	2857	Sokolov	8,4
7	Hodonín	8675	Liberec	2779	Jeseník	8,1
8	Chomutov	8276	České Budějovice	2736	Most	8,0
9	Ústí nad Labem	8180	Zlín	2326	Znojmo	7,9
10	Liberec	7909	Nový Jičín	2156	Děčín	6,6
11	Opava	7576	Ústí nad Orlicí	2070	Opava	5,8
12	Děčín	7570	Uherské Hradiště	2020	Kladno	5,7
13	Frýdek-Místek	7387	Praha-východ	2006	Jablonec nad Nisou	5,6
14	Kladno	7195	Vsetín	2005	Louny	5,4
15	Brno-venkov	6890	Brno-venkov	1950	Kroměříž	5,2
16	Teplice	6794	Hradec Králové	1897	Ostrava-město	5,0
17	Přerov	6491	Frýdek-Místek	1858	Žďár nad Sázavou	5,0
18	Bruntál	6479	Cheb	1821	Teplice	4,6
19	Znojmo	6371	Přerov	1749	Třebíč	4,6
20	Vsetín	6151	Česká Lípa	1727	Náchod	4,6
21	Zlín	5817	Domažlice	1640	Litoměřice	4,6
22	Hradec Králové	5558	Mladá Boleslav	1631	Šumperk	4,5
23	Litoměřice	5508	Příbram	1610	Blansko	4,5
24	Karlovy Vary	5414	Svitavy	1504	Brno-město	4,2
25	Plzeň-město	5370	Beroun	1479	Karlovy Vary	4,1
26	Příbram	5292	Teplice	1466	Vyškov	4,1
27	České Budějovice	5291	Mělník	1363	Frýdek-Místek	4,0
28	Sokolov	5267	Karlovy Vary	1324	Tábor	4,0
29	Šumperk	5215	Opava	1315	Strakonice	4,0
30	Třebíč	5214	Klatovy	1287	Přerov	3,7
31	Nový Jičín	4953	Tachov	1277	Jihlava	3,6
32	Louny	4882	Kladno	1258	Kutná Hora	3,6
33	Kroměříž	4734	Břeclav	1256	Brno-venkov	3,5
34	Mělník	4614	Kolín	1243	Kolín	3,5
35	Uherské Hradiště	4540	Prostějov	1237	Olomouc	3,5
36	Pardubice	4522	Litoměřice	1204	Mělník	3,4
37	Žďár nad Sázavou	4363	Trutnov	1186	Břeclav	3,4
38	Kolín	4358	Karviná	1173	Trutnov	3,4
39	Břeclav	4242	Šumperk	1167	Nymburk	3,3
40	Trutnov	3984	Praha-západ	1162	Příbram	3,3
41	Svitavy	3957	Chrudim	1158	Semily	3,3
42	Ústí nad Orlicí	3939	Nymburk	1149	Havlíčkův Brod	3,2
43	Tábor	3899	Český Krumlov	1145	Vsetín	3,1
44	Nymburk	3836	Děčín	1142	Hradec Králové	2,9
45	Blansko	3811	Třebíč	1134	Prostějov	2,9
46	Česká Lípa	3728	Most	1094	Liberec	2,8
47	Jihlava	3682	Jihlava	1029	Chrudim	2,8
48	Jablonec nad Nisou	3577	Hodonín	1026	Praha-západ	2,8
49	Prostějov	3563	Písek	1012	Jindřichův Hradec	2,7
50	Náchod	3327	Plzeň-sever	1002	Svitavy	2,6
51	Chrudim	3255	Tábor	981	Český Krumlov	2,5
52	Praha-západ	3204	Rychnov nad Kněžnou	975	Zlín	2,5
53	Havlíčkův Brod	3121	Prachatice	970	Benešov	2,5
54	Cheb	2976	Havlíčkův Brod	967	Jičín	2,4
55	Český Krumlov	2907	Kroměříž	916	Rakovník	2,3
56	Semily	2896	Louny	896	Nový Jičín	2,3
57	Kutná Hora	2836	Semily	887	Plzeň-jih	2,3
58	Praha-východ	2791	Jindřichův Hradec	873	Uherské Hradiště	2,2
59	Beroun	2735	Žďár nad Sázavou	873	Česká Lípa	2,2
60	Mladá Boleslav	2678	Blansko	854	Praha	2,0
61	Vyškov	2636	Rakovník	835	Plzeň-sever	2,0
62	Strakonice	2404	Pelhřimov	834	České Budějovice	1,9
63	Klatovy	2386	Benešov	831	Pelhřimov	1,9
64	Jindřichův Hradec	2343	Znojmo	808	Ústí nad Orlicí	1,9
65	Jeseník	2185	Kutná Hora	793	Písek	1,9
66	Benešov	2053	Jičín	740	Klatovy	1,9
67	Tachov	1967	Náchod	724	Beroun	1,8
68	Plzeň-sever	1962	Plzeň-jih	708	Plzeň-město	1,8
69	Rakovník	1936	Chomutov	697	Rokycany	1,7
70	Písek	1891	Rokycany	670	Mladá Boleslav	1,6
71	Domažlice	1869	Bruntál	670	Cheb	1,6
72	Jičín	1780	Vyškov	645	Tachov	1,5
73	Plzeň-jih	1605	Jablonec nad Nisou	644	Prachatice	1,4
74	Pelhřimov	1592	Sokolov	626	Praha-východ	1,4
75	Prachatice	1351	Strakonice	605	Rychnov nad Kněžnou	1,3
76	Rychnov nad Kněžnou	1227	Ústí nad Labem	576	Pardubice	1,2
77	Rokycany	1134	Jeseník	269	Domažlice	1,1
	Celkem ČR	414960	Celkem ČR	124280	Celkem ČR	3,3

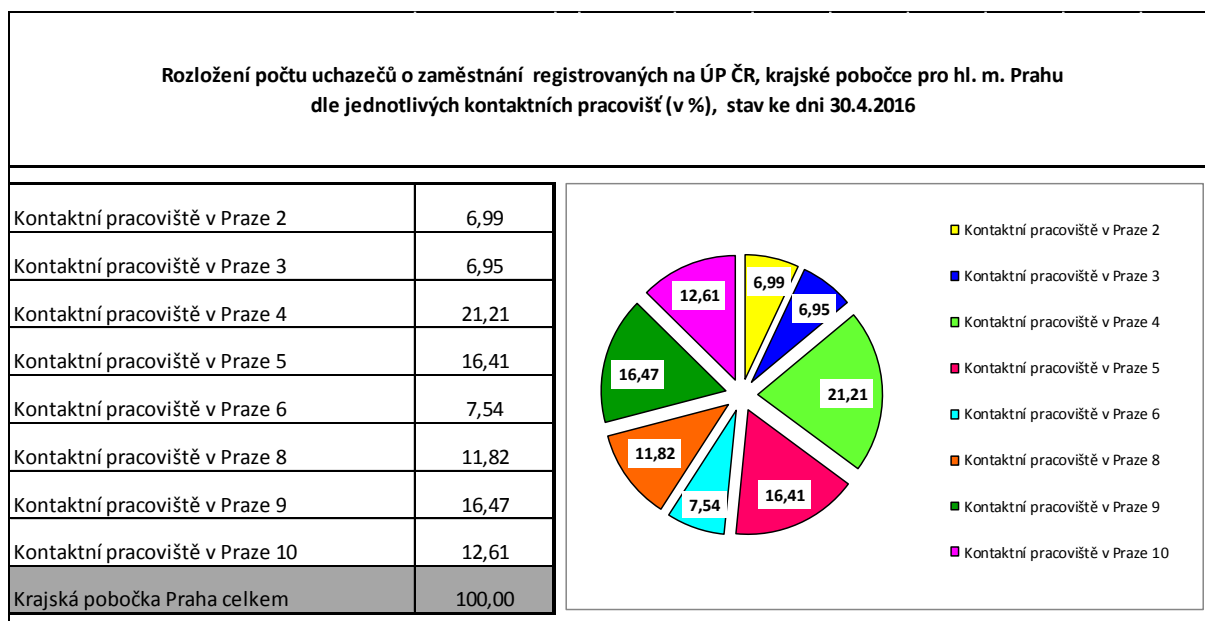
SETŘÍDĚNÍ OKRESŮ k 30. dubnu 2016

Osoby se ZP		Volná pracovní místa pro OZP		Počet osob se ZP na 1 VPM pro OZP		
1	Praha	2960	Praha	1856	Nymburk	19,0
2	Ostrava-město	2445	Ostrava-město	638	Bruntál	18,6
3	Karviná	2057	České Budějovice	443	Jeseník	15,5
4	Brno-město	1819	Brno-město	432	Znojmo	15,3
5	Hodonín	1537	Plzeň-město	360	Litoměřice	14,4
6	Frýdek-Místek	1342	Olomouc	313	Chomutov	14,1
7	Olomouc	1283	Cheb	281	Opava	14,1
8	Brno-venkov	1143	Liberec	263	Ústí nad Labem	14,0
9	Teplice	1101	Tachov	262	Blansko	13,2
10	Děčín	1085	Hodonín	241	Přerov	12,6
11	Bruntál	1061	Nový Jičín	223	Karviná	12,4
12	Chomutov	1030	Most	210	Český Krumlov	11,6
13	Opava	1014	Brno-venkov	210	Plzeň-sever	10,7
14	Most	998	Děčín	207	Jablonec nad Nisou	10,6
15	Žďár nad Sázavou	976	Zlín	206	Kroměříž	10,4
16	Liberec	924	Svitavy	205	Frýdek-Místek	9,1
17	Vsetín	919	Pardubice	202	Plzeň-jih	8,4
18	Litoměřice	895	Hradec Králové	201	Rakovník	8,2
19	Šumperk	880	Vsetín	199	Kolín	8,0
20	Uherské Hradiště	875	Teplice	196	Strakonice	7,8
21	Znojmo	872	Louny	185	Žďár nad Sázavou	7,8
22	Ústí nad Labem	854	Příbram	176	Klatovy	7,6
23	Zlín	845	Břeclav	173	Pelhřimov	7,5
24	Nový Jičín	831	Uherské Hradiště	172	Prostějov	7,3
25	České Budějovice	810	Beroun	169	Třebíč	7,1
26	Kroměříž	779	Karviná	166	Šumperk	6,9
27	Břeclav	771	Ústí nad Orlicí	165	Jičín	6,9
28	Svitavy	768	Chrudim	149	Vyškov	6,8
29	Louny	767	Frýdek-Místek	148	Kutná Hora	6,7
30	Havlíčkův Brod	753	Mladá Boleslav	143	Jihlava	6,5
31	Ústí nad Orlicí	744	Havlíčkův Brod	139	Hodonín	6,4
32	Příbram	739	Praha-východ	133	Sokolov	6,2
33	Hradec Králové	723	Šumperk	127	Mělník	5,9
34	Blansko	715	Žďár nad Sázavou	125	Semily	5,8
35	Plzeň-město	707	Tábor	121	Kladno	5,8
36	Přerov	691	Česká Lípa	115	Teplice	5,6
37	Třebíč	682	Sokolov	110	Karlovy Vary	5,5
38	Chrudim	681	Náchod	109	Trutnov	5,5
39	Sokolov	677	Trutnov	105	Brno-venkov	5,4
40	Prostějov	654	Kladno	102	Havlíčkův Brod	5,4
41	Kolín	626	Praha-západ	100	Jindřichův Hradec	5,3
42	Pardubice	620	Třebíč	96	Děčín	5,2
43	Tábor	619	Jihlava	95	Česká Lípa	5,2
44	Jihlava	619	Domažlice	93	Tábor	5,1
45	Česká Lípa	602	Karlovy Vary	89	Uherské Hradiště	5,1
46	Kladno	590	Prostějov	89	Benešov	4,9
47	Kutná Hora	587	Kutná Hora	87	Most	4,8
48	Strakonice	573	Rokycany	86	Vsetín	4,6
49	Trutnov	573	Semily	85	Chrudim	4,6
50	Nymburk	551	Mělník	81	Domažlice	4,6
51	Klatovy	507	Kolín	78	Ústí nad Orlicí	4,5
52	Semily	495	Jindřichův Hradec	76	Břeclav	4,5
53	Karlovy Vary	491	Kroměříž	75	Brno-město	4,2
54	Vyškov	487	Strakonice	73	Příbram	4,2
55	Mělník	479	Chomutov	73	Louny	4,1
56	Rakovník	473	Vyškov	72	Zlín	4,1
57	Český Krumlov	453	Opava	72	Olomouc	4,1
58	Tachov	445	Klatovy	67	Prachatice	4,0
59	Jablonec nad Nisou	434	Prachatice	64	Písek	3,9
60	Mladá Boleslav	429	Rychnov nad Kněžnou	64	Náchod	3,8
61	Domažlice	425	Benešov	63	Ostrava-město	3,8
62	Náchod	418	Písek	63	Svitavy	3,7
63	Jindřichův Hradec	399	Litoměřice	62	Nový Jičín	3,7
64	Plzeň-jih	345	Ústí nad Labem	61	Rokycany	3,7
65	Pelhřimov	329	Rakovník	58	Hradec Králové	3,6
66	Cheb	326	Znojmo	57	Rychnov nad Kněžnou	3,6
67	Rokycany	319	Bruntál	57	Liberec	3,5
68	Benešov	309	Přerov	55	Pardubice	3,1
69	Jičín	295	Blansko	54	Mladá Boleslav	3,0
70	Beroun	276	Pelhřimov	44	Praha-západ	2,7
71	Praha-východ	276	Jičín	43	Praha-východ	2,1
72	Praha-západ	272	Plzeň-jih	41	Plzeň-město	2,0
73	Plzeň-sever	267	Jablonec nad Nisou	41	České Budějovice	1,8
74	Jeseník	264	Český Krumlov	39	Tachov	1,7
75	Prachatice	254	Nymburk	29	Beroun	1,6
76	Písek	246	Plzeň-sever	25	Praha	1,6
77	Rychnov nad Kněžnou	230	Jeseník	17	Cheb	1,2
	Celkem ČR	57310	Celkem ČR	12404	Celkem ČR	4,6

5. Počty uchazečů v krajích ČR, stav ke dni 30.4.2016



6. Rozložení počtu uchazečů o zaměstnání registrovaných na ÚP ČR, krajské pobočce pro hl. m. Prahu, dle jednotlivých kontaktních pracovišť (v %), stav ke dni 30.4.2016



7. Mapování predikce trendů zaměstnanosti a potřeb zaměstnavatelů v kraji

V dubnu 2016 došlo k mírnému snížení počtu evidovaných uchazečů o zaměstnání, a také ke zvýšení počtu nahlášených volných pracovních míst. V následujícím období lze předpokládat další pokles počtu registrovaných uchazečů o zaměstnání, který se zastaví až na začátku letních měsíců, kdy se nezaměstnanost standardně každoročně zvyšuje v souvislosti s ukončením studia žáků ZŠ a SŠ.

V měsíci dubnu 2016 byla, stejně jako v předchozích měsících, ze strany zaměstnavatelů největší poptávka po profesích: dělníci v oblasti výstavby budov, uklízeči a pomocníci, pracovníci ostrahy a strážní. U většiny volných pracovních míst požadují zaměstnavatelé základní vzdělání nebo vyučení.

Oproti tomu uchazeči evidovaní na zdejší KrP projevili největší zájem o profese: prodavači v prodejnách, administrativní práce a řidiči osobních a malých dodávkových automobilů.

V měsíci dubnu 2016 bylo v rámci aktivního monitoringu trhu práce osloveno na území hl. m. Prahy celkem 112 zaměstnavatelů. Celkem 10 zaměstnavatelů vyplnilo monitorovací dotazníky a zápisy z osobních návštěv.

Díky aktivnímu monitoringu se podařilo v tomto měsíci získat celkem 257 nových pracovních míst pro uchazeče o zaměstnání. Také bylo uspořádáno pro zaměstnavatele celkem 9 výběrových řízení, a dále byl pro celkem 111 zaměstnavatelů proveden předvýběr vhodných uchazečů o zaměstnání. V měsíci dubnu 2016 také bylo pracovníky zdejší krajské pobočky Úřadu práce ČR provedeno celkem 34 šetření za účelem prověření nabídek volných pracovních míst.

V měsíci dubnu 2016 byly zdejší KrP doručeny 2 záměry hromadného propouštění, které by se mělo týkat celkem 17 osob na území hl. m. Prahy. Dále nám bylo doručeno 1 finální hlášení o HP, které se týká celkem 7 osob propuštěných na našem území. Také nám bylo doručeno 1 storno záměru hromadného propouštění, které se mělo týkat 1 osoby.