



Úřad práce České republiky
krajská pobočka pro hl. m. Prahu

Měsíční statistická zpráva květen 2016



Zdroj: Geoportál Praha (www.geoportalpraha.cz)

Zpracovala: *Nikola Králová*

<http://portal.mpsv.cz/upcr/kp/pha>

Informace o nezaměstnanosti v Praze k 31.5.2016

V tomto měsíci celkový počet uchazečů o zaměstnání klesl o 2,8 % na 34.717, počet hlášených volných pracovních míst klesl o 8,2 % na 16.627 a podíl nezaměstnaných osob klesl na 3,9 %.

K 31.5.2016 evidoval Úřad práce ČR (ÚP ČR), Krajská pobočka pro hl. m. Prahu, celkem 34.717 uchazečů o zaměstnání. Jejich počet byl o 1.011 nižší než na konci předchozího měsíce, ve srovnání se stejným obdobím minulého roku je nižší o 5.962 osob. Z tohoto počtu bylo 32.861 dosažitelných uchazečů o zaměstnání ve věku 15 – 64 let. Bylo to o 1.036 méně než na konci předchozího měsíce. Ve srovnání se stejným obdobím minulého roku byl jejich počet nižší o 6.254 osob.

V průběhu měsíce bylo nově zaevidováno 3.683 osob. Ve srovnání s minulým měsícem to bylo méně o 259 osob a v porovnání se stejným obdobím předchozího roku více o 172 osob.

Z evidence během měsíce odešlo celkem 4.694 uchazečů (ukončená evidence, vyřazení uchazeči). Bylo to o 58 osob méně než v předchozím měsíci a o 176 osob méně než ve stejném měsíci minulého roku. Do zaměstnání z nich ve sledovaném měsíci nastoupilo 2.743, tj. o 217 méně než v předchozím měsíci a o 203 méně než ve stejném měsíci minulého roku, 693 uchazečů o zaměstnání bylo umístěno prostřednictvím úřadu práce, tj. o 108 méně než v předchozím měsíci a o 93 méně než ve stejném období minulého roku, 944 uchazečů bylo vyřazeno bez umístění.

Ke konci měsíce bylo evidováno na ÚP ČR, Krajské pobočce pro hl. m. Prahu 18.065 žen. Jejich podíl na celkovém počtu uchazečů činil 52 %. V evidenci bylo 2.935 osob se zdravotním postižením, což představovalo 8,5 % z celkového počtu nezaměstnaných.

Ke konci tohoto měsíce bylo evidováno 1.110 absolventů škol všech stupňů vzdělání a mladistvých, jejich počet klesl ve srovnání s předchozím měsícem o 224 osob a ve srovnání se stejným měsícem minulého roku byl nižší o 293 osob. Na celkové nezaměstnanosti se podíleli 3,2 %.

Podporu v nezaměstnanosti pobíralo 7.661 uchazečů o zaměstnání, tj. 22,1 % všech uchazečů vedených v evidenci.

Podíl nezaměstnaných osob, tj. počet dosažitelných uchazečů o zaměstnání ve věku 15 -64 let k obyvatelstvu stejného věku, klesl k 31.5.2016 na 3,9 %.

Podíl nezaměstnaných žen klesl na 4,0 %, podíl nezaměstnaných mužů klesl na 3,7 %.

Kraj evidoval k 31.5.2016 celkem 16.627 volných pracovních míst. Jejich počet byl o 1.478 nižší, než v předchozím měsíci a o 5.673 vyšší než ve stejném měsíci minulého roku. Na jedno volné pracovní místo připadalo v průměru 2,1 uchazeče. Z celkového počtu nahlášených volných míst bylo 1.399 vhodných pro osoby se zdravotním postižením (OZP), na jedno volné pracovní místo připadalo 2,1 OZP. Volných pracovních míst pro absolventy a mladistvé bylo registrováno 4.292, na jedno volné místo připadalo 0,26 uchazečů této kategorie.

V rámci aktivní politiky zaměstnanosti (APZ) bylo od počátku t.r. k 31.5.2016 prostřednictvím příspěvků v rámci APZ podpořeno 1.795 uchazečů.

Informace o vývoji nezaměstnanosti v ČR v elektronické formě jsou zveřejněny na internetové adrese <http://portal.mpsv.cz/sz/stat>.

PŘÍLOHY

1. Základní charakteristika vývoje nezaměstnanosti a volných pracovních míst v hl. m. Praze

Tabulka č. 1 - Vývoj nezaměstnanosti

ukazatel (celkový počet)		stav k 31.5.2016		
		Před rokem	Minulý měsíc	Aktuální měsíc
evidovaní uchazeči o zaměstnání		40.679	35.728	34.717
- z toho	ženy	20.909	18.552	18.065
	absolventi a mladiství	1.403	1.334	1.110
	uchazeči se zdravotním postižením	3.016	2.960	2.935
uchazeči s nárokem na PvN		8.669	7.658	7.661
podíl nezaměstnaných osob v % ¹⁾		4,6	4,0	3,9
volná pracovní místa		10.954	18.108	16.627
počet uchazečů na 1 volné pracovní místo		3,7	2,0	2,1

1) od ledna 2013 nový ukazatel registrované nezaměstnanosti (zpětně dopočítán až do ledna 2005, zveřejňován již ve IV. čtvrtletí 2012)

Tabulka č. 2 - Tok nezaměstnanosti

ukazatel (celkový počet)	stav k 31.5.2016		
	Před rokem	Minulý měsíc	Aktuální měsíc
nově evidovaní uchazeči o zaměstnání - ve sled. měsíci	3.511	3.942	3.683
uchazeči s ukonč. evidencí a vyřazení - ve sled. měsíci	4.870	4.752	4.694
- z toho umístění celkem	2.946	2.960	2.743
- z toho umístění úřadem práce	786	801	693

2. Vybrané nástroje aktivní politiky zaměstnanosti v hl. m. Praze

Tabulka č. 3 - Pracovní místa podpořená v rámci APZ a rekvalifikace uchazečů a zájemců o zaměstnání

ukazatel (celkový počet)	stav na konci sled. měsíce		stav od počátku roku k	
	31.5.2015	31.5.2016	31.5.2015	31.5.2016
pracovní místa podpořená v rámci APZ				
veřejně prospěšné práce (VPP)	70	2	40	0
ESF - VPP ¹⁾		122		60
společensky účelná prac. místa (SÚPM)	655	277	393	134
ESF - SÚPM ¹⁾		595		204
SÚPM - samostatně výděleč. činnost (SVČ) ²⁾	65	121	20	29
CHPM (zřízení)	62	104	9	8
CHPM (vymezení)	279	2.416	286	361
CHPM (provoz) ²⁾	15	1	15	0
Projekty ESF OP LZZ – cílené programy ³⁾	X	X	X	X
rekvalifikace uchazečů a zájemců o zaměstnání				
uchazeči a zájemci zařazení do rekvalifikací vč. ESF	55	77	258	221
uchazeči a zájemci, zařazení na zvolené rekvalifikace vč. ESF	7.151	247	1.630	832

1) spolufinancováno převážně z Evropského sociálního fondu

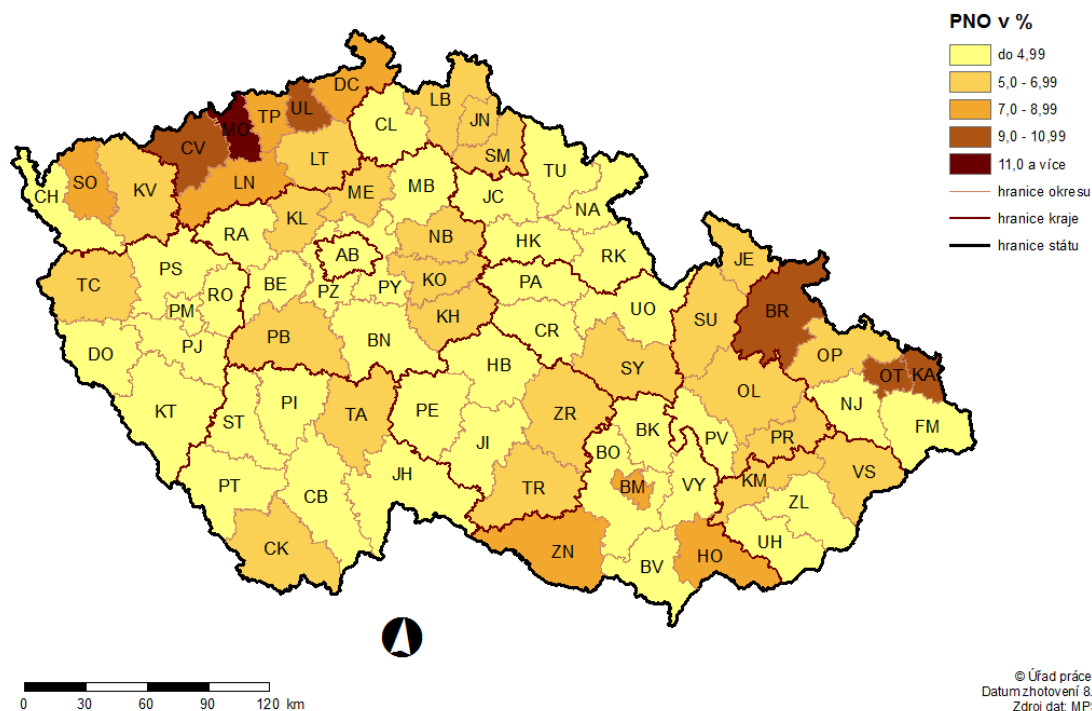
2) počet podpořených osob

3) Cílené programy jsou od 1.1.2015 vykazovány souhrnně dle nástrojů APZ v tabulce umístěné na stránkách Integrovaného portálu MPSV, v měsíčních statistikách nezaměstnanosti <http://portal.mpsv.cz/sz/stat/nz/mes>

Podrobnější statistické údaje o nástrojích APZ naleznete na stránkách Integrovaného portálu MPSV, v měsíčních statistikách nezaměstnanosti <http://portal.mpsv.cz/sz/stat/nz/mes>.

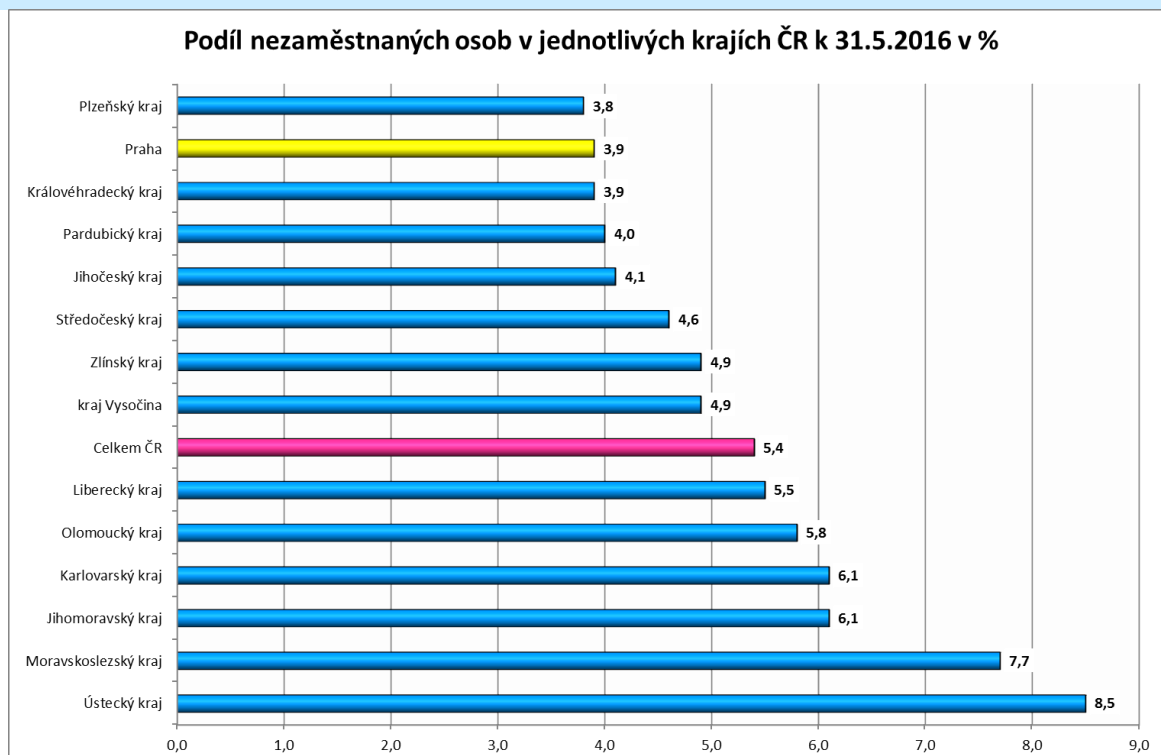
MAPA – ArcView - Podíl nezaměstnaných v ČR

PODÍL NEZAMĚŠTNANÝCH OSOB (PNO) NA POČTU OBYVATEL v okresech České republiky k 31.5.2016

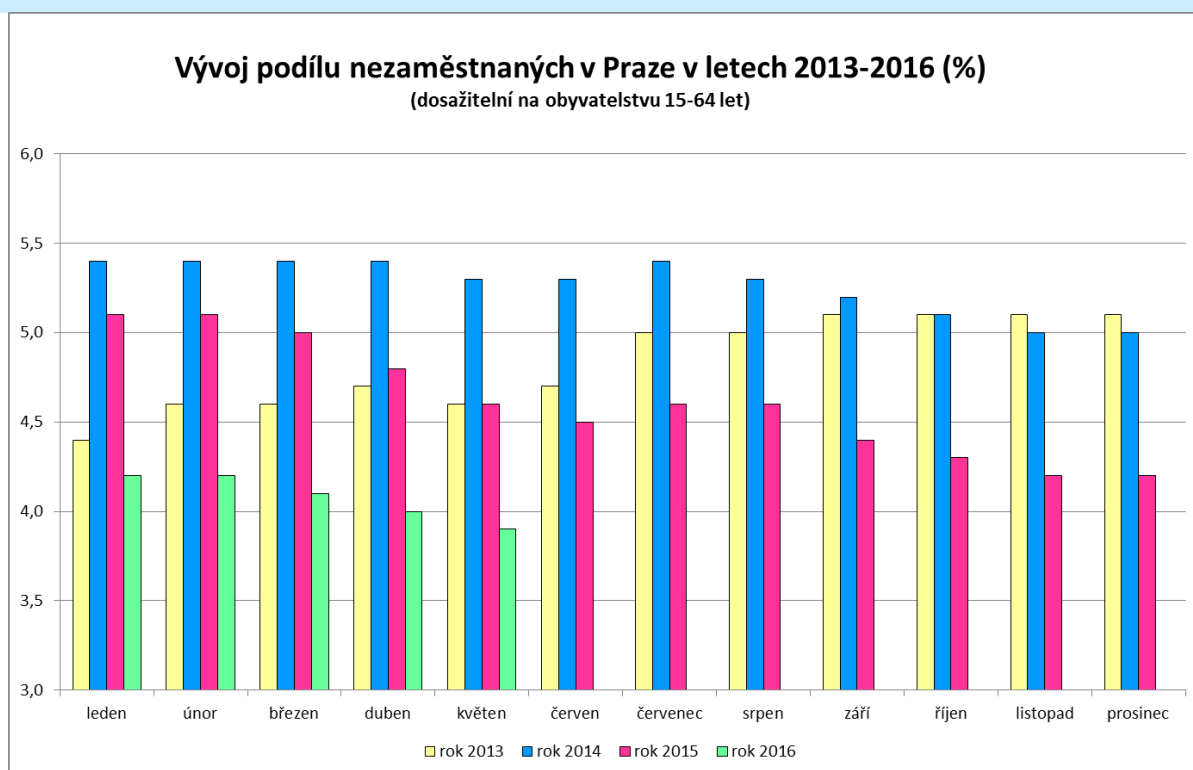


TABULKY A GRAFY

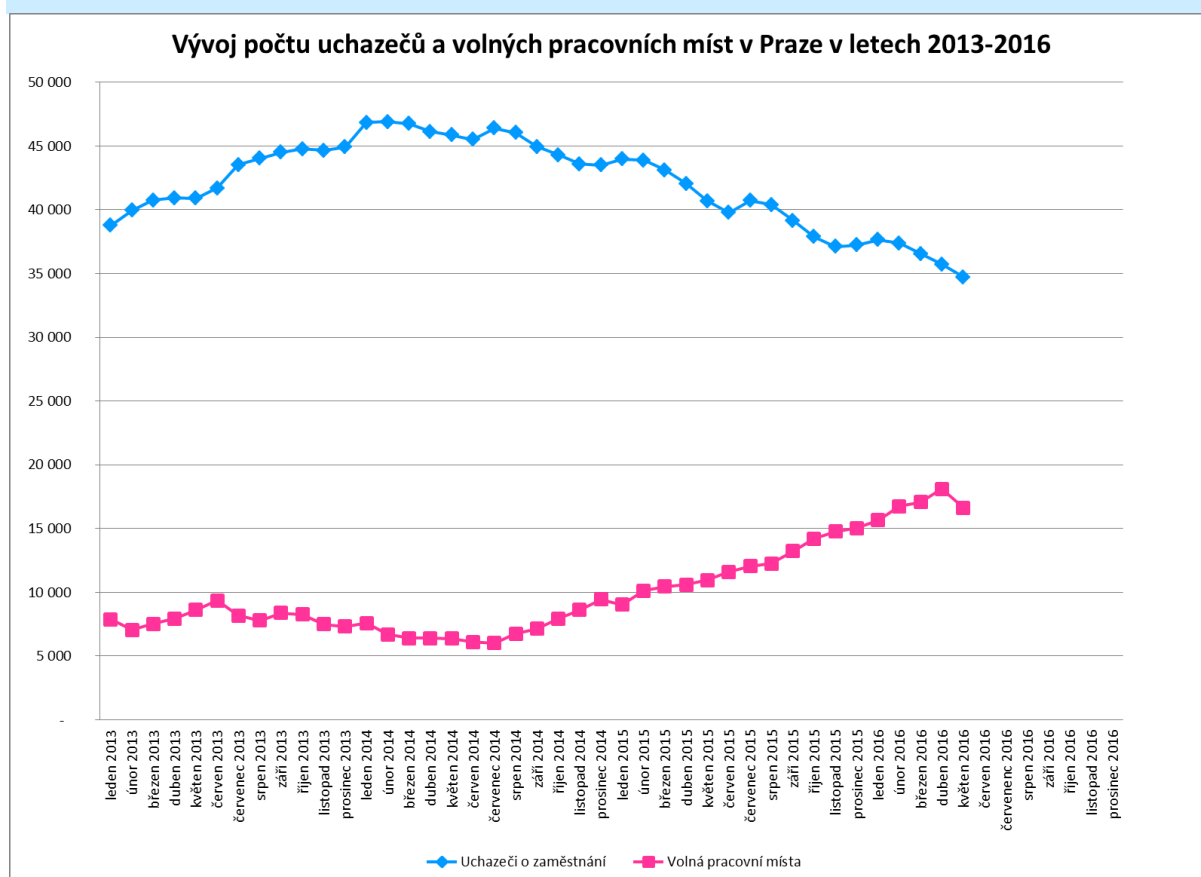
1. Podíl nezaměstnaných osob kraji hl. m. Praha a v ČR k 31.5.2016



2. Vývoj podílu nezaměstnaných v kraji hl. m. Praha v letech 2013 - 2016



3. Vývoj počtu uchazečů a VPM v kraji hl. m. Praha v letech 2013-2016



4. Setřídění okresů k 31.5.2016 (zdroj: GR ÚP ČR)

SETŘÍDĚNÍ OKRESŮ k 31. květnu 2016

	PNO v %		meziměs. přírůst./ úbytek nezam. v %		počet uchazečů na 1 VPM	
1	Most	11,3	Ústí nad Labem	-1,0	Karviná	14,7
2	Karviná	10,7	Ostrava-město	-1,2	Ústí nad Labem	12,4
3	Ústí nad Labem	9,9	Karviná	-1,4	Chomutov	9,8
4	Ostrava-město	9,6	Most	-1,5	Sokolov	8,5
5	Chomutov	9,2	Nymburk	-2,0	Bruntál	8,3
6	Bruntál	9,1	Brno-město	-2,0	Hodonín	7,4
7	Děčín	8,1	Kladno	-2,0	Most	7,3
8	Sokolov	8,1	Rokycany	-2,2	Jeseník	7,2
9	Louny	7,6	Chomutov	-2,2	Znojmo	6,9
10	Znojmo	7,6	Sokolov	-2,3	Děčín	6,2
11	Hodonín	7,5	Louny	-2,4	Kladno	5,5
12	Brno-město	7,2	Praha	-2,8	Opava	5,4
13	Teplice	7,0	Kutná Hora	-3,6	Jablonec nad Nisou	5,1
14	Jeseník	7,0	Teplice	-3,7	Kroměříž	5,0
15	Přerov	6,8	Beroun	-3,8	Louny	4,8
16	Kladno	6,5	Rakovník	-3,8	Ostrava-město	4,6
17	Litoměřice	6,4	Šumperk	-3,9	Teplice	4,6
18	Příbram	6,4	Plzeň-město	-4,0	Litoměřice	4,4
19	Liberec	6,4	Kolín	-4,2	Brno-město	4,3
20	Třebíč	6,3	Prostějov	-4,2	Žďár nad Sázavou	4,2
21	Kolín	6,2	Děčín	-4,4	Šumperk	4,1
22	Karlovy Vary	6,1	Hradec Králové	-4,4	Blansko	4,1
23	Šumperk	6,1	Mělník	-4,4	Náchod	4,1
24	Český Krumlov	6,1	Liberec	-4,5	Vyškov	3,9
25	Mělník	6,0	Přerov	-4,5	Frydek-Místek	3,8
26	Kroměříž	5,9	Praha-západ	-4,7	Karlovy Vary	3,7
27	Nymburk	5,9	Jablonec nad Nisou	-4,9	Třebíč	3,7
28	Olomouc	5,8	Kroměříž	-5,0	Přerov	3,5
29	Vsetín	5,8	Karlovy Vary	-5,0	Jihlava	3,4
30	Opava	5,6	Tachov	-5,0	Strakonice	3,3
31	Kutná Hora	5,5	Mladá Boleslav	-5,3	Kutná Hora	3,2
32	Semily	5,4	Zlín	-5,4	Tábor	3,2
33	Tábor	5,3	Brno-venkov	-5,6	Brno-venkov	3,2
34	Jablonec nad Nisou	5,3	Nový Jičín	-5,7	Břeclav	3,2
35	Žďár nad Sázavou	5,2	Havlíčkův Brod	-5,8	Trutnov	3,1
36	Tachov	5,1	Frydek-Místek	-5,8	Olomouc	3,0
37	Svitavy	5,0	Olomouc	-5,9	Semily	3,0
38	Rakovník	5,0	Bruntál	-6,3	Nymburk	3,0
39	Břeclav	4,9	Blansko	-6,4	Havlíčkův Brod	2,9
40	Frydek-Místek	4,8	Plzeň-sever	-6,4	Příbram	2,9
41	Blansko	4,8	Břeclav	-6,4	Hradec Králové	2,8
42	Hradec Králové	4,7	Vyškov	-6,4	Liberec	2,8
43	Havlíčkův Brod	4,7	Opava	-6,5	Kolín	2,8
44	Strakonice	4,7	Hodonín	-6,6	Prostějov	2,7
45	Brno-venkov	4,6	Pardubice	-6,6	Mělník	2,7
46	Trutnov	4,5	Žďár nad Sázavou	-6,6	Vsetín	2,6
47	Jihlava	4,4	České Budějovice	-6,6	Chrudim	2,5
48	Česká Lípa	4,4	Litoměřice	-6,6	Praha-západ	2,5
49	Beroun	4,3	Česká Lípa	-6,6	Svitavy	2,3
50	Uherské Hradiště	4,3	Plzeň-jih	-6,7	Jindřichův Hradec	2,2
51	Nový Jičín	4,3	Náchod	-6,9	Nový Jičín	2,2
52	Domažlice	4,1	Tábor	-7,0	Jičín	2,1
53	Zlín	4,1	Praha-východ	-7,0	Praha	2,1
54	Cheb	4,1	Uherské Hradiště	-7,1	Zlín	2,1
55	Náchod	4,1	Jihlava	-7,1	Česká Lípa	2,0
56	Ústí nad Orlicí	3,9	Pelhřimov	-7,2	Uherské Hradiště	2,0
57	Praha	3,9	Příbram	-7,4	Rakovník	2,0
58	Chrudim	3,9	Strakonice	-7,4	Český Krumlov	2,0
59	Prostějov	3,8	Klatovy	-7,5	Benešov	1,9
60	Vyškov	3,7	Trutnov	-7,7	České Budějovice	1,7
61	Plzeň-město	3,7	Ústí nad Orlicí	-7,7	Plzeň-sever	1,7
62	Klatovy	3,6	Vsetín	-8,0	Plzeň-jih	1,7
63	Pardubice	3,6	Cheb	-8,1	Ústí nad Orlicí	1,7
64	České Budějovice	3,5	Semily	-8,6	Mladá Boleslav	1,6
65	Plzeň-sever	3,5	Domažlice	-8,6	Rokycany	1,6
66	Plzeň-jih	3,4	Prachatice	-8,7	Beroun	1,6
67	Praha-západ	3,4	Třebíč	-8,9	Písek	1,6
68	Rokycany	3,3	Jeseník	-9,1	Pelhřimov	1,6
69	Prachatice	3,3	Benešov	-9,5	Cheb	1,5
70	Písek	3,2	Znojmo	-9,7	Klatovy	1,5
71	Pelhřimov	3,1	Písek	-10,5	Tachov	1,4
72	Mladá Boleslav	3,0	Český Krumlov	-10,6	Plzeň-město	1,4
73	Jindřichův Hradec	3,0	Chrudim	-10,8	Prachatice	1,2
74	Jičín	2,9	Jičín	-11,7	Praha-východ	1,1
75	Benešov	2,8	Svitavy	-12,1	Pardubice	1,1
76	Praha-východ	2,1	Rychnov nad Kněžnou	-12,1	Domažlice	1,0
77	Rychnov nad Kněžnou	1,9	Jindřichův Hradec	-12,5	Rychnov nad Kněžnou	0,8
	Celkem ČR	5,4	Celkem ČR	-4,9	Celkem ČR	3,1

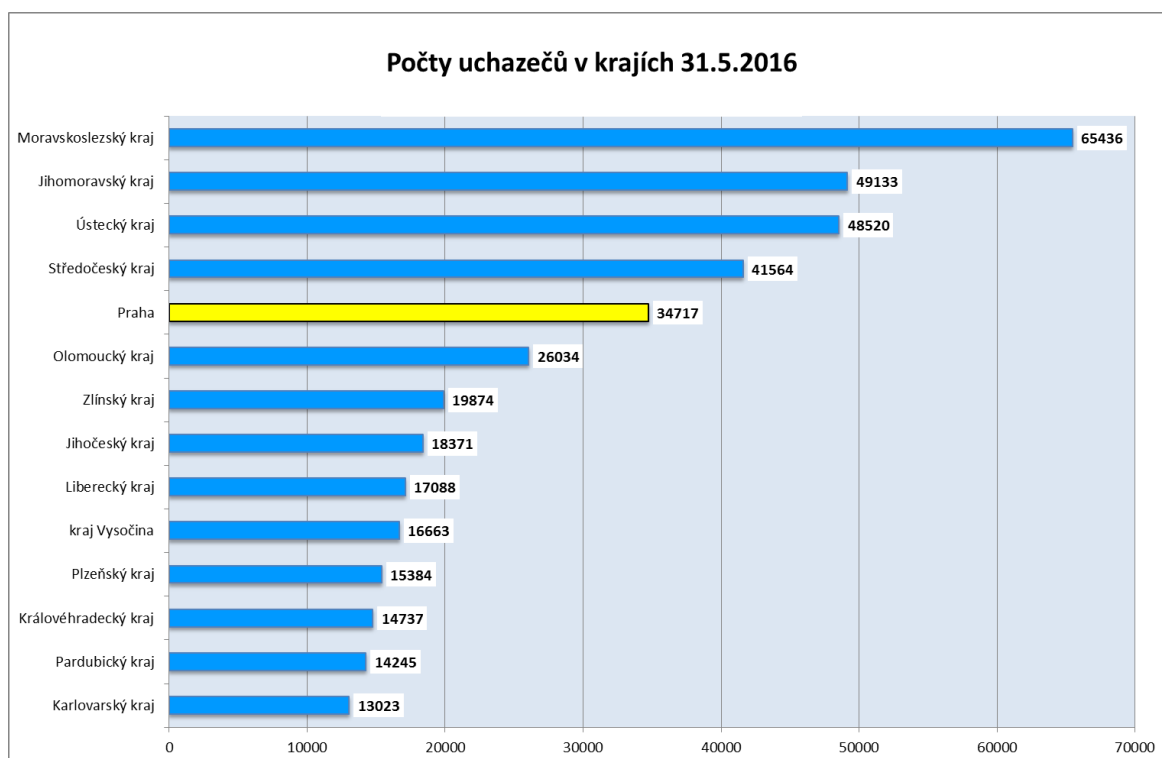
SETŘÍDĚNÍ OKRESŮ k 31. květnu 2016

Uchazeči o zaměstnání		Volná pracovní místa		Počet uchazečů na 1 VPM		
1	Praha	34717	Praha	16627	Karviná	14,7
2	Ostrava-město	21784	Ostrava-město	4736	Ústí nad Labem	12,4
3	Karviná	18866	Brno-město	4365	Chomutov	9,8
4	Brno-město	18760	Pardubice	3921	Sokolov	8,5
5	Olomouc	9423	Plzeň-město	3725	Bruntál	8,3
6	Most	8641	Olomouc	3103	Hodonín	7,4
7	Hodonín	8106	České Budějovice	2834	Most	7,3
8	Ústí nad Labem	8098	Liberec	2724	Jeseník	7,2
9	Chomutov	8090	Zlín	2675	Znojmo	6,9
10	Liberec	7557	Praha-východ	2401	Děčín	6,2
11	Děčín	7239	Ústí nad Orlicí	2199	Kladno	5,5
12	Opava	7087	Vsetín	2175	Opava	5,4
13	Kladno	7048	Nový Jičín	2151	Jablonec nad Nisou	5,1
14	Frýdek-Místek	6956	Uherské Hradiště	2115	Kroměříž	5,0
15	Teplice	6543	Brno-venkov	2061	Louny	4,8
16	Brno-venkov	6507	Hradec Králové	1881	Ostrava-město	4,6
17	Přerov	6200	Frýdek-Místek	1810	Teplice	4,6
18	Bruntál	6071	Přerov	1780	Litoměřice	4,4
19	Znojmo	5756	Cheb	1776	Brno-město	4,3
20	Vsetín	5660	Česká Lípa	1736	Žďár nad Sázavou	4,2
21	Zlín	5501	Příbram	1699	Šumperk	4,1
22	Hradec Králové	5313	Domažlice	1645	Blansko	4,1
23	Plzeň-město	5157	Mělník	1617	Náchod	4,1
24	Sokolov	5147	Beroun	1609	Vyškov	3,9
25	Litoměřice	5144	Mladá Boleslav	1545	Frýdek-Místek	3,8
26	Karlovy Vary	5142	Klatovy	1517	Karlovy Vary	3,7
27	Šumperk	5012	Kolín	1510	Třebíč	3,7
28	České Budějovice	4942	Svitavy	1499	Přerov	3,5
29	Příbram	4903	Teplice	1430	Jihlava	3,4
30	Louny	4765	Karlovy Vary	1382	Strakonice	3,3
31	Třebíč	4751	Český Krumlov	1323	Kutná Hora	3,2
32	Nový Jičín	4672	Tachov	1313	Tábor	3,2
33	Kroměříž	4497	Opava	1306	Brno-venkov	3,2
34	Mělník	4410	Rychnov nad Kněžnou	1293	Břeclav	3,2
35	Pardubice	4225	Kladno	1291	Trutnov	3,1
36	Uherské Hradiště	4216	Karviná	1284	Olomouc	3,0
37	Kolín	4176	Třebíč	1277	Semily	3,0
38	Žďár nad Sázavou	4076	Nymburk	1271	Nymburk	3,0
39	Břeclav	3969	Břeclav	1259	Havlíčkův Brod	2,9
40	Nymburk	3760	Prostějov	1246	Příbram	2,9
41	Trutnov	3679	Praha-západ	1244	Hradec Králové	2,8
42	Ústí nad Orlicí	3637	Šumperk	1211	Liberec	2,8
43	Tábor	3628	Trutnov	1205	Kolín	2,8
44	Blansko	3569	Most	1188	Prostějov	2,7
45	Česká Lípa	3481	Děčín	1177	Mělník	2,7
46	Svitavy	3479	Litoměřice	1168	Vsetín	2,6
47	Jihlava	3419	Tábor	1149	Chrudim	2,5
48	Prostějov	3413	Chrudim	1147	Praha-západ	2,5
49	Jablonec nad Nisou	3403	Hodonín	1095	Svitavy	2,3
50	Náchod	3096	Plzeň-sever	1059	Jindřichův Hradec	2,2
51	Praha-západ	3052	Písek	1057	Nový Jičín	2,2
52	Havlíčkův Brod	2940	Prachatice	1008	Jičín	2,1
53	Chrudim	2904	Jihlava	1000	Praha	2,1
54	Cheb	2734	Louny	998	Zlín	2,1
55	Kutná Hora	2733	Havlíčkův Brod	997	Česká Lípa	2,0
56	Semily	2647	Benešov	989	Uherské Hradiště	2,0
57	Beroun	2631	Žďár nad Sázavou	965	Rakovník	2,0
58	Český Krumlov	2600	Rakovník	945	Český Krumlov	2,0
59	Praha-východ	2597	Jindřichův Hradec	927	Benešov	1,9
60	Mladá Boleslav	2535	Pelhřimov	924	České Budějovice	1,7
61	Vyškov	2466	Kroměříž	907	Plzeň-sever	1,7
62	Strakonice	2226	Semily	889	Plzeň-jih	1,7
63	Klatovy	2208	Blansko	877	Ústí nad Orlicí	1,7
64	Jindřichův Hradec	2050	Plzeň-jih	868	Mladá Boleslav	1,6
65	Jeseník	1986	Kutná Hora	851	Rokycany	1,6
66	Tachov	1868	Znojmo	838	Beroun	1,6
67	Rakovník	1862	Chomutov	825	Písek	1,6
68	Benešov	1857	Náchod	764	Pelhřimov	1,6
69	Plzeň-sever	1837	Jičín	743	Cheb	1,5
70	Domažlice	1708	Bruntál	735	Klatovy	1,5
71	Písek	1692	Rokycany	678	Tachov	1,4
72	Jičín	1571	Strakonice	677	Plzeň-město	1,4
73	Plzeň-jih	1497	Jablonec nad Nisou	673	Prachatice	1,2
74	Pelhřimov	1477	Ústí nad Labem	651	Praha-východ	1,1
75	Prachatice	1233	Vyškov	633	Pardubice	1,1
76	Rokycany	1109	Sokolov	606	Domažlice	1,0
77	Rychnov nad Kněžnou	1078	Jeseník	275	Rychnov nad Kněžnou	0,8
	Celkem ČR	394789	Celkem ČR	129054	Celkem ČR	3,1

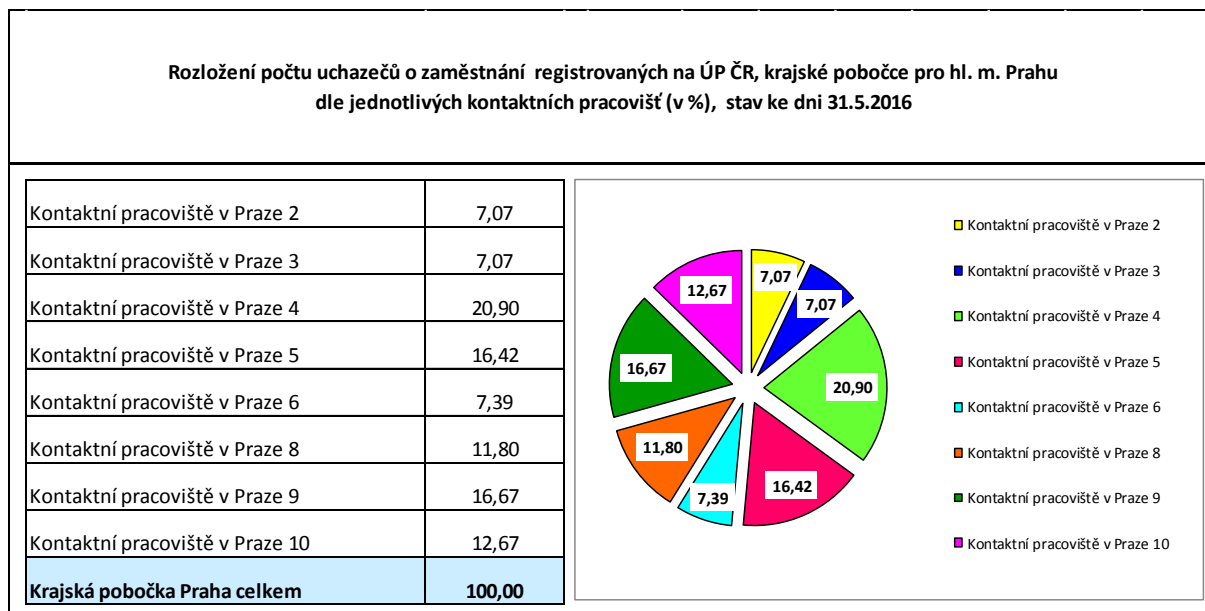
SETŘÍDĚNÍ OKRESŮ k 31. květnu 2016

Osoby se ZP		Volná pracovní místa pro OZP		Počet osob se ZP na 1 VPM pro OZP		
1	Praha	2935	Praha	1399	Jeseník	19,8
2	Ostrava-město	2456	Ostrava-město	650	Bruntál	16,6
3	Karviná	2053	České Budějovice	452	Znojmo	15,4
4	Brno-město	1799	Brno-město	376	Karviná	12,2
5	Hodonín	1498	Most	359	Litoměřice	12,1
6	Frydek-Místek	1320	Plzeň-město	328	Český Krumlov	11,6
7	Olomouc	1272	Olomouc	304	Blansko	11,6
8	Brno-venkov	1113	Tachov	283	Nymburk	11,3
9	Teplice	1080	Cheb	280	Chomutov	10,4
10	Děčín	1074	Brno-venkov	269	Kroměříž	10,3
11	Bruntál	1045	Liberec	266	Ústí nad Labem	10,0
12	Chomutov	1018	Pardubice	245	Frydek-Místek	9,5
13	Most	1002	Hodonín	226	Šumperk	9,2
14	Opava	1000	Děčín	223	Opava	8,9
15	Zdár nad Sázavou	960	Zlín	221	Jablonec nad Nisou	8,8
16	Liberec	919	Nový Jičín	189	Plzeň-sever	8,0
17	Šumperk	880	Beroun	187	Zdár nad Sázavou	8,0
18	Vsetín	880	Louny	187	Pelhřimov	7,4
19	Litoměřice	870	Vsetín	183	Strakonice	7,1
20	Ústí nad Labem	870	Teplice	179	Vyškov	7,0
21	Znojmo	846	Příbram	176	Přerov	7,0
22	Nový Jičín	830	Svitavy	173	Kutná Hora	6,9
23	Uherské Hradiště	829	Břeclav	170	Kladno	6,8
24	Zlín	827	Karviná	168	Trutnov	6,7
25	České Budějovice	819	Uherské Hradiště	164	Hodonín	6,6
26	Břeclav	760	Hradec Králové	158	Třebíč	6,5
27	Kroměříž	751	Tábor	154	Klatovy	6,5
28	Havíčkův Brod	749	Praha-východ	145	Jičín	6,2
29	Svitavy	738	Havíčkův Brod	139	Mělník	6,2
30	Louny	734	Frydek-Místek	139	Semily	6,2
31	Hradec Králové	731	Ústí nad Orlicí	134	Sokolov	6,1
32	Příbram	706	Náchod	132	Teplice	6,0
33	Ústí nad Orlicí	706	Rakovník	131	Plzeň-jih	6,0
34	Plzeň-město	703	Chrudim	125	Jihlava	5,9
35	Blansko	693	Mladá Boleslav	120	Karlovy Vary	5,8
36	Přerov	690	Zdár nad Sázavou	120	Prostějov	5,7
37	Sokolov	666	Kolín	116	Jindřichův Hradec	5,5
38	Třebíč	665	Česká Lípa	116	Kolín	5,4
39	Chrudim	646	Opava	112	Havíčkův Brod	5,4
40	Kolín	626	Sokolov	110	Ústí nad Orlicí	5,3
41	Prostějov	620	Prostějov	109	Chrudim	5,2
42	Tábor	606	Praha-západ	103	Uherské Hradiště	5,1
43	Kladno	598	Domažlice	103	Česká Lípa	4,9
44	Pardubice	596	Třebíč	102	Děčín	4,8
45	Jihlava	596	Jihlava	101	Vsetín	4,8
46	Kutná Hora	591	Přerov	99	Brno-město	4,8
47	Trutnov	571	Chomutov	98	Hradec Králové	4,6
48	Česká Lípa	569	Šumperk	96	Benešov	4,6
49	Strakonice	552	Rokycany	90	Břeclav	4,5
50	Nymburk	542	Kladno	88	Nový Jičín	4,4
51	Klatovy	495	Ústí nad Labem	87	Svitavy	4,3
52	Karlovy Vary	491	Kutná Hora	86	Olomouc	4,2
53	Semily	481	Karlovy Vary	85	Brno-venkov	4,1
54	Vyškov	479	Trutnov	85	Příbram	4,0
55	Rakovník	469	Strakonice	78	Domažlice	4,0
56	Mělník	463	Semily	78	Písek	4,0
57	Český Krumlov	453	Klatovy	76	Tábor	3,9
58	Tachov	445	Mělník	75	Louny	3,9
59	Mladá Boleslav	422	Kroměříž	73	Rychnov nad Kněžnou	3,8
60	Domažlice	413	Litoměřice	72	Ostrava-město	3,8
61	Náchod	408	Jindřichův Hradec	70	Zlín	3,7
62	Jablonec nad Nisou	395	Prachatice	68	Prachatice	3,7
63	Jindřichův Hradec	383	Vyškov	68	Rokycany	3,6
64	Plzeň-jih	335	Bruntál	63	Rakovník	3,6
65	Cheb	329	Benešov	62	Mladá Boleslav	3,5
66	Rokycany	326	Písek	61	Liberec	3,5
67	Pelhřimov	318	Blansko	60	Náchod	3,1
68	Benešov	284	Plzeň-jih	56	Most	2,8
69	Beroun	277	Rychnov nad Kněžnou	56	Praha-západ	2,7
70	Praha-západ	276	Znojmo	55	Pardubice	2,4
71	Jičín	273	Nymburk	48	Plzeň-město	2,1
72	Praha-východ	270	Jablonec nad Nisou	45	Praha	2,1
73	Jeseník	257	Jičín	44	Praha-východ	1,9
74	Plzeň-sever	256	Pelhřimov	43	České Budějovice	1,8
75	Prachatice	249	Český Krumlov	39	Tachov	1,6
76	Písek	241	Plzeň-sever	32	Beroun	1,5
77	Rychnov nad Kněžnou	215	Jeseník	13	Cheb	1,2
	Celkem ČR	56303	Celkem ČR	12275	Celkem ČR	4,6

5. Počty uchazečů v krajích ČR, stav ke dni 31.5.2016



6. Rozložení počtu uchazečů o zaměstnání registrovaných na ÚP ČR, krajské pobočce pro hl. m. Prahu, dle jednotlivých kontaktních pracovišť (v %), stav ke dni 31.5.2016



7. Mapování predikce trendů zaměstnanosti a potřeb zaměstnavatelů v kraji

V květnu 2016 došlo k mírnému snížení počtu evidovaných uchazečů o zaměstnání, a také ke snížení počtu nahlášených volných pracovních míst. V následujícím období lze předpokládat další pokles počtu registrovaných uchazečů o zaměstnání, který se zastaví až na začátku letních měsíců, kdy se nezaměstnanost standardně každoročně zvyšuje v souvislosti s ukončením studia žáků ZŠ a SŠ.

V měsíci květnu 2016 byla, stejně jako v předchozích měsících, ze strany zaměstnavatelů největší poptávka po profesích: dělníci v oblasti výstavby budov a uklízeči a pomocníci. U většiny volných pracovních míst požadují zaměstnavatelé základní vzdělání nebo vyučení.

Oproti tomu uchazeči evidovaní na zdejší KrP projevili největší zájem o profese: prodavači v prodejnách, administrativní práce a řidiči osobních a malých dodávkových automobilů.

V měsíci květnu 2016 bylo v rámci aktivního monitoringu trhu práce osloveno na území hl. m. Prahy celkem 171 zaměstnavatelů. Celkem 25 zaměstnavatelů vyplnilo monitorovací dotazníky a zápisy z monitorovacích návštěv.

Díky aktivnímu monitoringu se podařilo v tomto měsíci získat celkem 356 nových pracovních míst pro uchazeče o zaměstnání. Také bylo uspořádáno pro zaměstnavatele celkem 18 výběrových řízení, a dále byl pro celkem 58 zaměstnavatelů proveden předvýběr vhodných uchazečů o zaměstnání. V měsíci květnu 2016 také bylo pracovníky zdejší krajské pobočky Úřadu práce ČR provedeno celkem 34 šetření za účelem prověření nabídek volných pracovních míst.

V měsíci květnu 2016 byly zdejší KrP doručeny 4 záměry hromadného propouštění, které by se mělo týkat celkem 784 osob na území hl. m. Prahy. Dále nám bylo doručeno 1 finální hlášení o HP, které se týká celkem 3 osob propuštěných na našem území. Také nám bylo doručeno 1 storno záměru hromadného propouštění, které se mělo týkat 6 osob.