



Úřad práce ČR

Krajská pobočka Úřadu práce ČR
pro hl. m. Prahu

Měsíční statistická zpráva
červen 2016

Zpracovala: *Nikola Králová*

<http://portal.mpsv.cz/upcr/kp/pha>

Informace o nezaměstnanosti v hl. m. Praze k 30.6.2016

V tomto měsíci celkový počet uchazečů o zaměstnání poklesl o 2,17 % na 33.963, počet hlášených volných pracovních míst vzrostl o 9,55 % na 18.215 a podíl nezaměstnaných osob poklesl na 3,8 %.

K 30.6.2016 evidoval Úřad práce ČR (ÚP ČR), Krajská pobočka pro hl. m. Prahu celkem 33.963 uchazečů o zaměstnání. Jejich počet byl o 754 nižší než na konci předchozího měsíce, ve srovnání se stejným obdobím minulého roku je nižší o 5.801 osob. Z tohoto počtu bylo 32.141 dosažitelných uchazečů o zaměstnání ve věku 15 – 64 let. Bylo to o 720 méně než na konci předchozího měsíce. Ve srovnání se stejným obdobím minulého roku byl jejich počet nižší o 5.801.

V průběhu měsíce bylo nově zaevidováno 3.722 osob. Ve srovnání s minulým měsícem to bylo více o 39 osob a v porovnání se stejným obdobím předchozího roku méně o 321 osob.

Z evidence během měsíce odešlo celkem 4.476 uchazečů (ukončená evidence, vyřazení uchazeči). Bylo to o 218 osob méně než v předchozím měsíci a o 482 osob méně než ve stejném měsíci minulého roku. Do zaměstnání z nich ve sledovaném měsíci nastoupilo 2.488, tj. o 255 méně než v předchozím měsíci a o 331 méně než ve stejném měsíci minulého roku, 687 uchazečů o zaměstnání bylo umístěno prostřednictvím úřadu práce tj. o 6 méně než v předchozím měsíci a o 59 méně než ve stejném období minulého roku, 891 uchazečů bylo vyřazeno bez umístění.

Ke konci měsíce bylo evidováno na ÚP ČR, Krajské pobočce pro hl. m. Prahu 17.887 žen. Jejich podíl na celkovém počtu uchazečů činil 52,7 %. V evidenci bylo 2.943 osob se zdravotním postižením, což představovalo 8,7 % z celkového počtu nezaměstnaných.

Ke konci tohoto měsíce bylo evidováno 1.058 absolventů škol všech stupňů vzdělání a mladistvých, jejich počet klesl ve srovnání s předchozím měsícem o 52 osob a ve srovnání se stejným měsícem minulého roku byl nižší o 229 osob. Na celkové nezaměstnanosti se podíleli 7,3 %.

Podporu v nezaměstnanosti pobíralo 7.524 uchazečů o zaměstnání, tj. 22,2 % všech uchazečů vedených v evidenci.

Podíl nezaměstnaných osob, tj. počet dosažitelných uchazečů o zaměstnání ve věku 15 -64 let k obyvatelstvu stejného věku, klesl k 30.6.2016 na 3,8 %.

Podíl nezaměstnaných žen zůstal na 4,0 %, podíl nezaměstnaných mužů poklesl na 3,6 %.

Kraj evidoval k 30.6.2016 celkem 18.215 volných pracovních míst. Jejich počet byl o 1.588 vyšší, než v předchozím měsíci a o 6.620 vyšší než ve stejném měsíci minulého roku. Na jedno volné pracovní místo připadalo v průměru 1,9 uchazeče. Z celkového počtu nahlášených volných míst bylo 1.542 vhodných pro osoby se zdravotním postižením (OZP), na jedno volné pracovní místo připadalo 1,9 OZP. Volných pracovních míst pro absolventy a mladistvé bylo registrováno 4.467, na jedno volné místo připadalo 0,2 uchazečů této kategorie.

V rámci aktivní politiky zaměstnanosti (APZ) bylo od počátku roku 2016 prostřednictvím příspěvků APZ podpořeno 2.104 uchazečů, z toho bylo do rekvalifikačních kurzů zařazeno 1.163 uchazečů.

Obory činností, které byly v tomto měsíci podpořeny prostřednictvím SÚPM – SVČ, byly poskytování software, poradenství v oblasti informačních technologií, zpracování dat, hostingové a související činnosti a webové portály; překladatelská a tlumočnická činnost; zprostředkování obchodu a služeb; činnosti, při nichž je porušována integrita lidské kůže (tatérství) .

Informace o vývoji nezaměstnanosti v ČR v elektronické formě jsou zveřejněny na internetové adrese <http://portal.mpsv.cz/sz/stat>.

**1. Základní charakteristika vývoje nezaměstnanosti a volných pracovních míst
v hl. m. Praze**

Tabulka č. 1 - Vývoj nezaměstnanosti

ukazatel		stav k		
		30.6.2015	31.5.2016	30.6.2016
evidovaní uchazeči o zaměstnání		39.764	34.717	33.963
- z toho	ženy	20.663	18.065	17.887
	absolventi a mladiství	1.287	1.110	1.058
	uchazeči se zdravotním postižením	3.007	2.935	2.943
uchazeči s nárokem na PvN		8.277	7.661	7.524
podíl nezaměstnaných osob v % ¹⁾		4,5	3,9	3,8
volná pracovní místa		11.595	16.627	18.215
počet uchazečů na 1 volné pracovní místo		4,5	2,1	1,9

1) od ledna 2013 nový ukazatel registrované nezaměstnanosti (zpětně dopočítán až do ledna 2005, zveřejňován již ve IV. čtvrtletí 2012)

Tabulka č. 2 - Tok nezaměstnanosti

ukazatel	Počet uchazečů ve sledovaném měsíci		
	červen 2015	květen 2016	červen 2016
nově evidovaní uchazeči o zaměstnání	4.043	3.683	3.722
uchazeči s ukonč. evidencí a vyřazení	4.958	4.694	4.476
- z toho umístění celkem	2.819	2.743	2.488
- z toho umístění úřadem práce	746	693	687

2. Vybrané nástroje aktivní politiky zaměstnanosti v hl. m. Praze

Tabulka č. 3 - Pracovní místa podpořená v rámci APZ a rekvalifikace uchazečů a zájemců o zaměstnání

ukazatel (celkový počet)	stav na konci sled. měsíce		celkem od počátku roku do	
	30.6.2015	30.6.2016	30.6.2015	30.6.2016
pracovní místa podpořená v rámci APZ				
veřejně prospěšné práce (VPP)	0	6	0	4
ESF - VPP ¹⁾	87	135	57	81
společensky účelná prac. místa (SÚPM)	33	299	35	162
ESF - SÚPM ¹⁾	654	560	461	243
SÚPM - samostatně výděleč. činnost (SVČ) ²⁾	70	124	25	35
chrán. prac. místa - SVČ osob se ZP ²⁾	3	0	1	1
projekty ESF OP LZZ – cílené programy ³⁾	X	x	X	X
pracovní místa podpořená v rámci APZ celkem⁴⁾	847	1.124	579	526
rekvalifikace uchazečů a zájemců o zaměstnání				
uchazeči a zájemci zařazení do rekvalifikací vč. ESF	33	23	283	241
uchazeči a zájemci, kteří zahájili zvolenou rekvalifikaci vč. ESF	7.062	149	1.829	922

1) spolufinancováno převážně z Evropského sociálního fondu

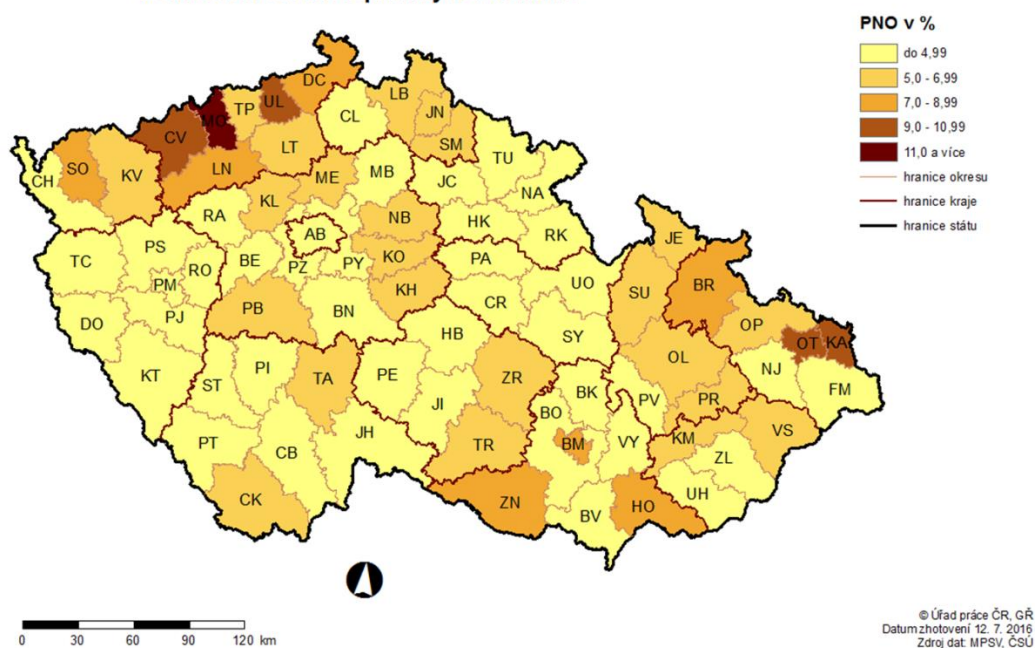
2) počet podpořených osob

3) Cílené programy jsou od 1.1.2015 vykazovány souhrnně dle nástrojů APZ v tabulce umístěné na stránkách Integrovaného portálu MPSV, v měsíčních statistikách nezaměstnanosti <http://portal.mpsv.cz/sz/stat/nz/mes>

Podrobnější statistické údaje o nástrojích APZ naleznete na stránkách Integrovaného portálu MPSV, v měsíčních statistikách nezaměstnanosti <http://portal.mpsv.cz/sz/stat/nz/mes> .

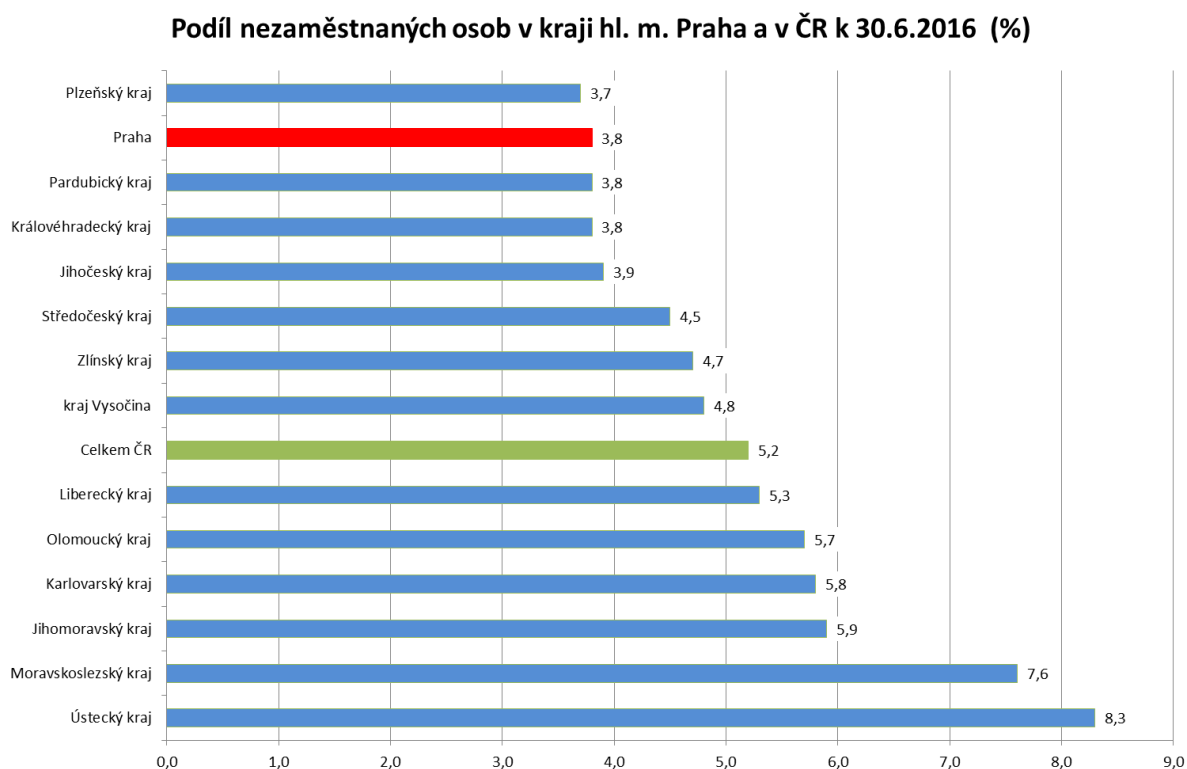
MAPA – ArcView - Podíl nezaměstnaných v jednotlivých krajích ČR

PODÍL NEZAMĚŠTNÝCH OSOB (PNO) NA POČTU OBYVATEL v okresech České republiky k 30.6.2016



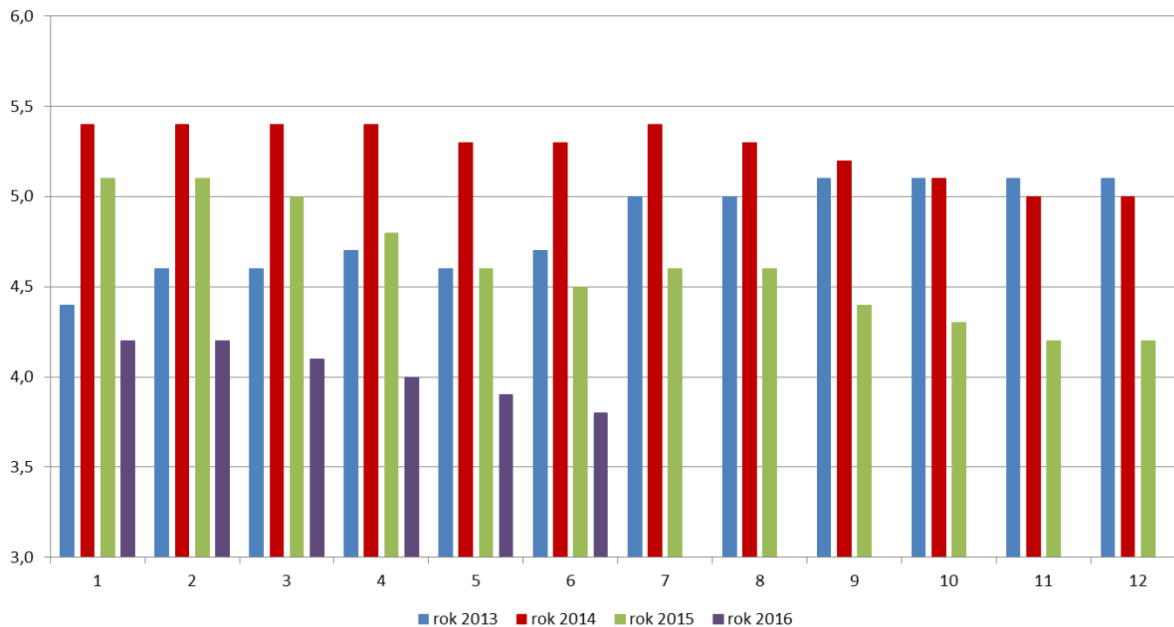
GRAFY

1. Podíl nezaměstnaných osob v kraji hl. m. Praha a v ČR k 30.6.2016



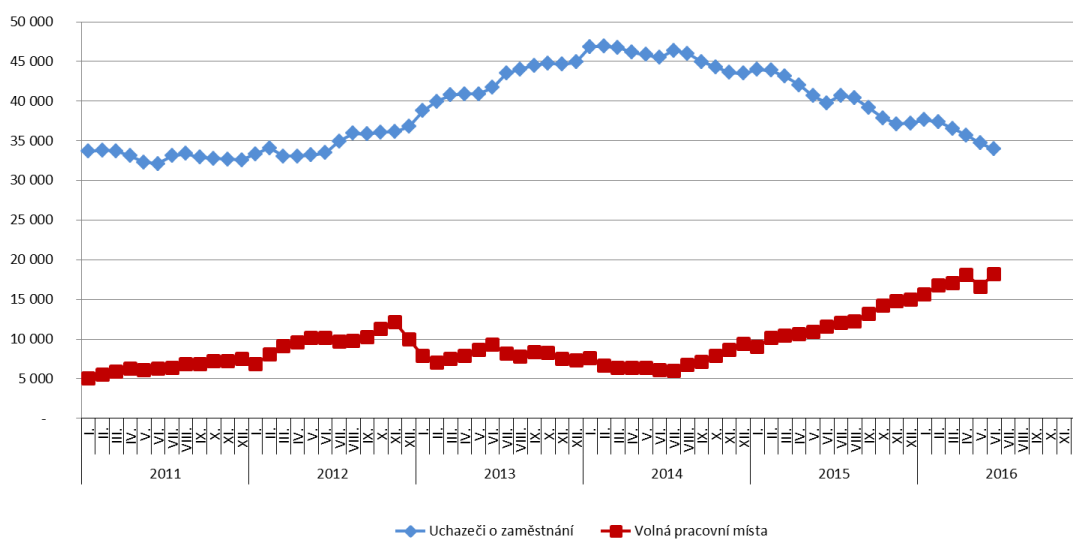
2. Vývoj podílu nezaměstnaných v kraji hl. m. Praha v letech 2013-2016

Vývoj podílu nezaměstnaných v hl. m. Praze v letech 2013-2016 (%)
(dosažitelní na obyvatelstvu 15-64 let)



3. Vývoj počtu uchazečů a VPM v kraji hl. m. Praha v letech 2011-2016

Vývoj počtu uchazečů a volných pracovních míst v Praze v letech 2011-2016



5. Setřídění okresů k 30.6.2016

SETŘÍDĚNÍ OKRESŮ k 30. červnu 2016

	PNO v %		meziměs. přírůst./ úbytek nezam. v %		počet uchazečů na 1 VPM	
1	Most	11,0	Praha-západ	0,7	Karviná	13,8
2	Karviná	10,6	Písek	0,4	Ústí nad Labem	11,7
3	Ústí nad Labem	9,7	Mladá Boleslav	-0,5	Chomutov	10,8
4	Ostrava-město	9,5	Karviná	-0,8	Sokolov	8,0
5	Chomutov	9,1	Ostrava-město	-0,8	Bruntál	7,6
6	Bruntál	8,8	Kutná Hora	-1,0	Jeseník	6,7
7	Děčín	7,9	Beroun	-1,1	Hodonín	6,5
8	Sokolov	7,8	Jablonec nad Nisou	-1,1	Most	6,4
9	Louny	7,4	Nymburk	-1,1	Znojmo	6,4
10	Hodonín	7,3	Rokycany	-1,2	Děčín	5,5
11	Brno-město	7,1	Prostějov	-1,2	Opava	5,1
12	Znojmo	7,1	Brno-město	-1,3	Ostrava-město	5,0
13	Teplice	6,9	Plzeň-jih	-1,3	Kladno	4,8
14	Přerov	6,7	Plzeň-sever	-1,4	Kroměříž	4,6
15	Jeseník	6,6	Kladno	-1,4	Teplice	4,6
16	Kladno	6,4	Teplice	-1,6	Litoměřice	4,6
17	Litoměřice	6,3	Rychnov nad Kněžnou	-1,6	Jablonec nad Nisou	4,6
18	Liberec	6,2	Chomutov	-1,6	Louny	4,2
19	Příbram	6,1	Náchod	-1,7	Brno-město	4,2
20	Třebíč	6,1	Tábor	-1,9	Frýdek-Místek	4,0
21	Kolín	5,9	Plzeň-město	-1,9	Třebíč	3,9
22	Šumperk	5,9	Žďár nad Sázavou	-2,0	Šumperk	3,9
23	Karlovy Vary	5,9	Olomouc	-2,0	Žďár nad Sázavou	3,8
24	Mělník	5,8	Blansko	-2,0	Blansko	3,8
25	Kroměříž	5,8	Praha	-2,2	Náchod	3,6
26	Nymburk	5,8	Mělník	-2,2	Karlovy Vary	3,6
27	Olomouc	5,7	Kroměříž	-2,3	Přerov	3,4
28	Český Krumlov	5,6	Frýdek-Místek	-2,3	Strakonice	3,3
29	Vsetín	5,6	Louny	-2,3	Nymburk	3,2
30	Kutná Hora	5,5	Nový Jičín	-2,4	Vyškov	3,2
31	Opava	5,4	Havlíčkův Brod	-2,4	Havlíčkův Brod	3,1
32	Tábor	5,3	Ústí nad Labem	-2,5	Olomouc	3,1
33	Jablonec nad Nisou	5,2	Litoměřice	-2,5	Semily	3,0
34	Semily	5,1	Přerov	-2,5	Jihlava	2,9
35	Žďár nad Sázavou	5,1	Prachatice	-2,5	Mělník	2,9
36	Tachov	4,9	Jihlava	-2,5	Tábor	2,9
37	Rakovník	4,8	Vyškov	-2,6	Kolín	2,8
38	Blansko	4,7	Strakonice	-2,6	Brno-venkov	2,8
39	Frýdek-Místek	4,7	Třebíč	-2,6	Kutná Hora	2,8
40	Břeclav	4,7	Tachov	-2,6	Břeclav	2,7
41	Svitavy	4,7	Most	-2,6	Liberec	2,7
42	Havlíčkův Brod	4,6	Hradec Králové	-2,7	Příbram	2,6
43	Hradec Králové	4,6	Liberec	-2,8	Prostějov	2,6
44	Strakonice	4,6	Bruntál	-2,8	Praha-západ	2,6
45	Brno-venkov	4,4	Šumperk	-2,9	Vsetín	2,5
46	Jihlava	4,3	Benešov	-2,9	Svitavy	2,4
47	Trutnov	4,3	Děčín	-2,9	Hradec Králové	2,4
48	Beroun	4,3	Sokolov	-3,0	Chrudim	2,4
49	Uherské Hradiště	4,2	Uherské Hradiště	-3,0	Trutnov	2,3
50	Česká Lípa	4,2	Hodonín	-3,0	Nový Jičín	2,3
51	Nový Jičín	4,1	Pardubice	-3,1	Česká Lípa	2,1
52	Domažlice	4,0	Jičín	-3,2	Rakovník	2,0
53	Náchod	4,0	Domažlice	-3,5	Jindřichův Hradec	2,0
54	Zlín	3,9	Rakovník	-3,6	Jičín	1,9
55	Prostějov	3,8	Karlovy Vary	-3,8	Uherské Hradiště	1,9
56	Praha	3,8	Brno-venkov	-3,8	Praha	1,9
57	Cheb	3,8	Pelhřimov	-3,8	Zlín	1,8
58	Ústí nad Orlicí	3,7	Klatovy	-3,9	Český Krumlov	1,8
59	Vyškov	3,7	Praha-východ	-4,0	Benešov	1,7
60	Plzeň-město	3,6	Břeclav	-4,1	Plzeň-sever	1,7
61	Chrudim	3,5	Opava	-4,2	Mladá Boleslav	1,6
62	Klatovy	3,5	Kolín	-4,3	České Budějovice	1,6
63	Pardubice	3,5	České Budějovice	-4,3	Ústí nad Orlicí	1,5
64	Plzeň-sever	3,5	Vsetín	-4,5	Písek	1,5
65	Praha-západ	3,4	Zlín	-4,5	Plzeň-jih	1,5
66	České Budějovice	3,4	Semily	-4,6	Beroun	1,5
67	Plzeň-jih	3,3	Příbram	-4,8	Pelhřimov	1,5
68	Písek	3,3	Trutnov	-5,0	Klatovy	1,4
69	Rokycany	3,2	Jeseník	-5,3	Plzeň-město	1,3
70	Prachatice	3,2	Ústí nad Orlicí	-5,6	Cheb	1,3
71	Pelhřimov	3,0	Znojmo	-6,0	Tachov	1,3
72	Mladá Boleslav	2,9	Česká Lípa	-6,5	Prachatice	1,1
73	Jičín	2,8	Svitavy	-6,6	Praha-východ	1,1
74	Benešov	2,7	Chrudim	-6,7	Domažlice	1,0
75	Jindřichův Hradec	2,6	Cheb	-7,4	Pardubice	0,9
76	Praha-východ	2,0	Český Krumlov	-7,6	Rokycany	0,9
77	Rychnov nad Kněžnou	1,9	Jindřichův Hradec	-9,1	Rychnov nad Kněžnou	0,8
	Celkem ČR	5,2	Celkem ČR	-2,6	Celkem ČR	2,9