



Krajská pobočka Úřadu práce ČR
pro hl. m. Prahu

Měsíční statistická zpráva
duben 2018

Zpracovala: Ing. Martina Bundová

<http://portal.mpsv.cz/upcr/kp/pha>

Informace o nezaměstnanosti v hl. m. Praze

k 30. 4. 2018

V tomto měsíci celkový počet uchazečů o zaměstnání klesl o 2,6 % na 19.917, počet hlášených volných pracovních míst vzrostl o 5 % na 51.023 a podíl nezaměstnaných osob klesl na hodnotu 2,1 %.

K 30. 4. 2018 evidoval Úřad práce ČR (ÚP ČR), Krajská pobočka pro hl. m. Prahu celkem 19.917 uchazečů o zaměstnání. Jejich počet byl o 532 nižší než na konci předchozího měsíce, ve srovnání se stejným obdobím minulého roku je nižší o 7.745 osob. Z tohoto počtu bylo 17.718 dosažitelných uchazečů o zaměstnání ve věku 15 – 64 let. Bylo to o 537 méně než na konci předchozího měsíce. Ve srovnání se stejným obdobím minulého roku byl jejich počet nižší o 7.999.

V průběhu měsíce bylo nově zaevidováno 3.080 osob. Ve srovnání s minulým měsícem to bylo více o 113 osob a v porovnání se stejným obdobím předchozího roku méně o 246 osob.

Z evidence během měsíce odešlo celkem 3.582 uchazečů (ukončená evidence, vyřazení uchazeči). Bylo to o 157 osob méně než v předchozím měsíci a o 690 osob méně než ve stejném měsíci minulého roku. Do zaměstnání z nich ve sledovaném měsíci nastoupilo 2.273, tj. o 14 více než v předchozím měsíci a o 386 méně než ve stejném měsíci minulého roku, 576 uchazečů o zaměstnání bylo umístěno prostřednictvím úřadu práce tj. o 54 méně než v předchozím měsíci a o 125 méně než ve stejném období minulého roku, 616 uchazečů bylo vyřazeno bez umístění.

Ke konci měsíce bylo evidováno na ÚP ČR, Krajské pobočce pro hl. m. Prahu 10.201 žen. Jejich podíl na celkovém počtu uchazečů činil 51,2 %. V evidenci bylo 2.035 osob se zdravotním postižením, což představovalo 10,2 % z celkového počtu nezaměstnaných.

Ke konci tohoto měsíce bylo evidováno 534 absolventů škol všech stupňů vzdělání a mladistvých, jejich počet klesl ve srovnání s předchozím měsícem o 25 osob a ve srovnání se stejným měsícem minulého roku byl nižší o 367 osob. Na celkové nezaměstnanosti se podíleli 2,7 %.

Podporu v nezaměstnanosti pobíralo 5.895 uchazečů o zaměstnání, tj. 29,6 % všech uchazečů vedených v evidenci.

Podíl nezaměstnaných osob, tj. počet dosažitelných uchazečů o zaměstnání ve věku 15 - 64 let k obyvatelstvu stejného věku, k 30. 4. 2018 klesl na hodnotu 2,1 %.

Podíl nezaměstnaných žen klesl na 2,1 %, podíl nezaměstnaných mužů klesl na 2,0 %.

Kraj evidoval k 30. 4. 2018 celkem 51.023 volných pracovních míst. Jejich počet je o 2.556 vyšší, než v předchozím měsíci a o 22.135 vyšší než ve stejném měsíci minulého roku. Na jedno volné pracovní místo připadalo v průměru 0,4 uchazeče. Z celkového počtu nahlášených volných míst bylo 2.572 vhodných pro osoby se zdravotním postižením (OZP), na jedno volné pracovní místo připadá 0,8 OZP. Volných pracovních míst pro absolventy a mladistvé bylo registrováno 6.513, na jedno volné místo připadalo 0,1 uchazeče této kategorie.

V rámci aktivní politiky zaměstnanosti (APZ) bylo od počátku roku 2018 prostřednictvím příspěvků APZ podpořeno 385 uchazečů, z toho bylo do rekvalifikačních kurzů zařazeno 267 uchazečů.

Informace o vývoji nezaměstnanosti v ČR v elektronické formě jsou zveřejněny na internetové adrese <http://portal.mpsv.cz/sz/stat>.

1. Základní charakteristika vývoje nezaměstnanosti a volných pracovních míst v hl. m. Praze

Tabulka č. 1 - Vývoj nezaměstnanosti

ukazatel		stav k		
		30.4.2017	31.3.2018	30.4.2018
evidovaní uchazeči o zaměstnání		27.662	20.449	19.917
- z toho	ženy	14.359	10.550	10.201
	absolventi a mladiství	901	559	534
	uchazeči se zdravotním postižením	2.642	2.086	2.035
uchazeči s nárokem na PvN		6.897	6.042	5.895
podíl nezaměstnaných osob v % ¹⁾		3,0	2,2	2,1
volná pracovní místa		28.888	48.467	51.023
počet uchazečů na 1 volné pracovní místo		1,0	0,4	0,4

1) od ledna 2013 nový ukazatel registrované nezaměstnanosti

Tabulka č. 2 - Tok nezaměstnanosti

ukazatel	Počet uchazečů ve sledovaném měsíci		
	Duben 2017	Březen 2018	Duben 2018
nově evidovaní uchazeči o zaměstnání	3.326	2.967	3.080
uchazeči s ukonč. evidencí a vyřazení	4.272	3.739	3.582
- z toho umístění celkem	2.659	2.259	2.273
- z toho umístění úřadem práce	701	630	576

2. Nástroje aktivní politiky zaměstnanosti v hl. m. Praze

Tabulka č. 3 - Osoby podpořené v rámci APZ a rekvalifikace uchazečů a zájemců o zaměstnání

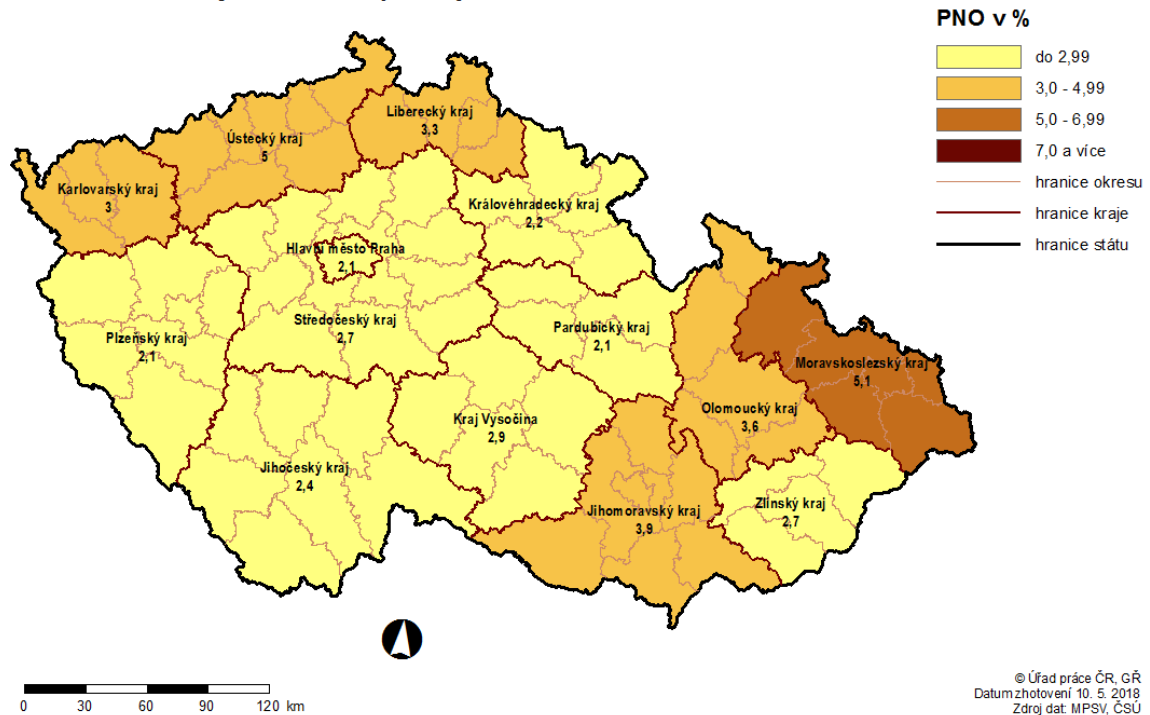
ukazatel (celkový počet)	Stav k		Celkem od počátku roku do	
	30.4.2017	30.4.2018	30.4.2017	30.4.2018
osoby podpořené v rámci APZ				
veřejně prospěšné práce (VPP)	48	48	25	19
veřejně prospěšné práce (VPP) - ESF ¹⁾	36	26	14	29
společensky účelná prac. místa (SÚPM)	259	99	147	13
společensky účelná prac. místa (SÚPM) - ESF ¹⁾	40	66	33	49
SÚPM - samostatně výděleč. činnost (SVČ)	103	46	6	5
SÚPM - samostatně výděleč. činnost (SVČ) - ESF ¹⁾	0	0	0	0
chrán. prac. místa - zřízená	7	6	0	0
chrán. prac. místa - SVČ osob se ZP	7	4	1	0
ostatní nástroje APZ	1	3	1	3
uchazeči a zájemci zařazení do rekvalifikací				
uchazeči a zájemci zařazení do rekvalifikací - ESF ¹⁾	19	0	34	21
uchazeči a zájemci, kteří zahájili zvolenou rekvalifikaci	1	0	5	2
uchazeči a zájemci, kteří zahájili zvolenou rekvalifikaci - ESF ¹⁾	84	66	238	244
Osoby podpořené v rámci APZ celkem	605	364	504	385

1) financováno převážně z Evropského sociálního fondu

Podrobnější statistické údaje o nástrojích APZ naleznete na stránkách Integrovaného portálu MPSV, v měsíčních statistikách nezaměstnanosti <http://portal.mpsv.cz/sz/stat/nz/mes>

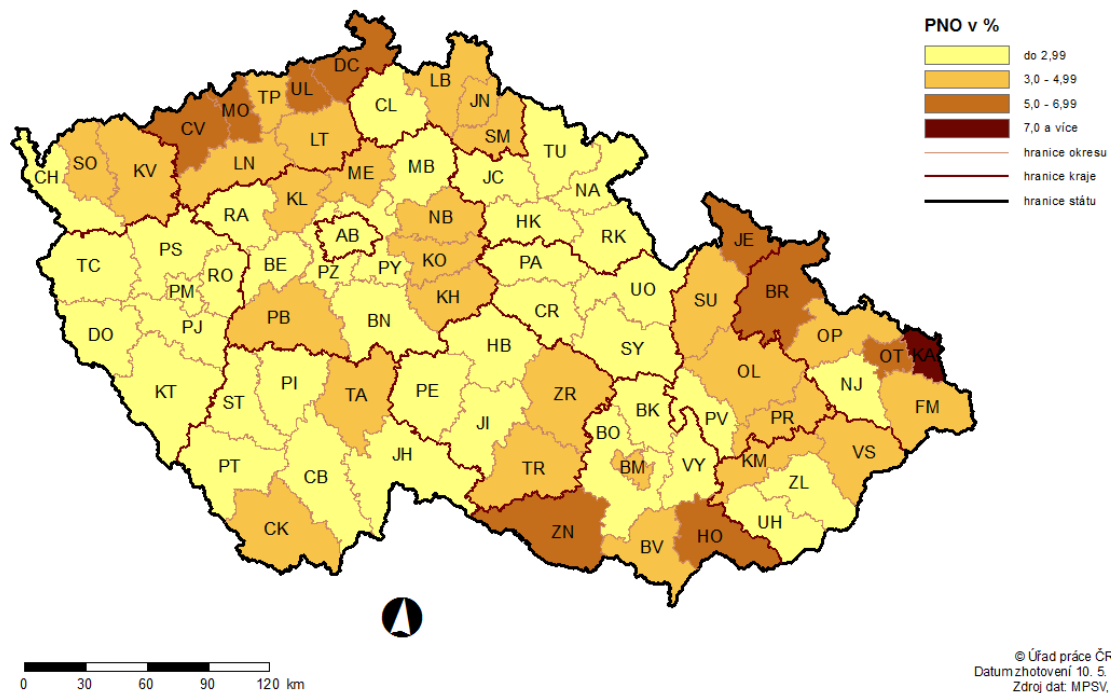
3. MAPA – Podíl nezaměstnaných osob

PODÍL NEZAMĚŠTNANÝCH OSOB (PNO) NA POČTU OBYVATEL v krajích České republiky k 30. 4. 2018



© Úřad práce ČR, GR
Datum zhotovení 10. 5. 2018
Zdroj dat: MPSV, ČSÚ

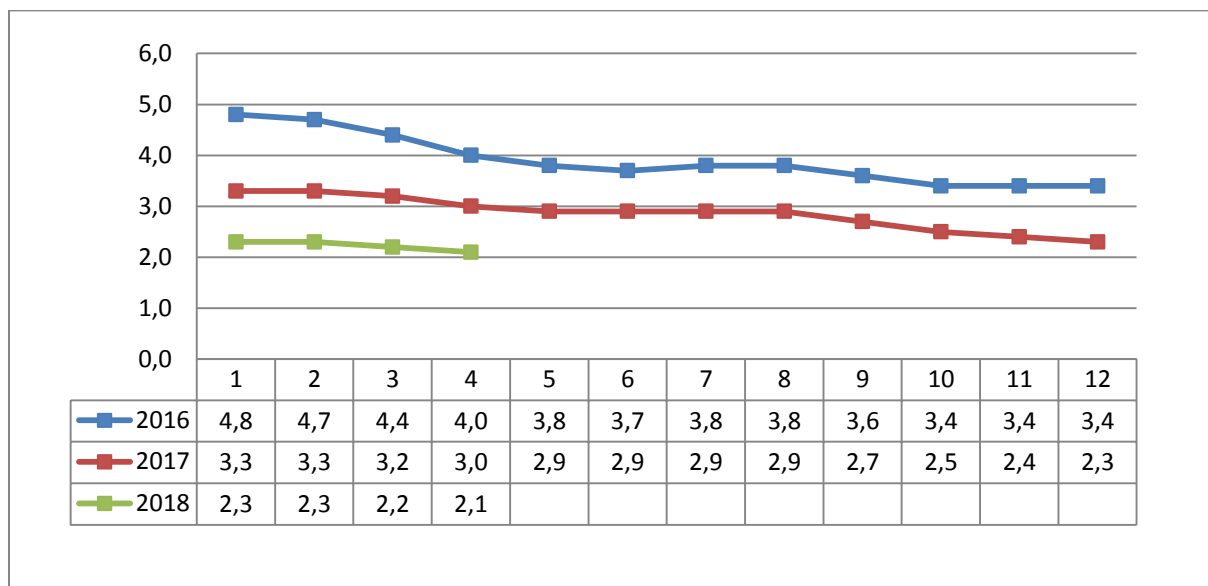
PODÍL NEZAMĚŠTNANÝCH OSOB (PNO) NA POČTU OBYVATEL v okresech České republiky k 30. 4. 2018



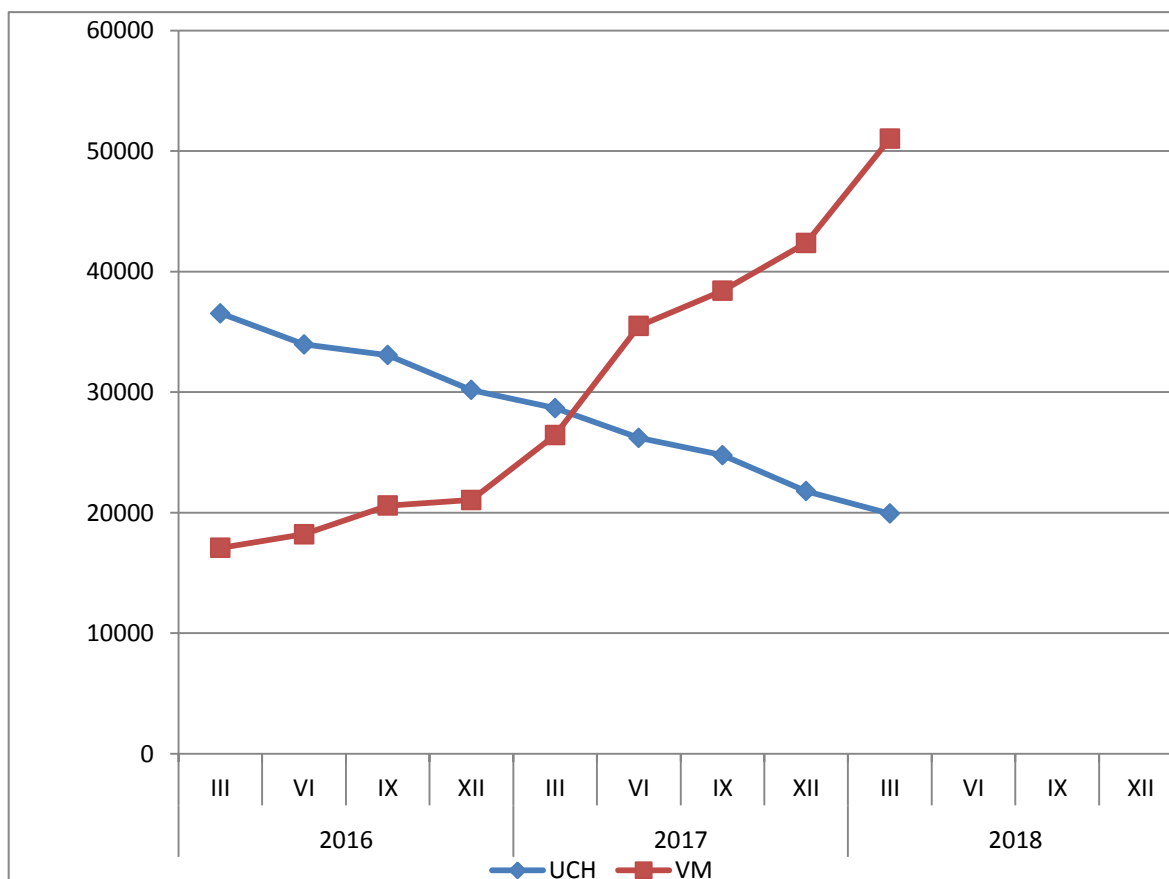
© Úřad práce ČR, GR
Datum zhotovení 10. 5. 2018
Zdroj dat: MPSV, ČSÚ

1. GRAFY

1. Vývoj podílu nezaměstnaných v hl. m. Praze v letech 2016 - 2018 v %

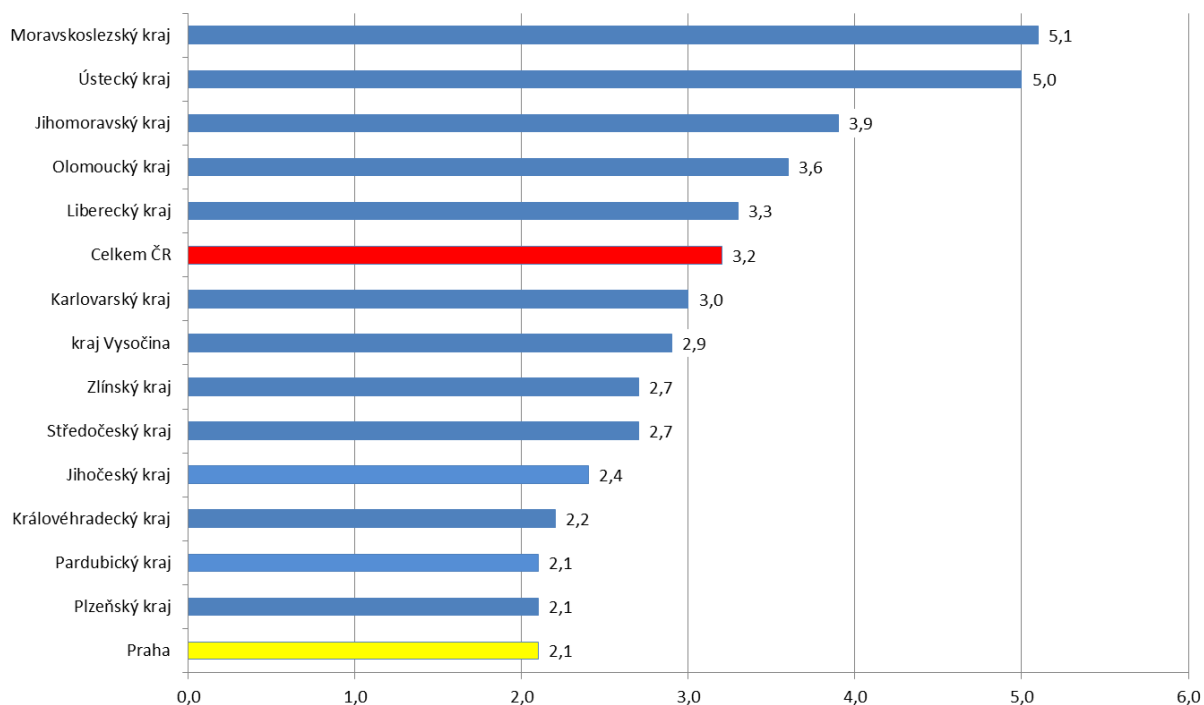


2. Vývoj počtu uchazečů a VPM v hl. m. Praze v letech 2016 - 2018



3. Podíl nezaměstnaných osob v jednotlivých krajích ČR k 30. 4. 2018 v %

Podíl nezaměstnaných osob v kraji hl. m. Praha a v ČR k 30. 4. 2018



2.

SETRŽIDĚNÍ OKRESŮ k 30. dubnu 2018

	PNO v %		meziměs. přírůst./ úbytek nezam. v %		počet uchazečů na 1 VPM
Karviná	7,5	Rokycany	1,6	Karviná	6,1
Most	6,7	Teplíce	-0,5	Ústí nad Labem	4,8
Ostrava-město	6,2	Praha-západ	-1,7	Most	4,6
Bruntál	5,9	Karviná	-2,2	Jeseník	4,5
Jeseník	5,8	Ústí nad Labem	-2,4	Znojmo	3,2
Chomutov	5,7	Praha	-2,6	Děčín	3,1
Ústí nad Labem	5,5	Jablonec nad Nisou	-2,7	Bruntál	2,9
Znojmo	5,4	Brno-město	-2,8	Hodonín	2,8
Hodonín	5,1	Ostrava-město	-3,1	Sokolov	2,6
Děčín	5,0	Kladno	-3,1	Opava	2,5
Brno-město	4,6	Chomutov	-3,2	Ostrava-město	2,4
Louny	4,6	Most	-3,9	Jablonec nad Nisou	2,2
Přerov	4,4	Mladá Boleslav	-3,9	Frydek-Místek	2,1
Sokolov	4,3	Beroun	-4,8	Kladno	2,0
Kladno	4,1	Liberec	-5,1	Kroměříž	2,0
Český Krumlov	4,0	Blansko	-5,2	Chomutov	2,0
Teplíce	3,9	Kolín	-5,7	Přerov	1,9
Liberec	3,8	Karlovy Vary	-6,1	Třebíč	1,8
Nymburk	3,7	Louny	-6,2	Blansko	1,8
Šumperk	3,7	Rychnov nad Kněžnou	-6,3	Žďár nad Sázavou	1,8
Třebíč	3,7	Mělník	-6,6	Šumperk	1,7
Příbram	3,6	Plzeň-město	-6,7	Litoměřice	1,6
Kolín	3,6	Hradec Králové	-6,8	Brno-město	1,6
Mělník	3,6	Sokolov	-6,9	Teplíce	1,6
Litoměřice	3,6	Domažlice	-6,9	Louny	1,6
Semily	3,5	Nymburk	-7,0	Břeclav	1,6
Žďár nad Sázavou	3,4	Praha-východ	-7,0	Rakovník	1,5
Jablonec nad Nisou	3,4	Brno-venkov	-7,4	Příbram	1,3
Kroměříž	3,4	Litoměřice	-7,6	Vsetín	1,2
Opava	3,2	Prostějov	-7,8	Olomouc	1,1
Vsetín	3,2	České Budějovice	-8,1	Kutná Hora	1,1
Tábor	3,2	Trutnov	-8,3	Nový Jičín	1,1
Kutná Hora	3,1	Děčín	-8,6	Jihlava	1,1
Břeclav	3,1	Nový Jičín	-8,6	Kolín	1,1
Frydek-Místek	3,1	Vyškov	-8,7	Trutnov	1,1
Olomouc	3,1	Přerov	-9,0	Zlín	1,0
Karlovy Vary	3,0	Hodonín	-9,4	Havlíčkův Brod	1,0
Nový Jičín	3,0	Semily	-9,6	Strakonice	1,0
Rakovník	2,9	Příbram	-9,7	Uherské Hradiště	1,0
Jihlava	2,8	Jihlava	-10,1	Mělník	1,0
Blansko	2,8	Havlíčkův Brod	-10,1	Prostějov	1,0
Tachov	2,8	Frydek-Místek	-10,2	Vyškov	1,0
Brno-venkov	2,8	Kroměříž	-10,3	Náchod	0,9
Náchod	2,7	Zlín	-10,4	Semily	0,9
Prostějov	2,6	Olomouc	-10,6	Tábor	0,9
Svitavy	2,6	Bruntál	-10,6	Česká Lípa	0,9
Hradec Králové	2,6	Česká Lípa	-10,7	Liberec	0,9
Beroun	2,5	Vsetín	-11,1	Svitavy	0,8
Rokycany	2,5	Cheb	-11,2	Jindřichův Hradec	0,8
Trutnov	2,5	Benešov	-11,3	Hradec Králové	0,8
Strakonice	2,4	Uherské Hradiště	-11,4	Nymburk	0,7
Uherské Hradiště	2,4	Pardubice	-11,5	České Budějovice	0,7
Havlíčkův Brod	2,4	Plzeň-sever	-11,6	Klatovy	0,7
Česká Lípa	2,4	Rakovník	-12,0	Benešov	0,7
Plzeň-sever	2,3	Ústí nad Orlicí	-12,1	Karlovy Vary	0,7
Zlín	2,3	Tachov	-12,4	Chrudim	0,6
Vyškov	2,3	Plzeň-jih	-12,4	Brno-venkov	0,6
Prachatice	2,1	Náchod	-12,6	Rokycany	0,5
Praha	2,1	Opava	-12,8	Písek	0,5
České Budějovice	2,1	Šumperk	-13,3	Jičín	0,5
Pardubice	2,0	Jičín	-13,5	Český Krumlov	0,5
Chrudim	2,0	Jeseník	-13,7	Praha-západ	0,5
Domažlice	2,0	Tábor	-13,9	Prachatice	0,5
Klatovy	2,0	Žďár nad Sázavou	-14,3	Beroun	0,5
Mladá Boleslav	1,9	Kutná Hora	-14,4	Cheb	0,4
Ústí nad Orlicí	1,8	Strakonice	-14,6	Plzeň-sever	0,4
Plzeň-město	1,8	Znojmo	-15,1	Praha	0,4
Cheb	1,7	Pelhřimov	-15,3	Ústí nad Orlicí	0,4
Písek	1,7	Český Krumlov	-15,7	Rychnov nad Kněžnou	0,4
Praha-západ	1,6	Třebíč	-16,2	Pelhřimov	0,3
Jičín	1,6	Klatovy	-16,6	Domažlice	0,3
Plzeň-jih	1,6	Břeclav	-17,8	Plzeň-město	0,3
Jindřichův Hradec	1,6	Prachatice	-19,3	Mladá Boleslav	0,3
Benešov	1,6	Písek	-20,1	Plzeň-jih	0,2
Pelhřimov	1,5	Chrudim	-21,4	Tachov	0,2
Praha-východ	1,2	Svitavy	-23,4	Praha-východ	0,2
Rychnov nad Kněžnou	1,2	Jindřichův Hradec	-26,4	Pardubice	0,2
Celkem ČR	3,2	Celkem ČR	-7,9	Celkem ČR	0,9

SETŘÍDĚNÍ OKRESŮ k 30. dubnu 2018

Uchazeči o zaměstnání		Volná pracovní místa		Počet uchazečů na 1 VPM	
Praha	19917	Praha	51023	Karviná	6,1
Ostrava-město	14570	Pardubice	16387	Ústí nad Labem	4,8
Karviná	13282	Praha-východ	9136	Most	4,6
Brno-město	12473	Plzeň-město	8119	Jeseník	4,5
Hodonín	5598	Brno-město	7640	Znojmo	3,2
Most	5303	Brno-venkov	6859	Děčín	3,1
Olomouc	5039	Ostrava-město	6007	Bruntál	2,9
Chomutov	5012	Mladá Boleslav	5882	Hodonín	2,8
Frydek-Místek	4818	Liberec	5358	Sokolov	2,6
Kladno	4767	Tachov	4716	Opava	2,5
Ústí nad Labem	4726	Ústí nad Orlicí	4530	Ostrava-město	2,4
Liberec	4717	Olomouc	4391	Jablonec nad Nisou	2,2
Děčín	4595	České Budějovice	4130	Frydek-Místek	2,1
Znojmo	4192	Hradec Králové	4050	Kladno	2,0
Brno-venkov	4159	Karlovy Vary	3827	Kroměříž	2,0
Opava	4114	Beroun	3577	Chomutov	2,0
Přerov	3993	Praha-západ	3522	Přerov	1,9
Bruntál	3873	Nymburk	3351	Třebíč	1,8
Teplice	3767	Plzeň-jih	3350	Blansko	1,8
Vsetín	3321	Český Krumlov	3314	Žďár nad Sázavou	1,8
Nový Jičín	3230	Plzeň-sever	3197	Šumperk	1,7
Hradec Králové	3146	Zlín	3049	Litoměřice	1,6
Zlín	3135	Cheb	2928	Brno-město	1,6
Šumperk	3109	Nový Jičín	2900	Teplice	1,6
Litoměřice	3081	Mělník	2868	Louny	1,6
Louny	2997	Domažlice	2724	Břeclav	1,6
České Budějovice	2965	Vsetín	2679	Rakovník	1,5
Třebíč	2855	Uherské Hradiště	2551	Příbram	1,3
Mělník	2829	Chomutov	2477	Vsetín	1,2
Příbram	2808	Kolín	2425	Olomouc	1,1
Sokolov	2768	Chrudim	2417	Kutná Hora	1,1
Žďár nad Sázavou	2766	Svitavy	2393	Nový Jičín	1,1
Kolín	2617	Tábor	2357	Jihlava	1,1
Kroměříž	2599	Kladno	2341	Kolín	1,1
Břeclav	2584	Teplice	2330	Trutnov	1,1
Plzeň-město	2574	Frydek-Místek	2328	Zlín	1,0
Uherské Hradiště	2526	Pelhřimov	2229	Havlíčkův Brod	1,0
Karlovy Vary	2520	Karviná	2190	Strakonice	1,0
Pardubice	2460	Náchod	2179	Uherské Hradiště	1,0
Nymburk	2435	Příbram	2149	Mělník	1,0
Jihlava	2244	Česká Lípa	2124	Prostějov	1,0
Tábor	2215	Přerov	2062	Vyškov	1,0
Jablonec nad Nisou	2195	Jihlava	2061	Náchod	0,9
Blansko	2177	Prostějov	2048	Semily	0,9
Náchod	2067	Hodonín	1985	Tábor	0,9
Prostějov	2005	Louny	1894	Česká Lípa	0,9
Trutnov	1990	Litoměřice	1883	Liberec	0,9
Česká Lípa	1972	Klatovy	1880	Svitavy	0,8
Svitavy	1906	Trutnov	1853	Jindřichův Hradec	0,8
Ústí nad Orlicí	1763	Šumperk	1851	Hradec Králové	0,8
Praha-západ	1735	Prachatice	1820	Nymburk	0,7
Mladá Boleslav	1733	Jičín	1798	České Budějovice	0,7
Český Krumlov	1732	Semily	1794	Klatovy	0,7
Semily	1699	Písek	1714	Benešov	0,7
Beroun	1668	Rychnov nad Kněžnou	1709	Karlovy Vary	0,7
Kutná Hora	1600	Benešov	1662	Chrudim	0,6
Jeseník	1581	Břeclav	1662	Brno-venkov	0,6
Havlíčkův Brod	1542	Opava	1620	Rokycany	0,5
Praha-východ	1537	Třebíč	1581	Písek	0,5
Chrudim	1486	Žďár nad Sázavou	1568	Jičín	0,5
Vyškov	1475	Rokycany	1563	Český Krumlov	0,5
Strakonice	1350	Vyškov	1512	Praha-západ	0,5
Plzeň-sever	1311	Havlíčkův Brod	1502	Prachatice	0,5
Klatovy	1283	Děčín	1485	Beroun	0,5
Cheb	1211	Kutná Hora	1407	Cheb	0,4
Rakovník	1153	Jindřichův Hradec	1395	Plzeň-sever	0,4
Benešov	1102	Bruntál	1341	Praha	0,4
Jindřichův Hradec	1095	Strakonice	1315	Ústí nad Orlicí	0,4
Tachov	1070	Znojmo	1302	Rychnov nad Kněžnou	0,4
Jičín	945	Kroměříž	1281	Pelhřimov	0,3
Písek	916	Blansko	1209	Domažlice	0,3
Domažlice	864	Most	1156	Plzeň-město	0,3
Prachatice	851	Sokolov	1076	Mladá Boleslav	0,3
Rokycany	847	Ústí nad Labem	989	Plzeň-jih	0,2
Plzeň-jih	806	Jablonec nad Nisou	985	Tachov	0,2
Pelhřimov	768	Rakovník	785	Praha-východ	0,2
Rychnov nad Kněžnou	664	Jeseník	355	Pardubice	0,2
Celkem ČR	242798	Celkem ČR	267107	Celkem ČR	0,9

SETŘÍDĚNÍ OKRESŮ k 30. dubnu 2018

Osoby se ZP		Volná pracovní místa pro OZP		Počet osob se ZP na 1 VPM pro OZP	
Ostrava-město	2260	Praha	2572	Opava	10,5
Praha	2035	Ostrava-město	545	Karviná	9,2
Karviná	1939	Brno-město	544	Kladno	8,2
Brno-město	1466	Liberec	492	Žďár nad Sázavou	8,0
Hodonín	1257	České Budějovice	487	Bruntál	7,9
Frydek-Místek	1147	Cheb	398	Rakovník	7,9
Olomouc	1009	Uherské Hradiště	331	Mělník	7,5
Brno-venkov	924	Olomouc	307	Chomutov	7,4
Teplice	879	Hradec Králové	274	Jablonec nad Nisou	7,2
Děčín	859	Praha-východ	265	Ústí nad Labem	7,2
Opava	840	Mladá Boleslav	264	Kolín	7,0
Bruntál	837	Plzeň-město	251	Litoměřice	6,9
Chomutov	831	Zlín	248	Sokolov	6,8
Most	758	Náchod	243	Strakonice	6,7
Žďár nad Sázavou	720	Hodonín	238	Blansko	6,5
Liberec	695	Praha-západ	232	Jeseník	6,4
Šumperk	689	Beroun	221	Svitavy	6,4
Znojmo	688	Nový Jičín	221	Kutná Hora	6,2
Vsetín	667	Brno-venkov	215	Znojmo	6,2
Litoměřice	660	Karviná	210	Kroměříž	5,9
Ústí nad Labem	658	Frydek-Místek	202	Most	5,9
Nový Jičín	633	Pardubice	182	Děčín	5,7
Hradec Králové	629	Teplice	174	Frydek-Místek	5,7
Zlín	628	Tachov	166	Semily	5,5
Uherské Hradiště	618	Šumperk	166	Hodonín	5,3
Přerov	614	Děčín	150	Vsetín	5,1
Břeclav	582	Prostějov	150	Louny	5,1
Louny	550	Přerov	147	Teplice	5,1
Kroměříž	549	Karlovy Vary	140	Benešov	4,9
Kolín	539	Břeclav	137	Havlíčkův Brod	4,4
České Budějovice	524	Česká Lípa	135	Brno-venkov	4,3
Blansko	523	Tábor	130	Český Krumlov	4,3
Tábor	512	Třebíč	130	Břeclav	4,2
Kladno	506	Vsetín	130	Domažlice	4,2
Havlíčkův Brod	493	Most	129	Rokycany	4,2
Svitavy	485	Ústí nad Orlicí	126	Přerov	4,2
Plzeň-město	475	Nymburk	125	Šumperk	4,2
Česká Lípa	440	Trutnov	122	Ostrava-město	4,1
Třebíč	439	Chrudim	120	Prachatice	4,1
Ústí nad Orlicí	435	Vyškov	120	Tábor	3,9
Pardubice	432	Jihlava	116	Pelhřimov	3,7
Prostějov	414	Chomutov	112	Příbram	3,7
Jihlava	412	Havlíčkův Brod	112	Plzeň-sever	3,6
Trutnov	408	Znojmo	111	Jihlava	3,6
Příbram	390	Louny	108	Klatovy	3,5
Sokolov	385	Příbram	106	Písek	3,5
Semily	378	Bruntál	106	Ústí nad Orlicí	3,5
Chrudim	372	Litoměřice	95	Třebíč	3,4
Kutná Hora	368	Kroměříž	93	Plzeň-jih	3,3
Strakonice	368	Klatovy	92	Trutnov	3,3
Nymburk	364	Ústí nad Labem	92	Olomouc	3,3
Vyškov	360	Jičín	91	Česká Lípa	3,3
Rakovník	354	Žďár nad Sázavou	90	Jindřichův Hradec	3,2
Mělník	343	Blansko	80	Chrudim	3,1
Mladá Boleslav	336	Opava	80	Vyškov	3,0
Klatovy	324	Kolín	77	Nymburk	2,9
Náchod	324	Svitavy	76	Nový Jičín	2,9
Tachov	316	Český Krumlov	74	Prostějov	2,8
Český Krumlov	315	Rychnov nad Kněžnou	74	Brno-město	2,7
Jablonec nad Nisou	287	Jindřichův Hradec	73	Zlín	2,5
Karlovy Vary	287	Semily	69	Jičín	2,5
Rokycany	256	Plzeň-sever	67	Pardubice	2,4
Beroun	249	Plzeň-jih	66	Hradec Králové	2,3
Plzeň-sever	241	Kladno	62	Rychnov nad Kněžnou	2,2
Jindřichův Hradec	230	Rokycany	61	Karlovy Vary	1,9
Jičín	224	Kutná Hora	59	Tachov	1,9
Plzeň-jih	221	Sokolov	57	Plzeň-město	1,9
Prachatice	209	Pelhřimov	55	Uherské Hradiště	1,9
Benešov	204	Strakonice	55	Liberec	1,4
Pelhřimov	204	Prachatice	51	Náchod	1,3
Domažlice	199	Písek	47	Mladá Boleslav	1,3
Jeseník	193	Domažlice	47	Beroun	1,1
Praha-západ	185	Mělník	46	České Budějovice	1,1
Cheb	172	Rakovník	45	Praha-západ	0,8
Písek	164	Benešov	42	Praha	0,8
Rychnov nad Kněžnou	162	Jablonec nad Nisou	40	Praha-východ	0,6
Praha-východ	149	Jeseník	30	Cheb	0,4
Celkem ČR	42771	Celkem ČR	14196	Celkem ČR	3,0