



Krajská pobočka Úřadu práce ČR
pro hl. m. Prahu

Měsíční statistická zpráva
květen 2018

Zpracovala: Ing. Martina Bundová

<http://portal.mpsv.cz/upcr/kp/pha>

Informace o nezaměstnanosti v hl. m. Praze

k 31. 5. 2018

V tomto měsíci celkový počet uchazečů o zaměstnání klesl o 1,9 % na 19.545, počet hlášených volných pracovních míst vzrostl o 7,2 % na 54.700 a podíl nezaměstnaných osob klesl na hodnotu 2,0 %.

K 31. 5. 2018 evidoval Úřad práce ČR (ÚP ČR), Krajská pobočka pro hl. m. Prahu celkem 19.545 uchazečů o zaměstnání. Jejich počet byl o 372 nižší než na konci předchozího měsíce, ve srovnání se stejným obdobím minulého roku je nižší o 7.318 osob. Z tohoto počtu bylo 17.347 dosažitelných uchazečů o zaměstnání ve věku 15 – 64 let. Bylo to o 371 méně než na konci předchozího měsíce. Ve srovnání se stejným obdobím minulého roku byl jejich počet nižší o 7.508.

V průběhu měsíce bylo nově zaevidováno 3.122 osob. Ve srovnání s minulým měsícem to bylo více o 42 osob a v porovnání se stejným obdobím předchozího roku méně o 396 osob.

Z evidence během měsíce odešlo celkem 3.476 uchazečů (ukončená evidence, vyřazení uchazeči). Bylo to o 106 osob méně než v předchozím měsíci a o 784 osob méně než ve stejném měsíci minulého roku. Do zaměstnání z nich ve sledovaném měsíci nastoupilo 2.030, tj. o 243 méně než v předchozím měsíci a o 422 méně než ve stejném měsíci minulého roku, 543 uchazečů o zaměstnání bylo umístěno prostřednictvím úřadu práce tj. o 33 méně než v předchozím měsíci a o 89 méně než ve stejném období minulého roku, 714 uchazečů bylo vyřazeno bez umístění.

Ke konci měsíce bylo evidováno na ÚP ČR, Krajské pobočce pro hl. m. Prahu 10.090 žen. Jejich podíl na celkovém počtu uchazečů činil 51,6 %. V evidenci bylo 2.008 osob se zdravotním postižením, což představovalo 10,3 % z celkového počtu nezaměstnaných.

Ke konci tohoto měsíce bylo evidováno 479 absolventů škol všech stupňů vzdělání a mladistvých, jejich počet klesl ve srovnání s předchozím měsícem o 64 osob a ve srovnání se stejným měsícem minulého roku byl nižší o 314 osob. Na celkové nezaměstnanosti se podíleli 2,5 %.

Podporu v nezaměstnanosti pobíralo 6.121 uchazečů o zaměstnání, tj. 31,3 % všech uchazečů vedených v evidenci.

Podíl nezaměstnaných osob, tj. počet dosažitelných uchazečů o zaměstnání ve věku 15 - 64 let k obyvatelstvu stejného věku, k 31. 5. 2018 klesl na hodnotu 2,0 %.

Podíl nezaměstnaných žen zůstal na 2,1 %, stejně tak podíl nezaměstnaných mužů se nezměnil a zůstal ve výši 2,0 %.

Kraj evidoval k 31. 5. 2018 celkem 54.700 volných pracovních míst. Jejich počet je o 3.677 vyšší, než v předchozím měsíci a o 21.001 vyšší než ve stejném měsíci minulého roku. Na jedno volné pracovní místo připadalo v průměru 0,4 uchazeče. Z celkového počtu nahlášených volných míst bylo 2.719 vhodných pro osoby se zdravotním postižením (OZP), na jedno volné pracovní místo připadá 0,7 OZP. Volných pracovních míst pro absolventy a mladistvé bylo registrováno 6.926, na jedno volné místo připadalo 0,1 uchazeče této kategorie.

V rámci aktivní politiky zaměstnanosti (APZ) bylo od počátku roku 2018 prostřednictvím příspěvků APZ podpořeno 462 uchazečů, z toho bylo do rekvalifikačních kurzů zařazeno 325 uchazečů.

Informace o vývoji nezaměstnanosti v ČR v elektronické formě jsou zveřejněny na internetové adrese <http://portal.mpsv.cz/sz/stat>.

1. Základní charakteristika vývoje nezaměstnanosti a volných pracovních míst v hl. m. Praze

Tabulka č. 1 - Vývoj nezaměstnanosti

ukazatel		stav k		
		31.5.2017	30.4.2018	31.5.2018
evidovaní uchazeči o zaměstnání		26.863	19.917	19.545
- z toho	ženy	14.014	10.201	10.090
	absolventi a mladiství	793	534	479
	uchazeči se zdravotním postižením	2.572	2.035	2.008
uchazeči s nárokem na PvN		7.070	5.895	6.121
podíl nezaměstnaných osob v % ¹⁾		2,9	2,1	2,0
volná pracovní místa		33.699	51.023	54.700
počet uchazečů na 1 volné pracovní místo		0,8	0,4	0,4

1) od ledna 2013 nový ukazatel registrované nezaměstnanosti

Tabulka č. 2 - Tok nezaměstnanosti

ukazatel	Počet uchazečů ve sledovaném měsíci		
	Květen 2017	Duben 2018	Květen 2018
nově evidovaní uchazeči o zaměstnání	3.518	3.080	3.122
uchazeči s ukonč. evidencí a vyřazení	4.260	3.582	3.476
- z toho umístění celkem	2.452	2.273	2.030
- z toho umístění úřadem práce	632	576	543

2. Nástroje aktivní politiky zaměstnanosti v hl. m. Praze

Tabulka č. 3 - Osoby podpořené v rámci APZ a rekvalifikace uchazečů a zájemců o zaměstnání

ukazatel (celkový počet)	Stav k		Celkem od počátku roku do	
	31.5.2017	31.5.2018	31.5.2017	31.5.2018
osoby podpořené v rámci APZ				
veřejně prospěšné práce (VPP)	52	44	33	21
veřejně prospěšné práce (VPP) - ESF ¹⁾	36	28	18	34
společensky účelná prac. místa (SÚPM)	251	87	163	17
společensky účelná prac. místa (SÚPM) - ESF ¹⁾	43	66	51	56
SÚPM - samostatně výděleč. činnost (SVČ)	100	44	9	7
SÚPM - samostatně výděleč. činnost (SVČ) - ESF ¹⁾	0	0	0	0
chrán. prac. místa - zřízená	6	4	0	0
chrán. prac. místa - SVČ osob se ZP	7	4	1	0
ostatní nástroje APZ	2	2	2	2
uchazeči a zájemci zařazení do rekvalifikací				
uchazeči a zájemci zařazení do rekvalifikací - ESF ¹⁾	17	10	36	31
uchazeči a zájemci, kteří zahájili zvolenou rekvalifikaci	2	0	7	2
uchazeči a zájemci, kteří zahájili zvolenou rekvalifikaci - ESF ¹⁾	70	52	304	292
Osoby podpořené v rámci APZ celkem	586	341	624	462

1) financováno převážně z Evropského sociálního fondu

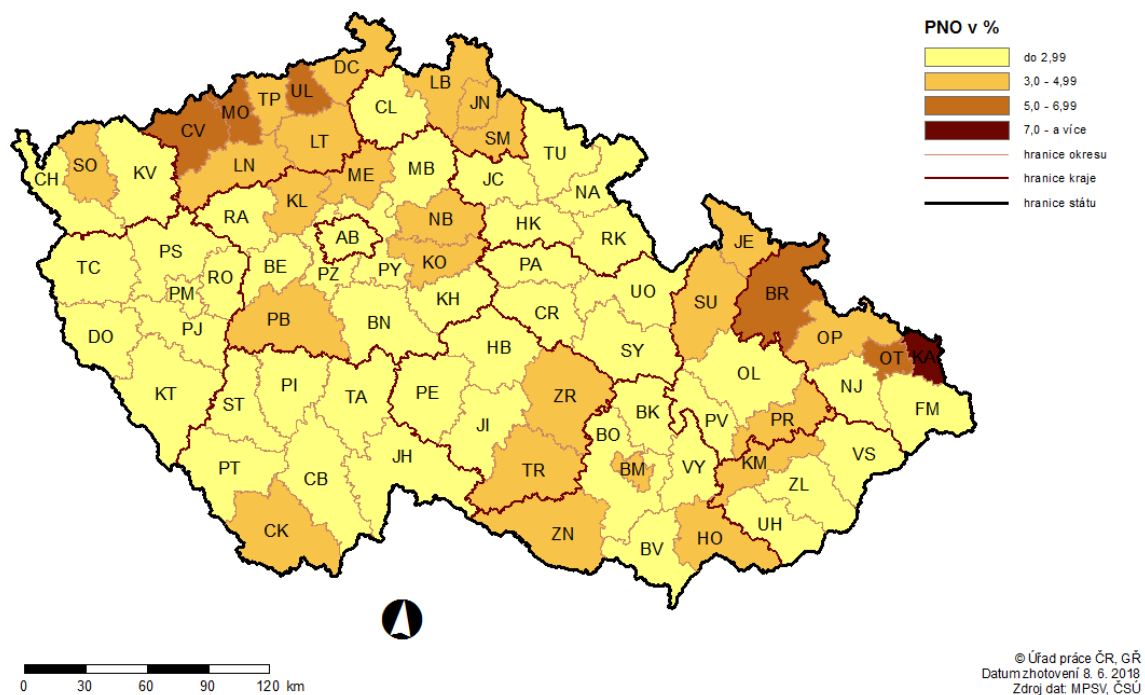
Podrobnější statistické údaje o nástrojích APZ naleznete na stránkách Integrovaného portálu MPSV, v měsíčních statistikách nezaměstnanosti <http://portal.mpsv.cz/sz/stat/nz/mes>

3. MAPA – Podíl nezaměstnaných osob

PODÍL NEZAMĚŠTNANÝCH OSOB (PNO) NA POČTU OBYVATEL v krajích České republiky k 31. 5. 2018

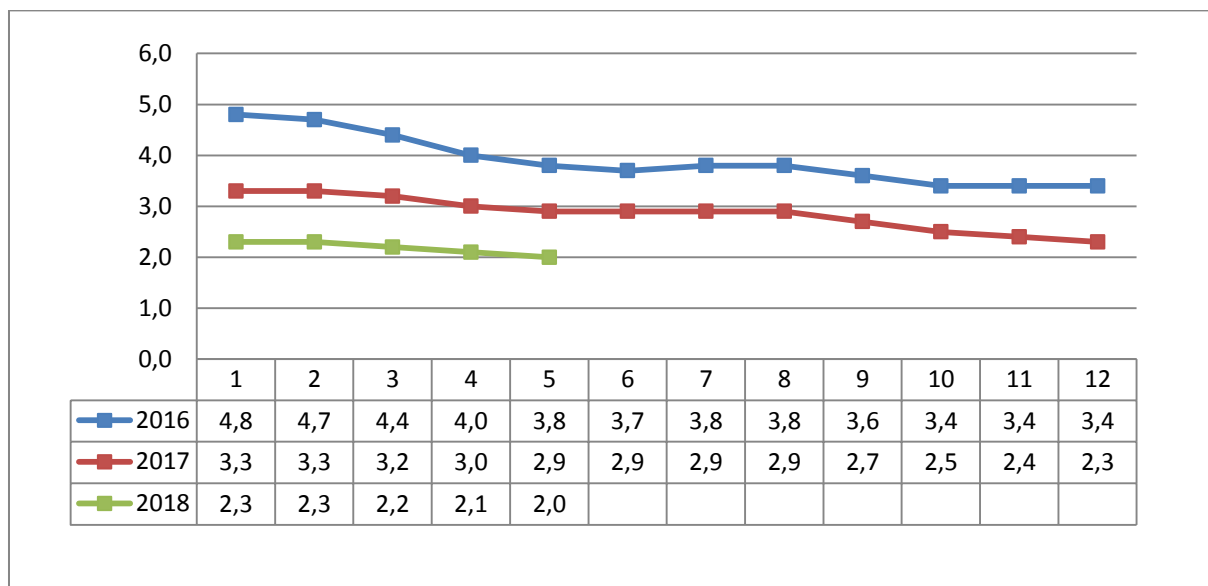


PODÍL NEZAMĚŠTNANÝCH OSOB (PNO) NA POČTU OBYVATEL v okresech České republiky k 31. 5. 2018

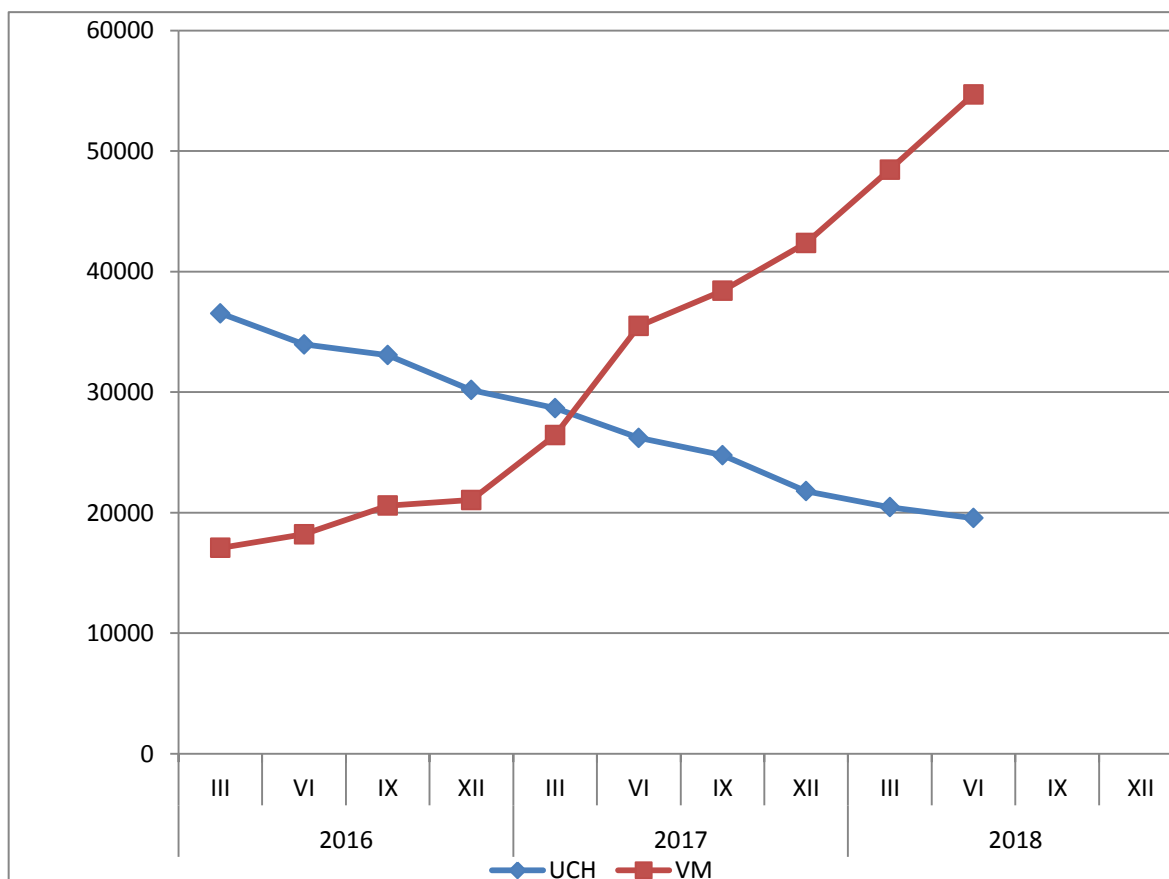


1. GRAFY

1. Vývoj podílu nezaměstnaných v hl. m. Praze v letech 2016 - 2018 v %

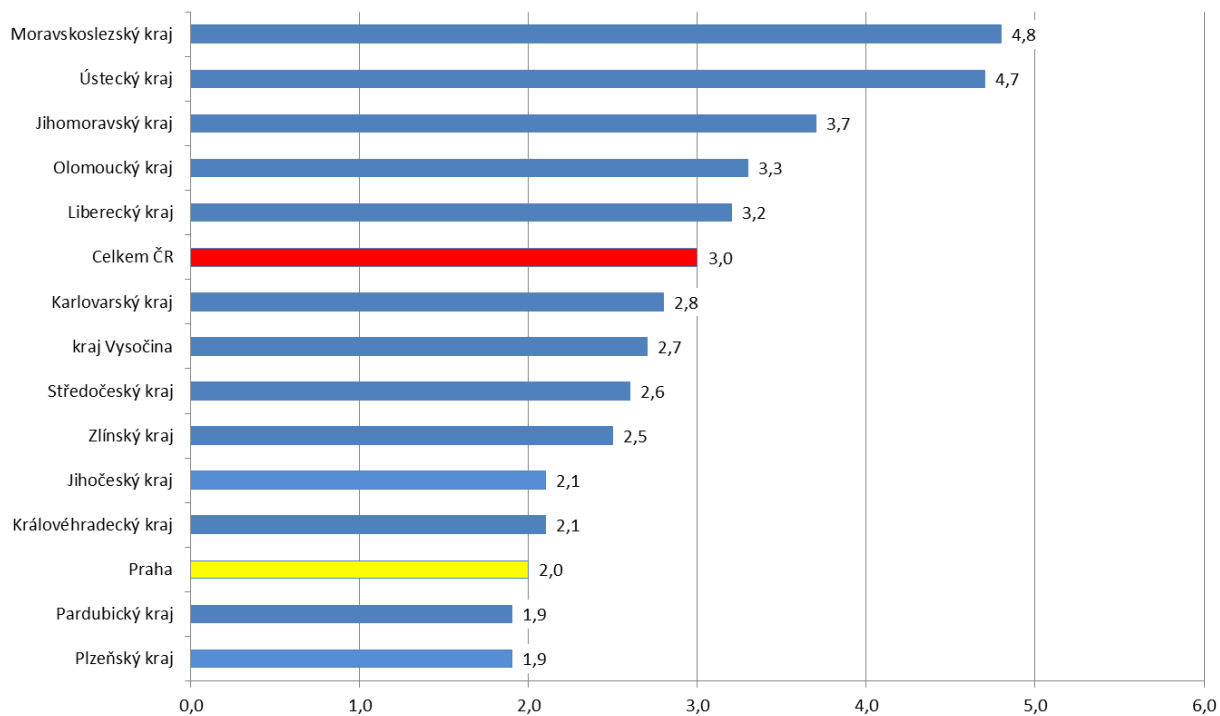


2. Vývoj počtu uchazečů a VPM v hl. m. Praze v letech 2016 - 2018



3. Podíl nezaměstnaných osob v jednotlivých krajích ČR k 31. 5. 2018 v %

Podíl nezaměstnaných osob v kraji hl. m. Praha a v ČR k 31. 5. 2018



2.

SETRŽIDĚNÍ OKRESŮ k 31. květnu 2018					
	PNO v %		meziměs. přírůst./ úbytek nezam. v %		počet uchazečů na 1 VPM
Karviná	7,2	Most	-1,4	Karviná	5,7
Most	6,6	Ústí nad Labem	-1,6	Ústí nad Labem	4,3
Ostrava-město	6,0	Praha	-1,9	Most	4,3
Bruntál	5,4	Praha-západ	-2,0	Jeseník	3,8
Ústí nad Labem	5,4	Louny	-2,5	Znojmo	2,8
Chomutov	5,4	Rychnov nad Kněžnou	-2,6	Hodonín	2,4
Znojmo	5,0	Brno-město	-2,6	Bruntál	2,4
Jeseník	4,8	Praha-východ	-2,9	Ostrava-město	2,4
Hodonín	4,7	Kladno	-2,9	Děčín	2,3
Děčín	4,6	Trutnov	-3,0	Sokolov	2,2
Brno-město	4,5	Karviná	-3,0	Opava	2,1
Louny	4,4	Ostrava-město	-3,2	Kladno	2,0
Přerov	4,1	Mladá Boleslav	-3,3	Jablonec nad Nisou	2,0
Sokolov	4,1	Rakovník	-3,6	Chomutov	1,9
Kladno	4,0	Liberec	-3,6	Frydek-Místek	1,9
Teplice	3,7	Plzeň-jih	-4,0	Přerov	1,8
Liberec	3,6	Nymburk	-4,1	Kroměříž	1,8
Nymburk	3,5	Kolín	-4,2	Blansko	1,7
Kolín	3,5	Beroun	-4,3	Žďár nad Sázavou	1,6
Šumperk	3,4	Rokycany	-4,4	Třebíč	1,6
Příbram	3,4	Chomutov	-4,5	Louny	1,6
Mělník	3,4	Cheb	-4,6	Teplice	1,5
Český Krumlov	3,4	Benešov	-4,6	Brno-město	1,5
Třebíč	3,3	Jablonec nad Nisou	-4,8	Šumperk	1,5
Jablonec nad Nisou	3,2	Havlíčkův Brod	-4,9	Břeclav	1,4
Žďár nad Sázavou	3,2	Brno-venkov	-4,9	Litoměřice	1,4
Litoměřice	3,2	Hradec Králové	-4,9	Rakovník	1,3
Semily	3,2	Frydek-Místek	-5,0	Příbram	1,3
Kroměříž	3,1	Tachov	-5,4	Kutná Hora	1,1
Opava	3,0	Teplice	-5,6	Vsetín	1,0
Frydek-Místek	3,0	Mělník	-5,7	Trutnov	1,0
Vsetín	2,9	Příbram	-5,7	Nový Jičín	1,0
Kutná Hora	2,9	Česká Lípa	-5,7	Olomouc	1,0
Tábor	2,9	Vyškov	-5,8	Mělník	1,0
Olomouc	2,9	Sokolov	-5,8	Kolín	0,9
Břeclav	2,9	Plzeň-město	-5,9	Strakonice	0,9
Karlovy Vary	2,8	Žďár nad Sázavou	-5,9	Vyškov	0,9
Nový Jičín	2,8	Plzeň-sever	-6,0	Havlíčkův Brod	0,9
Rakovník	2,8	Kutná Hora	-6,1	Prostějov	0,9
Tachov	2,6	Karlovy Vary	-6,2	Semily	0,9
Brno-venkov	2,6	Přerov	-6,4	Náchod	0,8
Blansko	2,6	Opava	-6,6	Liberec	0,8
Jihlava	2,6	Zlín	-6,6	Uherské Hradiště	0,8
Náchod	2,5	Olomouc	-6,7	Česká Lípa	0,8
Hradec Králové	2,5	Šumperk	-6,8	Tábor	0,8
Beroun	2,4	Pardubice	-6,8	Zlín	0,8
Prostějov	2,4	Blansko	-6,8	Jihlava	0,8
Rokycany	2,4	Hodonín	-6,8	Hradec Králové	0,7
Trutnov	2,4	Nový Jičín	-6,8	Svitavy	0,6
Česká Lípa	2,2	Náchod	-7,1	České Budějovice	0,6
Havlíčkův Brod	2,2	Jihlava	-7,1	Nymburk	0,6
Strakonice	2,2	Uherské Hradiště	-7,2	Karlovy Vary	0,6
Uherské Hradiště	2,2	Prostějov	-7,2	Jindřichův Hradec	0,6
Svitavy	2,2	Ústí nad Orlicí	-7,4	Klatovy	0,6
Plzeň-sever	2,1	Bruntál	-7,8	Praha-západ	0,6
Vyškov	2,1	Tábor	-7,9	Benešov	0,5
Zlín	2,1	České Budějovice	-7,9	Brno-venkov	0,5
Praha	2,0	Vsetín	-7,9	Chrudim	0,5
České Budějovice	1,9	Znojmo	-8,1	Jičín	0,5
Pardubice	1,9	Semily	-8,2	Písek	0,5
Mladá Boleslav	1,8	Děčín	-8,2	Beroun	0,4
Chrudim	1,8	Chrudim	-8,4	Rokycany	0,4
Domažlice	1,8	Strakonice	-8,4	Český Krumlov	0,4
Plzeň-město	1,7	Domažlice	-8,7	Plzeň-sever	0,4
Klatovy	1,7	Jičín	-8,9	Cheb	0,4
Ústí nad Orlicí	1,7	Břeclav	-8,9	Praha	0,4
Cheb	1,7	Třebíč	-9,2	Rychnov nad Kněžnou	0,3
Prachatice	1,6	Pelhřimov	-9,5	Prachatice	0,3
Praha-západ	1,6	Litoměřice	-9,5	Ústí nad Orlicí	0,3
Plzeň-jih	1,5	Kroměříž	-9,9	Domažlice	0,3
Benešov	1,5	Klatovy	-12,8	Mladá Boleslav	0,3
Písek	1,5	Svitavy	-13,9	Pelhřimov	0,3
Jičín	1,4	Písek	-14,0	Plzeň-město	0,3
Pelhřimov	1,4	Český Krumlov	-14,8	Plzeň-jih	0,2
Jindřichův Hradec	1,3	Jeseník	-15,5	Praha-východ	0,2
Praha-východ	1,1	Jindřichův Hradec	-18,9	Tachov	0,2
Rychnov nad Kněžnou	1,1	Prachatice	-19,9	Pardubice	0,1
Celkem ČR	3,0	Celkem ČR	-5,4	Celkem ČR	0,8

SETŘÍDĚNÍ OKRESŮ k 31. květnu 2018

Uchazeči o zaměstnání		Volná pracovní místa		Počet uchazečů na 1 VPM	
Praha	19545	Praha	54700	Karviná	5,7
Ostrava-město	14097	Pardubice	18124	Ústí nad Labem	4,3
Karviná	12878	Plzeň-město	8949	Most	4,3
Brno-město	12147	Praha-východ	8679	Jeseník	3,8
Most	5228	Brno-město	8163	Znojmo	2,8
Hodonín	5215	Brno-venkov	7259	Hodonín	2,4
Chomutov	4787	Tachov	6025	Bruntál	2,4
Olomouc	4702	Ostrava-město	5957	Ostrava-město	2,4
Ústí nad Labem	4649	Mladá Boleslav	5938	Děčín	2,3
Kladno	4630	Liberec	5481	Sokolov	2,2
Frydek-Místek	4578	Ústí nad Orlicí	4883	Opava	2,1
Liberec	4545	Olomouc	4638	Kladno	2,0
Děčín	4218	České Budějovice	4275	Jablonec nad Nisou	2,0
Brno-venkov	3955	Hradec Králové	4081	Chomutov	1,9
Znojmo	3851	Karlovy Vary	3868	Frydek-Místek	1,9
Opava	3842	Plzeň-jih	3805	Přerov	1,8
Přerov	3736	Nymburk	3791	Kroměříž	1,8
Bruntál	3572	Zlín	3623	Blansko	1,7
Teplice	3556	Beroun	3613	Žďár nad Sázavou	1,6
Vsetín	3058	Český Krumlov	3510	Třebíč	1,6
Nový Jičín	3009	Plzeň-sever	3207	Louny	1,6
Hradec Králové	2991	Cheb	3116	Teplice	1,5
Zlín	2927	Praha-západ	3019	Brno-město	1,5
Louny	2922	Nový Jičín	2924	Šumperk	1,5
Šumperk	2898	Vsetín	2913	Břeclav	1,4
Litoměřice	2787	Uherské Hradiště	2844	Litoměřice	1,4
České Budějovice	2732	Mělník	2809	Rakovník	1,3
Mělník	2669	Domažlice	2724	Příbram	1,3
Příbram	2649	Chrudim	2703	Kutná Hora	1,1
Sokolov	2608	Jihlava	2658	Vsetín	1,0
Žďár nad Sázavou	2602	Kolín	2648	Trutnov	1,0
Třebíč	2593	Svitavy	2553	Nový Jičín	1,0
Kolín	2507	Pelhřimov	2529	Olomouc	1,0
Plzeň-město	2422	Chomutov	2500	Mělník	1,0
Karlovy Vary	2363	Tábor	2498	Kolín	0,9
Břeclav	2353	Frydek-Místek	2416	Strakonice	0,9
Uherské Hradiště	2345	Teplice	2359	Vyškov	0,9
Kroměříž	2342	Kladno	2292	Havlíčkův Brod	0,9
Nymburk	2336	Česká Lípa	2264	Prostějov	0,9
Pardubice	2293	Karviná	2264	Semily	0,9
Jablonec nad Nisou	2090	Náchod	2259	Náchod	0,8
Jihlava	2084	Hodonín	2175	Liberec	0,8
Tábor	2041	Prostějov	2160	Uherské Hradiště	0,8
Blansko	2029	Příbram	2110	Česká Lípa	0,8
Trutnov	1930	Přerov	2063	Tábor	0,8
Náchod	1920	Litoměřice	2034	Zlín	0,8
Prostějov	1861	Prachatice	2027	Jihlava	0,8
Česká Lípa	1860	Šumperk	1967	Hradec Králové	0,7
Praha-západ	1701	Klatovy	1961	Svitavy	0,6
Mladá Boleslav	1675	Benešov	1919	České Budějovice	0,6
Svitavy	1641	Rychnov nad Kněžnou	1912	Nymburk	0,6
Ústí nad Orlicí	1632	Louny	1874	Karlovy Vary	0,6
Beroun	1596	Rokycany	1865	Jindřichův Hradec	0,6
Semily	1560	Trutnov	1852	Klatovy	0,6
Kutná Hora	1503	Semily	1829	Praha-západ	0,6
Praha-východ	1493	Děčín	1824	Benešov	0,5
Český Krumlov	1475	Opava	1789	Brno-venkov	0,5
Havlíčkův Brod	1467	Jičín	1748	Chrudim	0,5
Vyškov	1390	Písek	1707	Jičín	0,5
Chrudim	1361	Havlíčkův Brod	1661	Písek	0,5
Jeseník	1336	Žďár nad Sázavou	1651	Beroun	0,4
Strakonice	1236	Třebíč	1648	Rokycany	0,4
Plzeň-sever	1232	Břeclav	1623	Český Krumlov	0,4
Cheb	1155	Jindřichův Hradec	1549	Plzeň-sever	0,4
Klatovy	1119	Vyškov	1525	Cheb	0,4
Rakovník	1111	Bruntál	1505	Praha	0,4
Benešov	1051	Znojmo	1391	Rychnov nad Kněžnou	0,3
Tachov	1012	Kutná Hora	1378	Prachatice	0,3
Jindřichův Hradec	888	Strakonice	1355	Ústí nad Orlicí	0,3
Jičín	861	Kroměříž	1305	Domažlice	0,3
Rokycany	810	Most	1229	Mladá Boleslav	0,3
Domažlice	789	Blansko	1200	Pelhřimov	0,3
Písek	788	Sokolov	1192	Plzeň-město	0,3
Plzeň-jih	774	Ústí nad Labem	1069	Plzeň-jih	0,2
Pelhřimov	695	Jablonec nad Nisou	1060	Praha-východ	0,2
Prachatice	682	Rakovník	870	Tachov	0,2
Rychnov nad Kněžnou	647	Jeseník	355	Pardubice	0,1
Celkem ČR	229632	Celkem ČR	283243	Celkem ČR	0,8

SETŘÍDĚNÍ OKRESŮ k 31. květnu 2018

Osoby se ZP		Volná pracovní místa pro OZP		Počet osob se ZP na 1 VPM pro OZP	
Ostrava-město	2235	Praha	2719	Břeclav	11,2
Praha	2008	Brno-město	599	Kladno	11,0
Karviná	1911	Liberec	551	Ústí nad Labem	10,0
Brno-město	1461	České Budějovice	508	Karviná	9,3
Hodonín	1219	Ostrava-město	465	Opava	8,6
Frýdek-Místek	1115	Cheb	398	Bruntál	8,3
Olomouc	986	Olomouc	326	Rakovník	8,2
Brno-venkov	908	Zlín	321	Žďár nad Sázavou	8,0
Teplice	871	Uherské Hradiště	311	Jeseník	7,7
Děčín	826	Plzeň-město	271	Strakonice	7,3
Opava	815	Mladá Boleslav	264	Chomutov	6,7
Bruntál	801	Hradec Králové	245	Znojmo	6,5
Chomutov	799	Brno-venkov	237	Kolín	6,1
Most	756	Praha-západ	233	Kutná Hora	5,9
Žďár nad Sázavou	698	Náchod	230	Jablonec nad Nisou	5,8
Znojmo	671	Nový Jičín	223	Hodonín	5,8
Šumperk	670	Frýdek-Místek	217	Litoměřice	5,7
Ústí nad Labem	663	Hodonín	212	Blansko	5,7
Vsetín	659	Karviná	205	Kroměříž	5,5
Hradec Králové	649	Beroun	199	Semily	5,5
Liberec	648	Šumperk	196	Louny	5,5
Litoměřice	614	Prachatice	194	Most	5,4
Přerov	606	Pardubice	190	Český Krumlov	5,3
Nový Jičín	605	Praha-východ	185	Děčín	5,2
Zlín	603	Tachov	181	Vsetín	5,2
Uherské Hradiště	594	Prostějov	174	Frýdek-Místek	5,1
Břeclav	558	Teplice	172	Teplice	5,1
Louny	547	Děčín	158	Sokolov	5,0
Kolín	523	Karlovy Vary	148	Svitavy	4,9
Kroměříž	507	Most	139	Přerov	4,8
Kladno	506	Česká Lípa	136	Ostrava-město	4,8
Blansko	504	Jihlava	135	Tábor	4,5
České Budějovice	496	Vyškov	135	Mělník	4,5
Tábor	482	Nymburk	127	Benešov	4,3
Havlíčkův Brod	468	Vsetín	127	Rokycany	4,3
Plzeň-město	455	Přerov	126	Havlíčkův Brod	4,0
Svitavy	449	Třebíč	124	Brno-venkov	3,8
Třebíč	425	Trutnov	123	Domažlice	3,7
Pardubice	420	Chomutov	119	Ústí nad Orlicí	3,6
Česká Lípa	417	Havlíčkův Brod	118	Plzeň-sever	3,5
Ústí nad Orlicí	412	Příbram	117	Třebíč	3,4
Trutnov	401	Chrudim	115	Šumperk	3,4
Jihlava	391	Ústí nad Orlicí	115	Plzeň-jih	3,4
Prostějov	390	Rychnov nad Kněžnou	114	Trutnov	3,3
Příbram	378	Litoměřice	107	Příbram	3,2
Semily	372	Tábor	106	Česká Lípa	3,1
Sokolov	368	Znojmo	103	Olomouc	3,0
Vyškov	361	Klatovy	102	Pelhřimov	3,0
Nymburk	359	Louny	100	Klatovy	3,0
Kutná Hora	358	Bruntál	97	Chrudim	2,9
Strakonice	350	Opava	95	Jihlava	2,9
Mladá Boleslav	343	Svitavy	92	Jindřichův Hradec	2,9
Rakovník	343	Kroměříž	92	Nymburk	2,8
Chrudim	335	Blansko	89	Nový Jičín	2,7
Mělník	324	Žďár nad Sázavou	87	Vyškov	2,7
Náchod	316	Kolín	86	Hradec Králové	2,6
Klatovy	307	Jičín	81	Jičín	2,6
Český Krumlov	295	Jindřichův Hradec	73	Brno-město	2,4
Tachov	293	Sokolov	73	Písek	2,4
Jablonec nad Nisou	283	Mělník	72	Prostějov	2,2
Karlovy Vary	255	Plzeň-sever	68	Pardubice	2,2
Rokycany	251	Semily	68	Uherské Hradiště	1,9
Beroun	243	Ústí nad Labem	66	Zlín	1,9
Plzeň-sever	235	Plzeň-jih	64	Karlovy Vary	1,7
Plzeň-jih	215	Písek	62	Plzeň-město	1,7
Jindřichův Hradec	211	Kutná Hora	61	Tachov	1,6
Jičín	207	Pelhřimov	60	Náchod	1,4
Benešov	197	Rokycany	59	Rychnov nad Kněžnou	1,3
Praha-západ	190	Český Krumlov	56	Mladá Boleslav	1,3
Domažlice	190	Domažlice	51	Beroun	1,2
Pelhřimov	181	Břeclav	50	Liberec	1,2
Jeseník	177	Jablonec nad Nisou	49	České Budějovice	1,0
Prachatice	174	Strakonice	48	Prachatice	0,9
Cheb	170	Benešov	46	Praha-západ	0,8
Rychnov nad Kněžnou	151	Kladno	46	Praha-východ	0,8
Písek	146	Rakovník	42	Praha	0,7
Praha-východ	142	Jeseník	23	Cheb	0,4
Celkem ČR	41462	Celkem ČR	14576	Celkem ČR	2,8