



Úřad práce ČR

Krajská pobočka Úřadu práce ČR v hl. m. Praze

Měsíční statistická zpráva

listopad 2019

Zprávu předkládá:

Ing. Martina Bundová

vedoucí oddělení realizace projektů a statistik

<https://www.uradprace.cz/web/cz/statistiky-praha>

Praha 2019

www.uradprace.cz



Informace o nezaměstnanosti v hl. m. Praze k 30. 11. 2019

V listopadu poklesl počet uchazečů o zaměstnání na 17.666, počet hlášených volných pracovních míst vzrostl na 74.722 a podíl nezaměstnaných osob zůstal na 1,9 %.

K 30. 11. 2019 evidoval Úřad práce ČR (ÚP ČR), Krajská pobočka v Praze celkem 17.666 uchazečů o zaměstnání. Jejich počet byl o 319 nižší než na konci předchozího měsíce, ve srovnání se stejným obdobím minulého roku je nižší o 721 osob. Z tohoto počtu bylo 15.994 dosažitelných uchazečů o zaměstnání ve věku 15 – 64 let. Bylo to o 341 méně než na konci předchozího měsíce. Ve srovnání se stejným obdobím minulého roku byl jejich počet nižší o 308 osob.

V průběhu měsíce bylo nově zaevidováno 3.234 osob. Ve srovnání s minulým měsícem to bylo méně o 215 osob a v porovnání se stejným obdobím předchozího roku méně o 82 osob.

Z evidence během měsíce odešlo celkem 3.525 uchazečů (ukončená evidence, vyřazení uchazeči). Bylo to o 437 osob méně než v předchozím měsíci a o 358 osob méně než ve stejném měsíci minulého roku. Do zaměstnání z nich ve sledovaném měsíci nastoupilo 2.322, tj. o 285 méně než v předchozím měsíci a o 124 méně než ve stejném měsíci minulého roku, 705 uchazečů o zaměstnání bylo umístěno prostřednictvím úřadu práce tj. o 40 méně než v předchozím měsíci a o 57 více než ve stejném období minulého roku, 607 uchazečů bylo vyřazeno bez umístění.

Ke konci měsíce bylo evidováno na ÚP ČR, Krajské pobočce v Praze 9.272 žen. Jejich podíl na celkovém počtu uchazečů činil 52,5 %. V evidenci bylo 1.526 osob se zdravotním postižením, což představovalo 8,6 % z celkového počtu nezaměstnaných.

Ke konci tohoto měsíce bylo evidováno 575 absolventů škol všech stupňů vzdělání a mladistvých, jejich počet poklesl ve srovnání s předchozím měsícem o 59 osob a ve srovnání se stejným měsícem minulého roku byl nižší o 62 osob. Na celkové nezaměstnanosti se podíleli 3,3 %.

Podporu v nezaměstnanosti pobíralo 6.773 uchazečů o zaměstnání, tj. 38,3 % všech uchazečů vedených v evidenci.

Podíl nezaměstnaných osob, tj. počet dosažitelných uchazečů o zaměstnání ve věku 15 - 64 let k obyvatelstvu stejného věku, zůstal k 30. 11. 2019 na 1,9 %.

Podíl nezaměstnaných žen zůstal na 2,0 %, podíl nezaměstnaných mužů zůstal na 1,8 %.

Kraj evidoval k 30. 10. 2019 celkem 74.722 volných pracovních míst. Jejich počet byl o 2.491 vyšší, než v předchozím měsíci a o 9.713 vyšší než ve stejném měsíci minulého roku. Na jedno volné pracovní místo připadalo v průměru 0,2 uchazeče. Z celkového počtu nahlášených volných míst bylo 2.227 vhodných pro osoby se zdravotním postižením (OZP), na jedno volné pracovní



místo připadalo 0,7 OZP. Volných pracovních míst pro absolventy a mladistvé bylo registrováno 6.440, na jedno volné místo připadalo 0,1 uchazečů této kategorie. Z celkového počtu volných pracovních míst bylo 8.258 míst bez příznaku „pro cizince“. Na dalších 66.464 pozic pak mohli zaměstnavatelé přijímat také pracovníky ze zahraničí.

V rámci aktivní politiky zaměstnanosti (APZ) bylo od počátku roku 2019 prostřednictvím příspěvků APZ podpořeno 631 osob, z toho bylo zařazeno 532 osob do rekvalifikačních kurzů.

Informace o vývoji nezaměstnanosti v ČR v elektronické formě jsou zveřejněny na internetové adrese <https://www.mpsv.cz/web/cz/mesicni>.



1. Základní charakteristika vývoje nezaměstnanosti a volných pracovních míst v hl. m. Praze

Tabulka č. 1 - Vývoj nezaměstnanosti

ukazatel (celkový počet)		stav k		
		30. 11. 2018	31. 10. 2019	30. 11. 2019
evidovaní uchazeči o zaměstnání		18.387	17.985	17.666
- z toho	ženy	9.669	9.553	9.272
	absolventi a mladiství	637	634	575
	uchazeči se zdravotním postižením	1.869	1.524	1.526
uchazeči s nárokem na Pvn		6.546	6.894	6.773
podíl nezaměstnaných osob v %		1,9	1,9	1,9
volná pracovní místa		65.009	72.231	74.722
počet uchazečů na 1 volné pracovní místo		0,3	0,2	0,2

Tabulka č. 2 - Tok nezaměstnanosti

ukazatel	počet uchazečů ve sledovaném měsíci		
	listopad 2018	říjen 2019	listopad 2019
nově evidovaní uchazeči o zaměstnání	3.316	3.449	3.234
uchazeči s ukončenou evidencí a vyřazení	3.883	3.962	3.525
- z toho umístění celkem	2.446	2.607	2.322
- z toho umístění úřadem práce	648	745	705

Tabulka č. 3 – Nezaměstnanost v hl. m. Praze k 30. 11. 2019

kraj	počet nezaměstnaných		volná pracovní místa	počet uchazečů na 1 VPM	podíl nezaměstnaných osob [%]
	celkem	z toho ženy			
Hl. m. Praha	17.666	9.272	74.722	0,2	1,9
Česká republika	197.289	104.493	338.670	0,6	2,6



2. Vybrané nástroje aktivní politiky zaměstnanosti v hl. m. Praze

Tabulka č. 4 – Osoby podpořené v rámci APZ a rekvalifikace uchazečů a zájemců o zaměstnání

ukazatel (celkový počet)	stav k		celkem od počátku roku do	
	30.11.2018	30.11.2019	30.11.2018	30.11.2019
osoby podpořené v rámci APZ				
veřejně prospěšné práce (VPP)	0	36	22	78
veřejně prospěšné práce (VPP) - ESF ¹⁾	38	5	92	7
společensky účelná prac. místa (SÚPM)	36	0	43	1
společensky účelná prac. místa (SÚPM)-ESF ¹⁾	25	8	88	8
SÚPM - samostatně výděleč. činnost (SVČ)	35	19	16	1
SÚPM - samostatně výděleč. činnost (SVČ)-ESF ¹⁾	0	0	0	0
zřízení pracovního místa pro OZP (bez SVČ)	0	0	0	0
zřízení pracovního místa pro OZP - SVČ	2	1	1	0
ostatní nástroje APZ	2	3	2	4
rekvalifikace uchazečů a zájemců o zaměstnání				
uchazeči a zájemci zařazení do rekvalifikací	0	0	0	5
uchazeči a zájemci zařazení do rekvalifikací - ESF ¹⁾	0	0	40	0
uchazeči a zájemci, kteří zahájili zvolenou rekvalifikaci	0	0	2	0
uchazeči a zájemci, kteří zahájili zvolenou rekvalifikaci - ESF ¹⁾	71	33	582	527
osoby podpořené v rámci APZ celkem	209	105	888	631

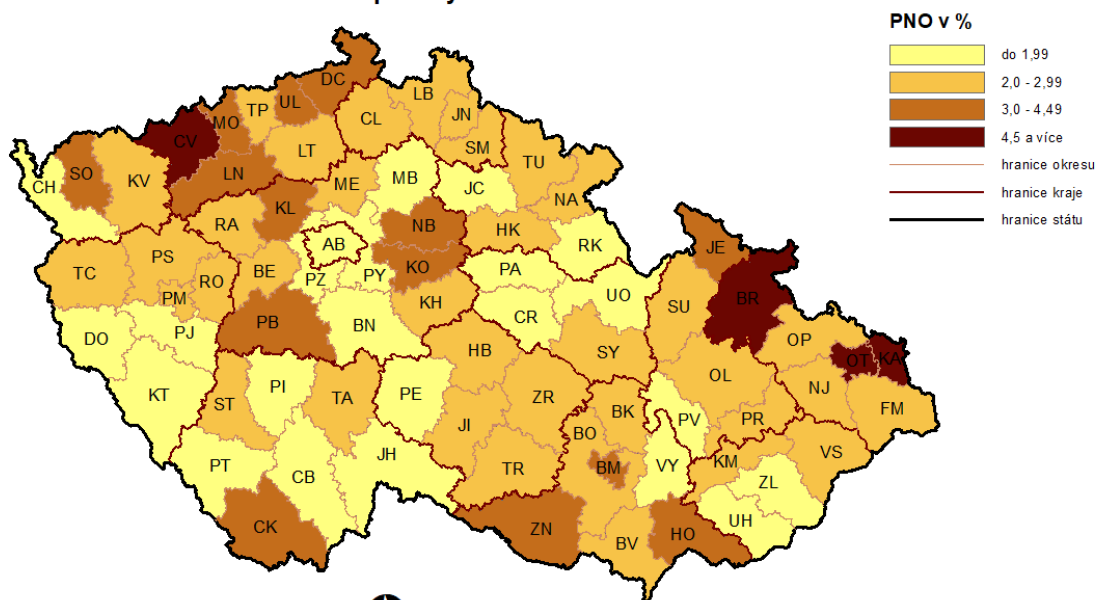
1) financováno převážně z Evropského sociálního fondu

Podrobnější statistické údaje o nástrojích APZ naleznete na stránkách Integrovaného portálu MPSV, v měsíčních statistikách nezaměstnanosti

<https://www.mpsv.cz/web/cz/mesicni>

3. MAPA – Podíl nezaměstnaných osob

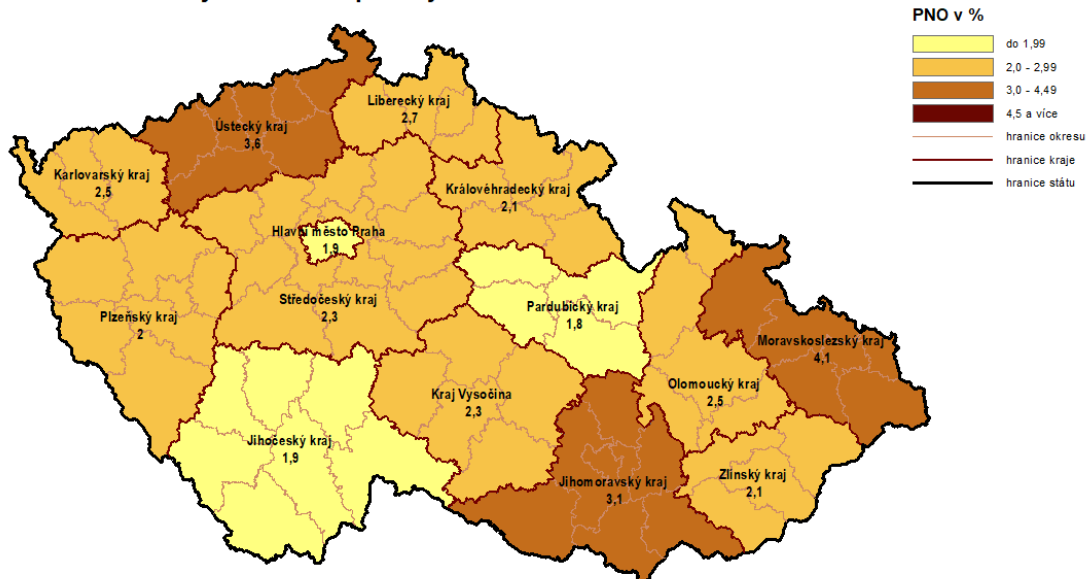
PODÍL NEZAMĚŠTNANÝCH OSOB (PNO) NA POČTU OBYVATEL v okresech České republiky k 30. 11. 2019



0 25 50 75 100 km

© Úřad práce ČR, GR
Datum zhotovení 9. 12. 2019
Zdroj dat: MPSV, ČSU

PODÍL NEZAMĚŠTNANÝCH OSOB (PNO) NA POČTU OBYVATEL v krajích České republiky k 30. 11. 2019

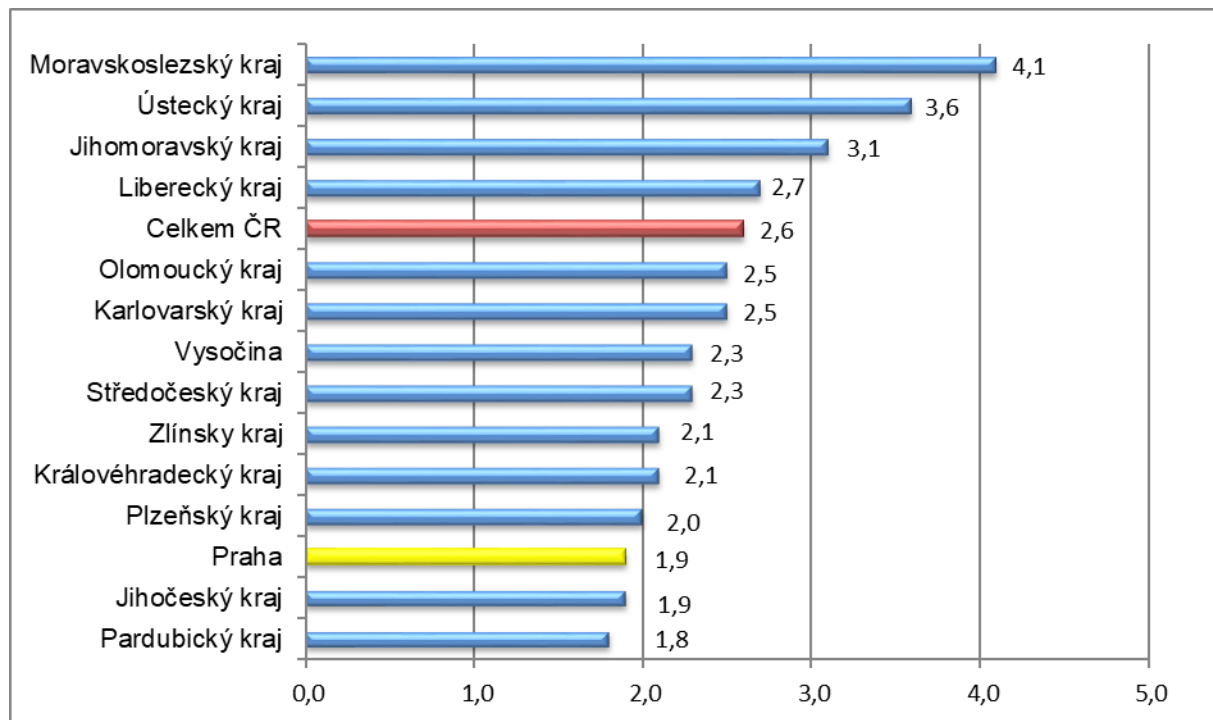


0 25 50 75 100 km

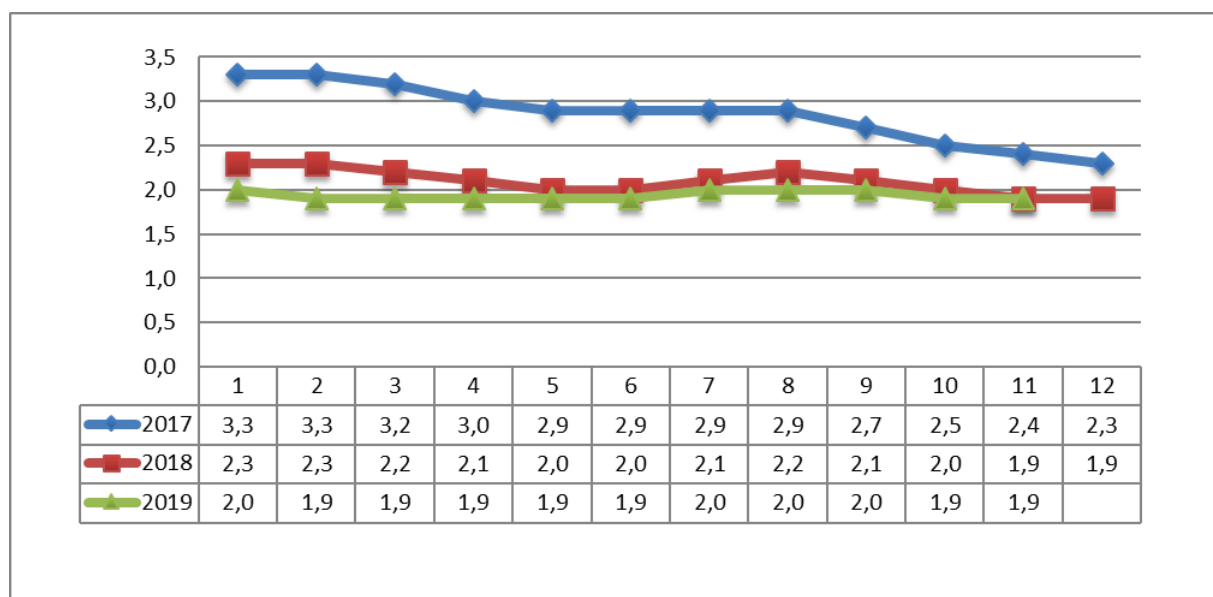
© Úřad práce ČR, GR
Datum zhotovení 9. 12. 2019
Zdroj dat: MPSV, ČSU

4. GRAFY

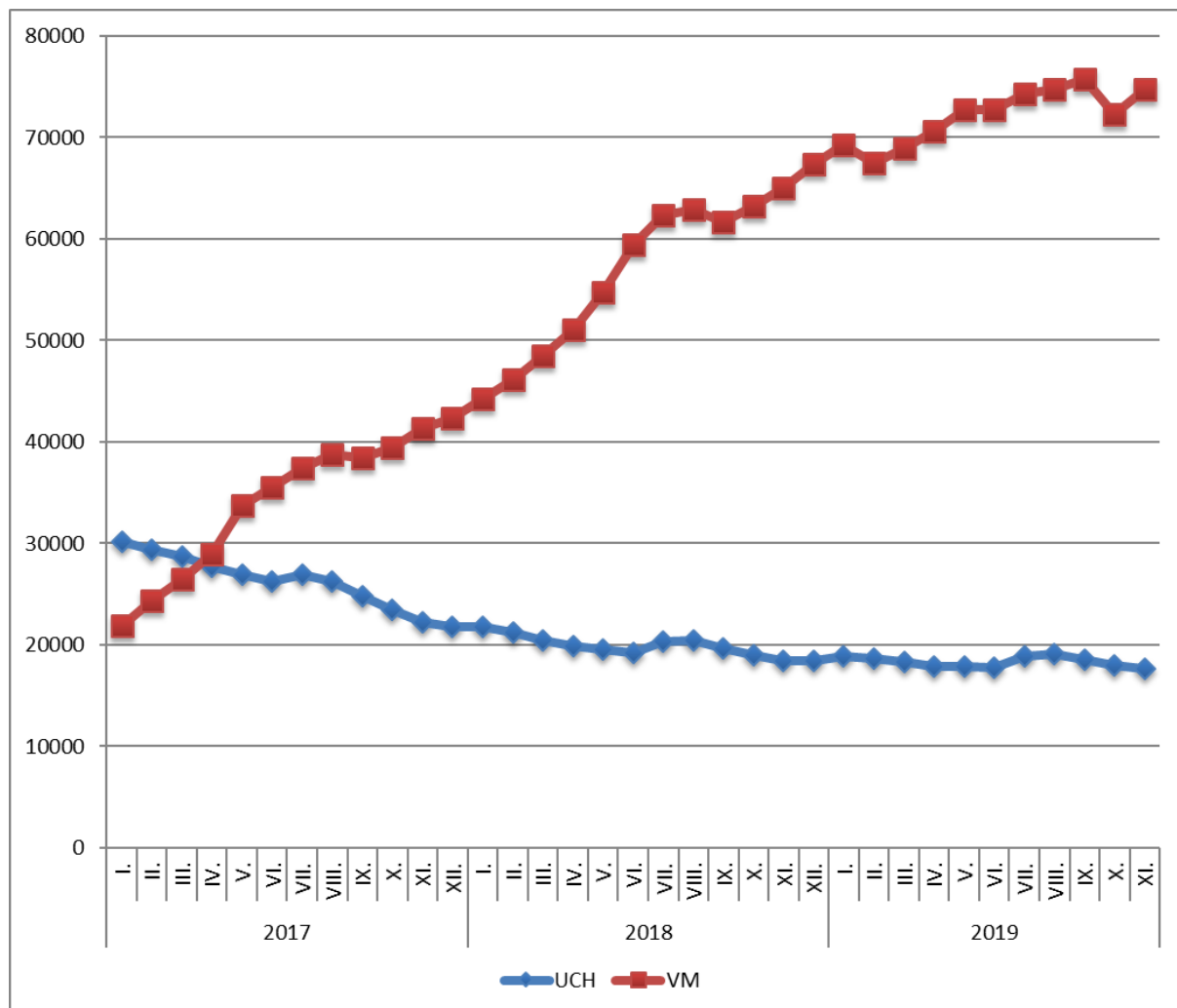
Graf č. 1 - Podíl nezaměstnaných osob v hl. m. Praze a v ČR k 30. 11. 2019



Graf č. 2 - Vývoj podílu nezaměstnaných v hl. m. Praze v letech 2017 – 2019 v %



Graf č. 3 - Vývoj počtu uchazečů a volných míst v hl. m. Praze v letech 2017 – 2019





5. Tabulka seříděných okresů k 30. 11. 2019

SEŘÍDĚNÍ OKRESŮ k 30. listopadu 2019					
	PNO v %		meziměs. přírůst/ úbytek nezam. v %		počet uchazečů na 1 VPM
Karviná	6,4	Klatovy	11,6	Karviná	5,2
Ostrava-město	4,9	Český Krumlov	11,5	Sokolov	3,0
Bruntál	4,7	Prachatice	11,3	Hodonín	2,4
Chomutov	4,7	Břeclav	9,1	Jeseník	2,4
Znojmo	4,4	Jeseník	8,5	Děčín	2,4
Most	4,3	Jindřichův Hradec	8,0	Ústí nad Labem	2,3
Louny	4,0	Písek	7,4	Znojmo	2,2
Hodonín	4,0	Znojmo	6,9	Blansko	2,1
Děčín	3,9	Náchod	6,4	Bruntál	2,1
Ústí nad Labem	3,8	Chrudim	5,3	Most	1,9
Brno-město	3,6	Svitavy	5,2	Ostrava-město	1,8
Sokolov	3,6	Plzeň-jih	4,5	Frydek-Místek	1,7
Jeseník	3,5	Děčín	3,6	Šumperk	1,5
Kolín	3,2	Plzeň-sever	3,6	Litoměřice	1,5
Kladno	3,2	Hodonín	3,5	Opava	1,5
Český Krumlov	3,1	Třebíč	3,3	Třebíč	1,3
Příbram	3,0	Trutnov	3,3	Žďár nad Sázavou	1,3
Nymburk	3,0	Bruntál	3,2	Přerov	1,3
Šumperk	3,0	Havlíčkův Brod	3,1	Kroměříž	1,3
Liberec	2,9	Semily	2,8	Břeclav	1,2
Semily	2,9	Pardubice	2,7	Jablonec nad Nisou	1,2
Přerov	2,9	Kroměříž	2,4	Louny	1,2
Třebíč	2,9	Nový Jičín	1,9	Nový Jičín	1,2
Mělník	2,8	Vsetín	1,8	Havlíčkův Brod	1,2
Břeclav	2,7	Litoměřice	1,7	Trutnov	1,1
Náchod	2,7	Uherské Hradiště	1,6	Olomouc	1,0
Kutná Hora	2,7	Česká Lípa	1,5	Kladno	1,0
Jablonec nad Nisou	2,7	Beroun	1,3	Chomutov	1,0
Nový Jičín	2,6	Karlovy Vary	1,2	Strakonice	1,0
Frydek-Místek	2,6	Šumperk	1,2	Brno-město	0,9
Teplice	2,5	Tachov	1,2	Teplice	0,9
Litoměřice	2,5	Domažlice	1,1	Náchod	0,8
Vsetín	2,5	Pelhřimov	1,1	Kolín	0,8
Žďár nad Sázavou	2,4	Prostějov	1,0	Rakovník	0,8
Tachov	2,4	Blansko	0,7	Vsetín	0,8
Beroun	2,4	Liberec	0,7	Uherské Hradiště	0,8
Tábor	2,3	Opava	0,6	Kutná Hora	0,7
Karlovy Vary	2,3	Teplice	0,6	Česká Lípa	0,7
Trutnov	2,3	Kutná Hora	0,6	Příbram	0,7
Jihlava	2,3	Olomouc	0,5	Jihlava	0,7
Blansko	2,3	Přerov	0,4	Semily	0,7
Olomouc	2,3	Cheb	0,2	Liberec	0,7
Kroměříž	2,3	Jihlava	0,2	Vyškov	0,6
Rokycany	2,3	Vyškov	0,0	Hradec Králové	0,6
Hradec Králové	2,2	Strakonice	-0,2	Chrudim	0,6
Brno-venkov	2,2	Ústí nad Labem	-0,4	Mělník	0,6
Rakovník	2,2	Karviná	-0,4	Karlovy Vary	0,5
Opava	2,2	Frydek-Místek	-0,4	Jindřichův Hradec	0,5
Strakonice	2,2	Rokycany	-0,6	Zlín	0,5
Havlíčkův Brod	2,1	Kolín	-0,6	Prostějov	0,5
Česká Lípa	2,1	Zlín	-0,7	Svitavy	0,5
Plzeň-sever	2,1	Tábor	-0,7	Nymburk	0,5
Plzeň-město	2,1	Ostrava-město	-0,9	Tábor	0,5
Svitavy	2,0	Příbram	-0,9	Benešov	0,5
Uherské Hradiště	1,9	Brno-venkov	-1,0	Praha-západ	0,5
Chrudim	1,9	Kladno	-1,0	Brno-venkov	0,4
Klatovy	1,9	České Budějovice	-1,1	Beroun	0,4
Praha	1,9	Louny	-1,1	České Budějovice	0,4
Vyškov	1,9	Mladá Boleslav	-1,2	Klatovy	0,4
Zlín	1,9	Žďár nad Sázavou	-1,3	Plzeň-sever	0,4
Pardubice	1,8	Plzeň-město	-1,4	Písek	0,4
Domažlice	1,8	Nymburk	-1,5	Cheb	0,4
Prachatice	1,8	Mělník	-1,6	Prachatice	0,4
Prostějov	1,7	Most	-1,7	Český Krumlov	0,3
Cheb	1,7	Praha	-1,8	Rokycany	0,3
Ústí nad Orlicí	1,6	Sokolov	-1,8	Jičín	0,3
Plzeň-jih	1,6	Praha-západ	-1,8	Ústí nad Orlicí	0,3
Písek	1,6	Chomutov	-1,9	Plzeň-město	0,3
Mladá Boleslav	1,6	Hradec Králové	-2,2	Praha	0,2
České Budějovice	1,6	Brno-město	-2,2	Rychnov nad Kněžnou	0,2
Jičín	1,5	Rakovník	-2,3	Pelhřimov	0,2
Benešov	1,4	Ústí nad Orlicí	-2,8	Mladá Boleslav	0,2
Praha-západ	1,4	Rychnov nad Kněžnou	-2,8	Plzeň-jih	0,2
Jindřichův Hradec	1,4	Jablonec nad Nisou	-2,8	Pardubice	0,2
Pelhřimov	1,3	Benešov	-3,4	Domažlice	0,1
Rychnov nad Kněžnou	1,2	Jičín	-3,4	Tachov	0,1
Praha-východ	1,1	Praha-východ	-4,0	Praha-východ	0,1
Celkem ČR	2,6	Celkem ČR	0,4	Celkem ČR	0,6



SETRŽIDĚNÍ OKRESŮ k 30. listopadu 2019

Uchazeči o zaměstnání		Volná pracovní místa		Počet uchazečů na 1 VPM	
Praha	17 666	Praha	74 722	Karviná	5,2
Ostrava-město	11 434	Praha-východ	18 825	Sokolov	3,0
Karviná	10 993	Pardubice	13 256	Hodonín	2,4
Brno-město	9 994	Brno-město	11 132	Jeseník	2,4
Hodonín	4 418	Plzeň-město	10 432	Děčín	2,4
Chomutov	4 099	Tachov	8 306	Ústí nad Labem	2,3
Frýdek-Místek	3 854	Brno-venkov	8 193	Znojmo	2,2
Kladno	3 802	Mladá Boleslav	7 797	Blansko	2,1
Liberec	3 773	Ostrava-město	6 438	Bruntál	2,1
Olomouc	3 670	Liberec	5 789	Most	1,9
Brno-venkov	3 493	Domažlice	5 754	Ostrava-město	1,8
Most	3 490	Ústí nad Orlicí	5 331	Frýdek-Místek	1,7
Děčín	3 481	České Budějovice	5 277	Šumperk	1,5
Znojmo	3 372	Zlín	4 666	Litoměřice	1,5
Ústí nad Labem	3 262	Hradec Králové	4 458	Opava	1,5
Bruntál	2 963	Plzeň-jih	4 305	Třebíč	1,3
Plzeň-město	2 930	Nymburk	4 232	Žďár nad Sázavou	1,3
Opava	2 801	Chomutov	4 192	Přerov	1,3
Nový Jičín	2 773	Český Krumlov	4 041	Kroměříž	1,3
Hradec Králové	2 666	Kladno	3 887	Břeclav	1,2
Přerov	2 632	Mělník	3 884	Jablonec nad Nisou	1,2
Louny	2 591	Beroun	3 822	Louny	1,2
Vsetín	2 568	Olomouc	3 635	Nový Jičín	1,2
Zlín	2 507	Karlovy Vary	3 589	Havlíkův Brod	1,2
Šumperk	2 482	Tábor	3 566	Trutnov	1,1
Příbram	2 402	Pelhřimov	3 344	Olomouc	1,0
Teplice	2 338	Příbram	3 322	Kladno	1,0
Kolín	2 300	Vsetín	3 321	Chomutov	1,0
Sokolov	2 296	Praha-západ	3 292	Strakonice	1,0
Pardubice	2 291	Plzeň-sever	3 185	Brno-město	0,9
Třebíč	2 287	Cheb	3 037	Teplice	0,9
Břeclav	2 253	Jičín	2 998	Náchod	0,8
České Budějovice	2 221	Klatovy	2 991	Kolín	0,8
Mělník	2 191	Svitavy	2 909	Rakovník	0,8
Litoměřice	2 109	Rychnov nad Kněžnou	2 897	Vsetín	0,8
Žďár nad Sázavou	2 093	Kolín	2 786	Uherské Hradiště	0,8
Nymburk	2 076	Uherské Hradiště	2 740	Kutná Hora	0,7
Uherské Hradiště	2 069	Jihlava	2 680	Česká Lípa	0,7
Náchod	2 037	Teplice	2 674	Příbram	0,7
Karlovy Vary	1 968	Prostějov	2 618	Jihlava	0,7
Trutnov	1 890	Rokycany	2 449	Semily	0,7
Jihlava	1 863	Náchod	2 427	Liberec	0,7
Blansko	1 767	Chrudim	2 423	Vyškov	0,6
Kroměříž	1 717	Nový Jičín	2 402	Hradec Králové	0,6
Česká Lípa	1 716	Česká Lípa	2 350	Chrudim	0,6
Jablonec nad Nisou	1 704	Benešov	2 274	Mělník	0,6
Tábor	1 681	Písek	2 247	Karlovy Vary	0,5
Beroun	1 611	Frýdek-Místek	2 223	Jindřichův Hradec	0,5
Ústí nad Orlicí	1 591	Semily	2 137	Zlín	0,5
Praha-západ	1 488	Louny	2 127	Prostějov	0,5
Svitavy	1 481	Karviná	2 118	Svitavy	0,5
Mladá Boleslav	1 478	Přerov	2 011	Nymburk	0,5
Kutná Hora	1 447	Prachatice	1 963	Tábor	0,5
Havlíkův Brod	1 418	Kutná Hora	1 949	Benešov	0,5
Semily	1 411	Opava	1 918	Praha-západ	0,5
Chrudim	1 396	Vyškov	1 904	Brno-venkov	0,4
Praha-východ	1 382	Most	1 849	Beroun	0,4
Prostějov	1 372	Hodonín	1 815	České Budějovice	0,4
Český Krumlov	1 343	Břeclav	1 810	Klatovy	0,4
Plzeň-sever	1 273	Trutnov	1 754	Plzeň-sever	0,4
Vyškov	1 235	Třebíč	1 706	Písek	0,4
Klatovy	1 231	Jindřichův Hradec	1 673	Cheb	0,4
Strakonice	1 217	Šumperk	1 662	Prachatice	0,4
Cheb	1 108	Žďár nad Sázavou	1 567	Český Krumlov	0,3
Benešov	1 033	Znojmo	1 510	Rokycany	0,3
Jeseník	972	Děčín	1 448	Jičín	0,3
Tachov	953	Ústí nad Labem	1 433	Ústí nad Orlicí	0,3
Jičín	909	Litoměřice	1 432	Plzeň-město	0,3
Jindřichův Hradec	901	Bruntál	1 425	Praha	0,2
Rakovník	879	Jablonec nad Nisou	1 373	Rychnov nad Kněžnou	0,2
Písek	831	Kroměříž	1 369	Pelhřimov	0,2
Domažlice	793	Strakonice	1 257	Mladá Boleslav	0,2
Rokycany	779	Havlíkův Brod	1 232	Plzeň-jih	0,2
Plzeň-jih	773	Rakovník	1 120	Pardubice	0,2
Prachatice	692	Blansko	827	Domažlice	0,1
Rychnov nad Kněžnou	669	Sokolov	762	Tachov	0,1
Pelhřimov	640	Jeseník	401	Praha-východ	0,1
Celkem ČR	197 289	Celkem ČR	338 670	Celkem ČR	0,6



SETŘÍDĚNÍ OKRESŮ k 30. listopadu 2019

Osoby se ZP		Volná pracovní místa pro OZP		Počet osob se ZP na 1 VPM pro OZP	
Ostrava-město	2 186	Praha	2 227	Jeseník	11,7
Karviná	1 749	Brno-město	658	Kolín	11,3
Praha	1 526	Praha-východ	441	Chomutov	10,6
Brno-město	1 142	České Budějovice	439	Bruntál	10,1
Hodonín	955	Liberec	427	Břeclav	9,9
Frydek-Místek	903	Ostrava-město	396	Karviná	9,8
Brno-venkov	722	Zlín	327	Litoměřice	8,7
Olomouc	679	Plzeň-město	287	Sokolov	8,6
Chomutov	638	Louny	280	Mělník	8,0
Bruntál	625	Cheb	234	Strakonice	7,2
Děčín	609	Uherské Hradiště	190	Ústí nad Labem	7,0
Most	586	Brno-venkov	179	Hodonín	6,6
Liberec	565	Náchod	178	Znojmo	6,1
Hradec Králové	547	Karviná	178	Frydek-Místek	6,0
Teplice	538	Šumperk	167	Chrudim	5,9
Louny	530	Hradec Králové	166	Kutná Hora	5,7
Opava	508	Vyškov	164	Ostrava-město	5,5
Ústí nad Labem	507	Tachov	159	Most	5,1
Litoměřice	494	Frydek-Místek	151	Žďár nad Sázavou	5,1
Žďár nad Sázavou	490	Tábor	149	Ústí nad Orlicí	4,7
Šumperk	480	Olomouc	149	Děčín	4,7
Nový Jičín	460	Hodonín	144	Teplice	4,7
Zlín	456	Vsetín	140	Trutnov	4,6
Přerov	451	Plzeň-jih	135	Olomouc	4,6
Kolín	441	Příbram	134	Nový Jičín	4,6
Uherské Hradiště	439	Prostějov	131	Opava	4,5
Znojmo	439	Pardubice	130	Kladno	4,4
Plzeň-město	427	Klatovy	129	Blansko	4,4
Břeclav	427	Děčín	129	Karlovy Vary	4,4
Blansko	420	Svitavy	128	Plzeň-sever	4,3
Vsetín	413	Mladá Boleslav	127	Brno-venkov	4,0
Havlíkův Brod	390	Rakovník	125	Česká Lípa	3,9
Trutnov	380	Přerov	125	Semily	3,9
Kladno	377	Most	116	Havlíkův Brod	3,8
České Budějovice	364	Teplice	114	Přerov	3,6
Svitavy	347	Jihlava	112	Prachatice	3,4
Tábor	338	Opava	112	Jičín	3,4
Pardubice	332	Kroměříž	110	Hradec Králové	3,3
Česká Lípa	327	Havlíkův Brod	104	Nymburk	3,0
Ústí nad Orlicí	327	Nový Jičín	101	Kroměříž	3,0
Kroměříž	326	Žďár nad Sázavou	97	Vsetín	3,0
Strakonice	322	Rokycany	96	Jablonec nad Nisou	2,9
Kutná Hora	316	Blansko	95	Praha-západ	2,9
Náchod	305	Třebíč	95	Šumperk	2,9
Příbram	297	Beroun	94	Třebíč	2,9
Sokolov	283	Nymburk	93	Beroun	2,8
Jihlava	281	Kladno	85	Svitavy	2,7
Nymburk	277	Česká Lípa	84	Benešov	2,6
Chrudim	276	Trutnov	83	Jindřichův Hradec	2,6
Prostějov	276	Pelhřimov	80	Pardubice	2,6
Vyškov	274	Český Krumlov	78	Jihlava	2,5
Třebíč	272	Jablonec nad Nisou	74	Domažlice	2,5
Beroun	263	Ústí nad Labem	72	Písek	2,4
Semily	263	Znojmo	72	Rychnov nad Kněžnou	2,3
Rakovník	257	Ústí nad Orlicí	69	Český Krumlov	2,3
Klatovy	255	Semily	68	Uherské Hradiště	2,3
Mladá Boleslav	238	Jindřichův Hradec	66	Tábor	2,3
Mělník	224	Benešov	62	Příbram	2,2
Tachov	215	Domažlice	62	Rokycany	2,1
Jablonec nad Nisou	214	Bruntál	62	Prostějov	2,1
Plzeň-sever	211	Chomutov	60	Rakovník	2,1
Karlovy Vary	210	Praha-západ	59	Klatovy	2,0
Rokycany	203	Rychnov nad Kněžnou	59	Louny	1,9
Český Krumlov	182	Litoměřice	57	Mladá Boleslav	1,9
Jičín	182	Kutná Hora	55	Pelhřimov	1,8
Praha-západ	170	Písek	55	Brno-město	1,7
Jindřichův Hradec	170	Jičín	54	Náchod	1,7
Benešov	164	Plzeň-sever	49	Vyškov	1,7
Plzeň-jih	163	Karlovy Vary	48	Plzeň-město	1,5
Domažlice	153	Chrudim	47	Zlín	1,4
Cheb	142	Strakonice	45	Tachov	1,4
Pelhřimov	141	Břeclav	43	Liberec	1,3
Jeseník	140	Kolín	39	Plzeň-jih	1,2
Rychnov nad Kněžnou	138	Prachatice	38	České Budějovice	0,8
Písek	133	Sokolov	33	Praha	0,7
Prachatice	130	Mělník	28	Cheb	0,6
Praha-východ	117	Jeseník	12	Praha-východ	0,3
Celkem ČR	32 717	Celkem ČR	12 260	Celkem ČR	2,7