



Úřad práce ČR

Krajská pobočka Úřadu práce ČR v hl. m. Praze

Měsíční statistická zpráva **prosinec 2019**

Zprávu předkládá:

Ing. Martina Bundová

vedoucí oddělení realizace projektů a statistik

<https://www.mpsv.cz/web/cz/mesicni>

Praha 2019



Informace o nezaměstnanosti v hl. m. Praze k 31. 12. 2019

V prosinci vzrostl celkový počet uchazečů o zaměstnání na 17.955, počet hlášených volných pracovních míst vzrostl na 74.905 a podíl nezaměstnaných osob zůstal na 1,9 %.

K 31. 12. 2019 evidoval Úřad práce ČR (ÚP ČR), Krajská pobočka v Praze celkem 17.955 uchazečů o zaměstnání. Jejich počet byl o 289 vyšší než na konci předchozího měsíce, ve srovnání se stejným obdobím minulého roku je nižší o 521 osob. Z tohoto počtu bylo 16.298 dosažitelných uchazečů o zaměstnání ve věku 15 – 64 let. Bylo to o 304 více než na konci předchozího měsíce. Ve srovnání se stejným obdobím minulého roku byl jejich počet nižší o 163 osob.

V průběhu měsíce bylo nově zaevidováno 2.747 osob. Ve srovnání s minulým měsícem to bylo méně o 487 osob a v porovnání se stejným obdobím předchozího roku více o 121 osob.

Z evidence během měsíce odešlo celkem 2.448 uchazečů (ukončená evidence, vyřazení uchazeči). Bylo to o 1.077 osob méně než v předchozím měsíci a o 63 osob méně než ve stejném měsíci minulého roku. Do zaměstnání z nich ve sledovaném měsíci nastoupilo 1.476, tj. o 846 méně než v předchozím měsíci a o 29 více než ve stejném měsíci minulého roku, 432 uchazečů o zaměstnání bylo umístěno prostřednictvím úřadu práce tj. o 273 méně než v předchozím měsíci a o 101 více než ve stejném období minulého roku, 530 uchazečů bylo vyřazeno bez umístění.

Ke konci měsíce bylo evidováno na ÚP ČR, Krajské pobočce v Praze 9.402 žen. Jejich podíl na celkovém počtu uchazečů činil 52,4 %. V evidenci bylo 1.533 osob se zdravotním postižením, což představovalo 8,5 % z celkového počtu nezaměstnaných.

Ke konci tohoto měsíce bylo evidováno 531 absolventů škol všech stupňů vzdělání a mladistvých, jejich počet poklesl ve srovnání s předchozím měsícem o 44 osob a ve srovnání se stejným měsícem minulého roku byl nižší o 61 osob. Na celkové nezaměstnanosti se podíleli 3,0 %.

Podporu v nezaměstnanosti pobíralo 6.675 uchazečů o zaměstnání, tj. 37,2 % všech uchazečů vedených v evidenci.

Podíl nezaměstnaných osob, tj. počet dosažitelných uchazečů o zaměstnání ve věku 15 - 64 let k obyvatelstvu stejného věku, zůstal k 31. 12. 2019 na 1,9 %.

Podíl nezaměstnaných žen zůstal na 2,0 %, podíl nezaměstnaných mužů zůstal na 1,8 %.

Kraj evidoval k 31. 12. 2019 celkem 74.905 volných pracovních míst. Jejich počet byl o 183 vyšší, než v předchozím měsíci a o 7.582 vyšší než ve stejném měsíci minulého roku. Na jedno volné pracovní místo připadalo v průměru 0,2 uchazeče. Z celkového počtu nahlášených volných míst bylo 2.116 vhodných pro osoby se zdravotním postižením (OZP), na jedno volné pracovní místo



Úřad práce ČR

připadalo 0,7 OZP. Volných pracovních míst pro absolventy a mladistvé bylo registrováno 6.308, na jedno volné místo připadalo 0,1 uchazečů této kategorie. Z celkového počtu volných pracovních míst bylo 8.679 míst bez příznaku „pro cizince“. Na dalších 66.226 pozic pak mohli zaměstnavatelé přijímat také pracovníky ze zahraničí.

V rámci aktivní politiky zaměstnanosti (APZ) bylo od počátku roku 2019 prostřednictvím příspěvků APZ podpořeno 657 osob, z toho bylo zařazeno 551 osob do rekvalifikačních kurzů.

Informace o vývoji nezaměstnanosti v ČR v elektronické formě jsou zveřejněny na internetové adrese <https://www.mpsv.cz/web/cz/mesicni>.



1. Základní charakteristika vývoje nezaměstnanosti a volných pracovních míst v hl. m. Praze

Tabulka č. 1 - Vývoj nezaměstnanosti

ukazatel (celkový počet)		stav k		
		31. 12. 2018	30.11 2019	31. 12. 2019
evidovaní uchazeči o zaměstnání		18.476	17.666	17.955
- z toho	ženy	9.649	9.272	9.402
	absolventi a mladiství	592	575	531
	uchazeči se zdravotním postižením	1.851	1.526	1.533
uchazeči s nárokem na Pvn		6.449	6.773	6.675
podíl nezaměstnaných osob v %		1,9	1,9	1,9
volná pracovní místa		67.323	74.722	74.905
počet uchazečů na 1 volné pracovní místo		0,3	0,2	0,2

Tabulka č. 2 - Tok nezaměstnanosti

ukazatel	počet uchazečů ve sledovaném měsíci		
	prosinec 2018	listopad 2019	prosinec 2019
nově evidovaní uchazeči o zaměstnání	2.626	3.234	2.747
uchazeči s ukončenou evidencí a vyřazení	2.511	3.525	2.448
- z toho umístění celkem	1.447	2.322	1.476
- z toho umístění úřadem práce	331	705	432

Tabulka č. 3 – Nezaměstnanost v hl. m. Praze k 31. 12. 2019

kraj	počet nezaměstnaných		volná pracovní místa	počet uchazečů na 1 VPM	podíl nezaměstnaných osob [%]
	celkem	z toho ženy			
Hl. m. Praha	17.955	9.402	74.905	0,2	1,9
Česká republika	215.532	108.718	340.957	0,6	2,9



2. Vybrané nástroje aktivní politiky zaměstnanosti v hl. m. Praze

Tabulka č. 4 – Osoby podpořené v rámci APZ a rekvalifikace uchazečů a zájemců o zaměstnání

ukazatel (celkový počet)	stav k		celkem od počátku roku do	
	31.12.2018	31.12.2019	31.12.2018	31.12.2019
osoby podpořené v rámci APZ				
veřejně prospěšné práce (VPP)	41	37	63	81
veřejně prospěšné práce (VPP) - ESF ¹⁾	3	5	95	7
společensky účelná prac. místa (SÚPM)	48	0	64	1
společensky účelná prac. místa (SÚPM)-ESF ¹⁾	0	11	88	11
SÚPM - samostatně výděleč. činnost (SVČ)	32	18	17	1
SÚPM - samostatně výděleč. činnost (SVČ)-ESF ¹⁾	0	0	0	0
zřízení pracovního místa pro OZP (bez SVČ)	0	0	0	0
zřízení pracovního místa pro OZP - SVČ	2	0	0	0
ostatní nástroje APZ	2	1	3	5
rekvalifikace uchazečů a zájemců o zaměstnání				
uchazeči a zájemci zařazení do rekvalifikací	0	0	0	0
uchazeči a zájemci zařazení do rekvalifikací - ESF ¹⁾	0	0	40	5
uchazeči a zájemci, kteří zahájili zvolenou rekvalifikaci	0	0	2	0
uchazeči a zájemci, kteří zahájili zvolenou rekvalifikaci - ESF ¹⁾	51	16	630	546
osoby podpořené v rámci APZ celkem	179	88	1.002	657

1) financováno převážně z Evropského sociálního fondu

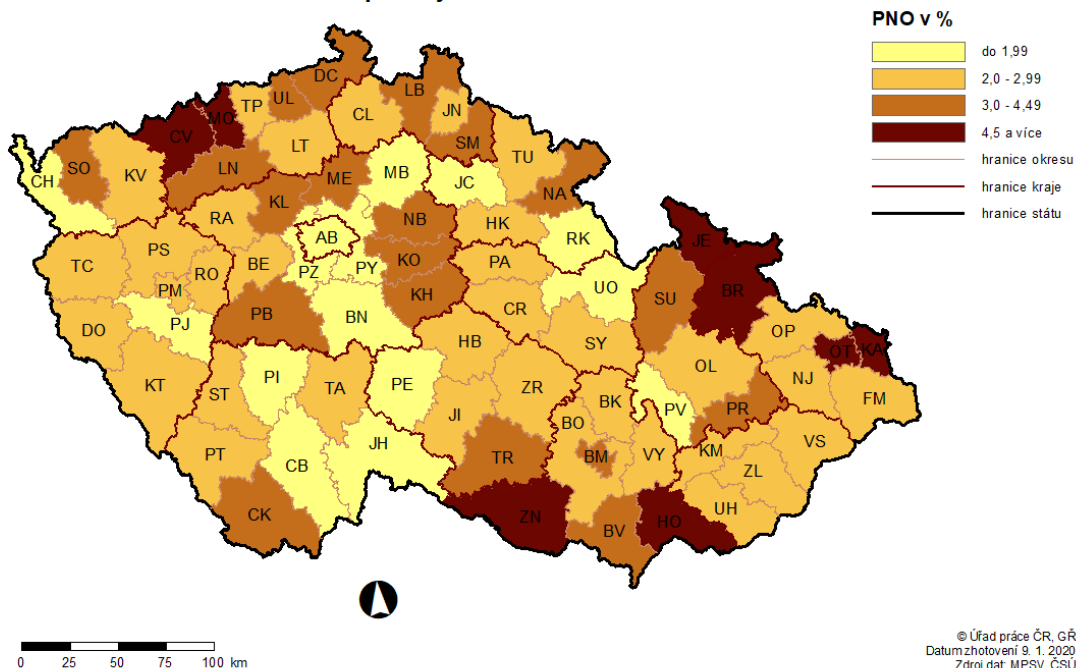
Podrobnější statistické údaje o nástrojích APZ naleznete na stránkách Integrovaného portálu MPSV, v měsíčních statistikách nezaměstnanosti

<https://www.mpsv.cz/web/cz/mesicni>.

3. MAPA – Podíl nezaměstnaných osob

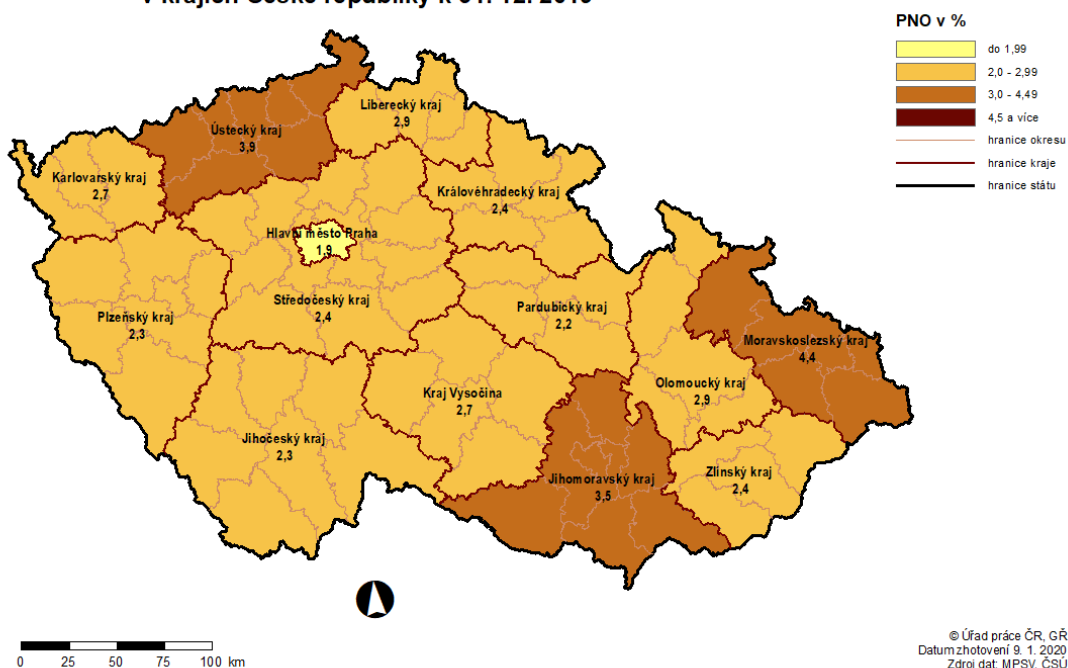
PODÍL NEZAMĚŠTNANÝCH OSOB (PNO) NA POČTU OBYVATEL

v okresech České republiky k 31. 12. 2019



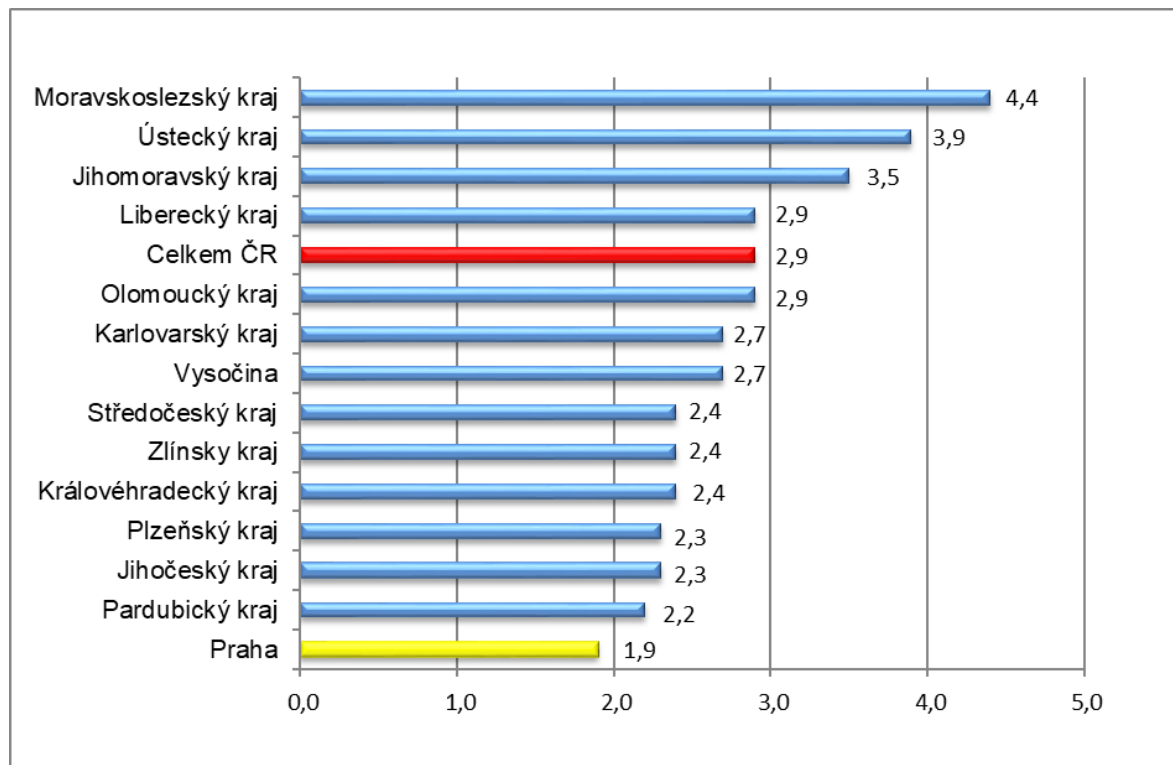
PODÍL NEZAMĚŠTNANÝCH OSOB (PNO) NA POČTU OBYVATEL

v krajích České republiky k 31. 12. 2019

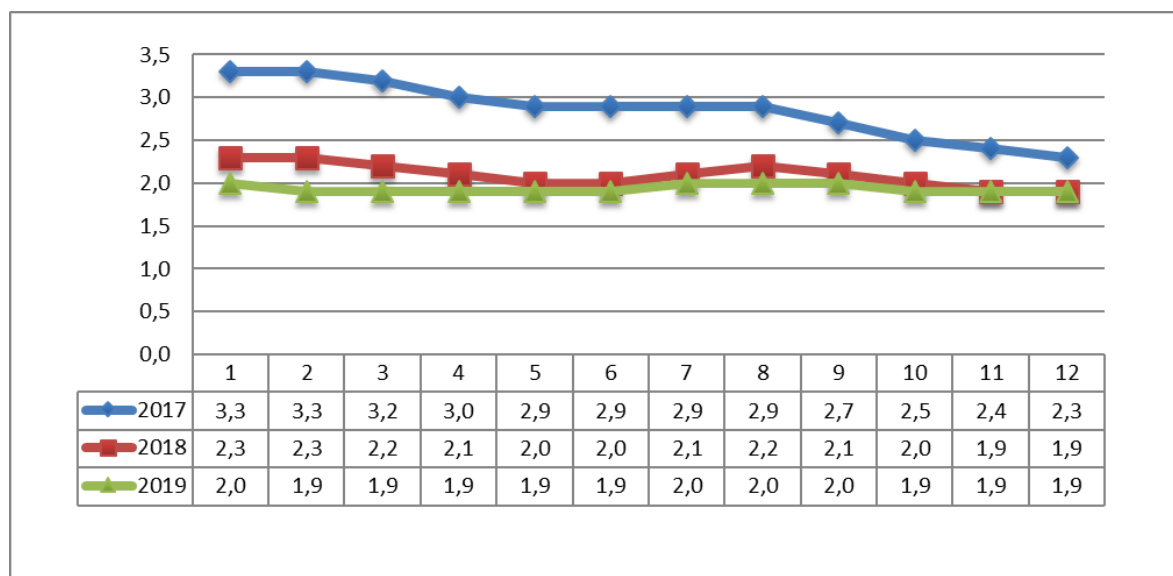


4. GRAFY

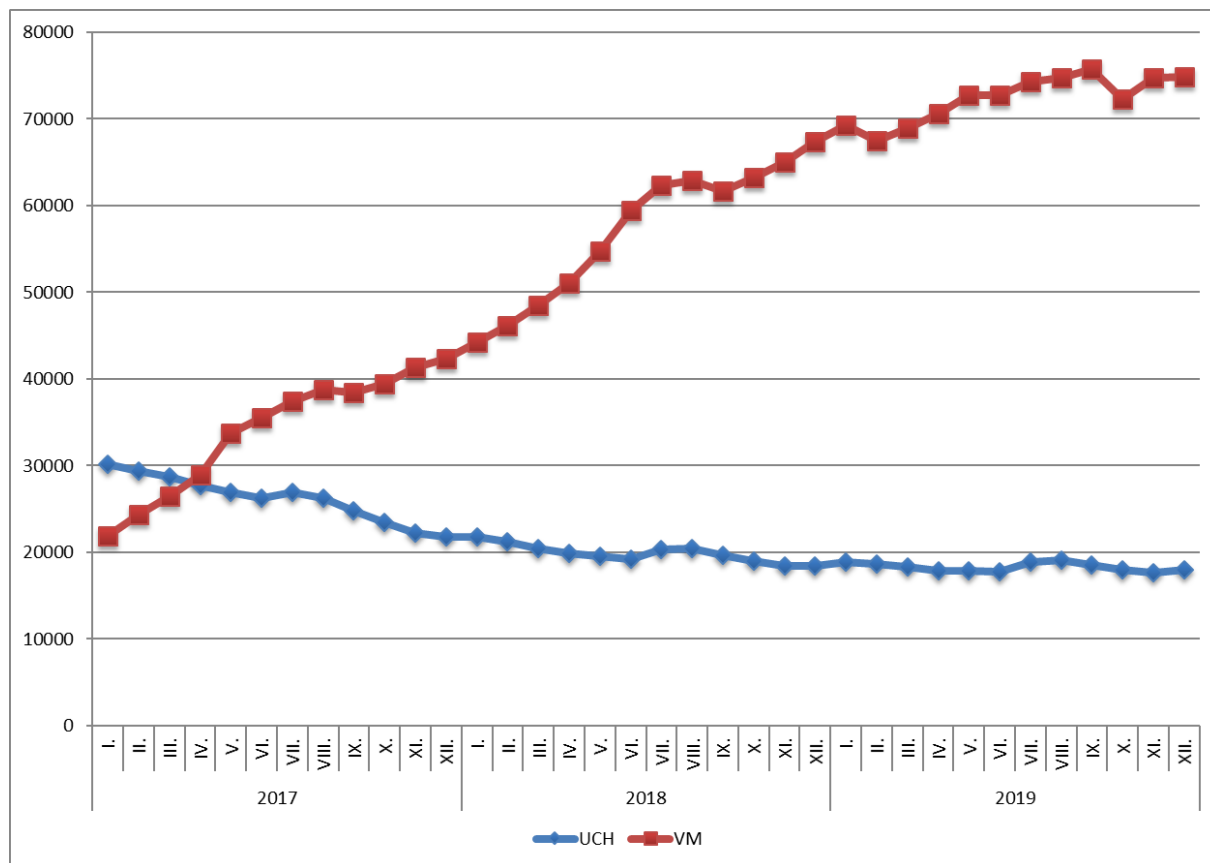
Graf č. 1 - Podíl nezaměstnaných osob v hl. m. Praze a v ČR k 31. 12. 2019



Graf č. 2 - Vývoj podílu nezaměstnaných v hl. m. Praze v letech 2017 – 2019 v %



Graf č. 3 - Vývoj počtu uchazečů a volných míst v hl. m. Praze v letech 2017 – 2019



5. Tabulka setříděných okresů k 31. 12. 2019

SETŘÍDĚNÍ OKRESŮ k 31. prosinci 2019					
	PNO v %		meziměs. přírůst./ úbytek nezam. v %		počet uchazečů na 1 VPM
Karviná	6,7	Prachatice	37,3	Karviná	5,5
Bruntál	5,6	Jeseník	35,6	Jeseník	3,4
Znojmo	5,2	Jindřichův Hradec	34,9	Sokolov	3,3
Ostrava-město	5,1	Svitavy	29,2	Hodonín	2,7
Jeseník	5,0	Chrudim	25,5	Znojmo	2,6
Chomutov	4,9	Klatovy	23,1	Děčín	2,5
Hodonín	4,7	Břeclav	22,1	Bruntál	2,5
Most	4,6	Bruntál	19,4	Blansko	2,5
Louny	4,3	Písek	18,8	Ústí nad Labem	2,4
Děčín	4,1	Strakonice	18,2	Frydek-Místek	2,0
Ústí nad Labem	4,0	Jihlava	17,4	Most	1,9
Sokolov	3,8	Třebíč	17,3	Ostrava-město	1,8
Brno-město	3,7	Znojmo	17,2	Šumperk	1,8
Český Krumlov	3,6	Vsetín	16,9	Litoměřice	1,7
Přibram	3,5	Pelhřimov	16,6	Opava	1,7
Kolín	3,4	Hodonín	16,5	Žďár nad Sázavou	1,7
Třebíč	3,4	Český Krumlov	16,2	Přerov	1,6
Břeclav	3,4	Tachov	15,9	Břeclav	1,6
Šumperk	3,4	Náchod	15,8	Třebíč	1,6
Semily	3,3	Žďár nad Sázavou	15,5	Kroměříž	1,4
Přerov	3,3	Litoměřice	15,4	Jablonec nad Nisou	1,4
Kladno	3,3	Semily	15,4	Havlíčkův Brod	1,4
Nymburk	3,2	Domažlice	14,9	Nový Jičín	1,4
Náchod	3,2	Tábor	14,9	Louny	1,3
Kutná Hora	3,2	Přerov	14,6	Olomouc	1,3
Liberec	3,1	Olomouc	14,2	Strakonice	1,2
Mělník	3,1	Opava	14,1	Trutnov	1,2
Nový Jičín	3,0	Cheb	14,0	Náchod	1,0
Vsetín	3,0	Havlíčkův Brod	13,5	Kladno	1,0
Litoměřice	2,9	Kutná Hora	13,2	Brno-město	0,9
Jablonec nad Nisou	2,9	Přibram	13,2	Teplice	0,9
Frydek-Místek	2,9	Kroměříž	12,8	Rakovník	0,9
Žďár nad Sázavou	2,8	Jičín	12,8	Chomutov	0,9
Tachov	2,8	Uherské Hradiště	12,7	Vsetín	0,9
Jihlava	2,8	Šumperk	12,5	Uherské Hradiště	0,9
Tábor	2,7	Nový Jičín	11,8	Kolín	0,9
Strakonice	2,7	Rakovník	11,7	Kutná Hora	0,8
Svitavy	2,7	Plzeň-jih	11,6	Přibram	0,8
Teplice	2,6	Ústí nad Orlicí	11,2	Česká Lípa	0,8
Kroměříž	2,6	Plzeň-sever	10,8	Semily	0,8
Olomouc	2,6	Hradec Králové	10,5	Jindřichův Hradec	0,8
Opava	2,6	České Budějovice	10,5	Jihlava	0,8
Karlovy Vary	2,6	Frydek-Místek	10,4	Chrudim	0,7
Blansko	2,6	Česká Lípa	10,4	Vyškov	0,7
Beroun	2,6	Benešov	10,4	Liberec	0,7
Prachatice	2,5	Blansko	10,2	Svitavy	0,7
Hradec Králové	2,5	Rokycany	9,6	Hradec Králové	0,7
Rokycany	2,5	Prostějov	9,3	Karlovy Vary	0,6
Rakovník	2,5	Pardubice	8,9	Prostějov	0,6
Trutnov	2,5	Zlín	8,9	Zlín	0,6
Chrudim	2,5	Rychnov nad Kněžnou	8,7	Mělník	0,6
Klatovy	2,5	Karlovy Vary	7,7	Tábor	0,5
Havlíčkův Brod	2,4	Plzeň-město	7,6	Prachatice	0,5
Brno-venkov	2,4	Kolín	7,2	Nymburk	0,5
Česká Lípa	2,4	Vyškov	7,0	Benešov	0,5
Plzeň-sever	2,4	Brno-venkov	6,9	Klatovy	0,5
Plzeň-město	2,3	Trutnov	6,8	České Budějovice	0,5
Uherské Hradiště	2,3	Mělník	6,7	Praha-západ	0,5
Domažlice	2,1	Nymburk	6,6	Brno-venkov	0,4
Zlín	2,0	Louny	6,5	Plzeň-sever	0,4
Pardubice	2,0	Liberec	6,5	Cheb	0,4
Vyškov	2,0	Beroun	6,1	Písek	0,4
Prostějov	2,0	Děčín	6,0	Beroun	0,4
Písek	1,9	Jablonec nad Nisou	5,8	Český Krumlov	0,4
Cheb	1,9	Sokolov	5,2	Rokycany	0,4
Jindřichův Hradec	1,9	Teplice	4,6	Ústí nad Orlicí	0,3
Praha	1,9	Ústí nad Labem	4,6	Jičín	0,3
Plzeň-jih	1,9	Most	4,5	Plzeň-město	0,3
Ústí nad Orlicí	1,8	Karviná	4,0	Rychnov nad Kněžnou	0,2
České Budějovice	1,8	Chomutov	3,7	Praha	0,2
Jičín	1,8	Mladá Boleslav	3,5	Pelhřimov	0,2
Mladá Boleslav	1,7	Praha-západ	3,2	Mladá Boleslav	0,2
Benešov	1,6	Ostrava-město	3,1	Plzeň-jih	0,2
Pelhřimov	1,5	Praha-východ	3,0	Pardubice	0,2
Praha-západ	1,4	Kladno	2,6	Domažlice	0,2
Rychnov nad Kněžnou	1,3	Brno-město	2,4	Tachov	0,1
Praha-východ	1,1	Praha	1,6	Praha-východ	0,1
Celkem ČR	2,9	Celkem ČR	9,2	Celkem ČR	0,6



SETŘÍDĚNÍ OKRESŮ k 31. prosinci 2019

Uchazeči o zaměstnání		Volná pracovní místa		Počet uchazečů na 1 VPM	
Praha	17955	Praha	74905	Karviná	5,5
Ostrava-město	11787	Praha-východ	19281	Jeseník	3,4
Karviná	11434	Pardubice	13977	Sokolov	3,3
Brno-město	10235	Brno-město	10947	Hodonín	2,7
Hodonín	5145	Plzeň-město	10334	Znojmo	2,6
Frydek-Místek	4254	Mladá Boleslav	8386	Děčín	2,5
Chomutov	4252	Brno-venkov	8365	Bruntál	2,5
Olomouc	4192	Tachov	8321	Blansko	2,5
Liberec	4017	Ostrava-město	6529	Ústí nad Labem	2,4
Znojmo	3952	Liberec	6070	Frydek-Místek	2,0
Kladno	3902	Domažlice	5824	Most	1,9
Brno-venkov	3735	Ústí nad Orlicí	5254	Ostrava-město	1,8
Děčín	3690	České Budějovice	4926	Šumperk	1,8
Most	3646	Chomutov	4810	Litoměřice	1,7
Bruntál	3538	Plzeň-jih	4737	Opava	1,7
Ústí nad Labem	3411	Zlín	4597	Žďár nad Sázavou	1,7
Opava	3195	Hradec Králové	4488	Přerov	1,6
Plzeň-město	3153	Nymburk	4301	Břeclav	1,6
Nový Jičín	3099	Mělník	4079	Třebíč	1,6
Přerov	3017	Kladno	4031	Kroměříž	1,4
Vsetín	3001	Beroun	4006	Jablonec nad Nisou	1,4
Hradec Králové	2947	Český Krumlov	3978	Havlíčkův Brod	1,4
Šumperk	2792	Tábor	3565	Nový Jičín	1,4
Louny	2759	Vsetín	3443	Louny	1,3
Břeclav	2751	Karlovy Vary	3427	Olomouc	1,3
Zlín	2730	Pelhřimov	3412	Strakonice	1,2
Příbram	2718	Příbram	3411	Trutnov	1,2
Třebíč	2683	Olomouc	3348	Náchod	1,0
Pardubice	2495	Praha-západ	3340	Kladno	1,0
Kolín	2466	Plzeň-sever	3241	Brno-město	0,9
České Budějovice	2455	Jičín	3168	Teplice	0,9
Teplice	2445	Klatovy	3021	Rakovník	0,9
Litoměřice	2434	Rychnov nad Kněžnou	2963	Chomutov	0,9
Žďár nad Sázavou	2417	Cheb	2922	Vsetín	0,9
Sokolov	2416	Svitavy	2913	Uherské Hradiště	0,9
Náchod	2358	Kolín	2887	Kolín	0,9
Mělník	2337	Jihlava	2858	Kutná Hora	0,8
Uherské Hradiště	2332	Uherské Hradiště	2727	Příbram	0,8
Nymburk	2212	Teplice	2626	Česká Lípa	0,8
Jihlava	2187	Prostějov	2519	Semily	0,8
Karlovy Vary	2120	Chrudim	2438	Jindřichův Hradec	0,8
Trutnov	2019	Rokycany	2398	Jihlava	0,8
Blansko	1948	Česká Lípa	2394	Chrudim	0,7
Kroměříž	1937	Náchod	2335	Vyškov	0,7
Tábor	1931	Písek	2287	Liberec	0,7
Svitavy	1914	Nový Jičín	2258	Svitavy	0,7
Česká Lípa	1894	Benešov	2246	Hradec Králové	0,7
Jablonec nad Nisou	1802	Frydek-Místek	2125	Karlovy Vary	0,6
Ústí nad Orlicí	1769	Louny	2103	Prostějov	0,6
Chrudim	1752	Karviná	2089	Zlín	0,6
Beroun	1709	Semily	2081	Mělník	0,6
Kutná Hora	1638	Kutná Hora	1965	Tábor	0,5
Semily	1628	Hodonín	1937	Prachatice	0,5
Havlíčkův Brod	1609	Vyškov	1932	Nymburk	0,5
Český Krumlov	1561	Opava	1902	Benešov	0,5
Praha-západ	1535	Most	1877	Klatovy	0,5
Mladá Boleslav	1530	Přerov	1843	České Budějovice	0,5
Klatovy	1515	Prachatice	1842	Praha-západ	0,5
Prostějov	1499	Trutnov	1732	Brno-venkov	0,4
Strakonice	1438	Třebíč	1724	Plzeň-sever	0,4
Praha-východ	1423	Břeclav	1685	Cheb	0,4
Plzeň-sever	1410	Jindřichův Hradec	1583	Písek	0,4
Vyškov	1321	Šumperk	1556	Beroun	0,4
Jeseník	1318	Znojmo	1492	Český Krumlov	0,4
Cheb	1263	Děčín	1463	Rokycany	0,4
Jindřichův Hradec	1215	Žďár nad Sázavou	1454	Ústí nad Orlicí	0,3
Benešov	1140	Ústí nad Labem	1412	Jičín	0,3
Tachov	1105	Bruntál	1410	Plzeň-město	0,3
Jičín	1025	Litoměřice	1400	Rychnov nad Kněžnou	0,2
Písek	987	Kroměříž	1373	Praha	0,2
Rakovník	982	Jablonec nad Nisou	1305	Pelhřimov	0,2
Prachatice	950	Strakonice	1204	Mladá Boleslav	0,2
Domažlice	911	Havlíčkův Brod	1167	Plzeň-jih	0,2
Plzeň-jih	863	Rakovník	1106	Pardubice	0,2
Rokycany	854	Blansko	791	Domažlice	0,2
Pelhřimov	746	Sokolov	725	Tachov	0,1
Rychnov nad Kněžnou	727	Jeseník	386	Praha-východ	0,1
Celkem ČR	215532	Celkem ČR	340957	Celkem ČR	0,6



SETRŽIDĚNÍ OKRESŮ k 31. prosinci 2019

Osoby se ZP		Volná pracovní místa pro OZP		Počet osob se ZP na 1 VPM pro OZP	
Ostrava-město	2172	Praha	2116	Břeclav	27,8
Karviná	1759	Brno-město	591	Jeseník	22,9
Praha	1533	Praha-východ	460	Sokolov	16,3
Brno-město	1179	Liberec	436	Chomutov	12,9
Hodonín	1001	České Budějovice	434	Karviná	11,3
Frydek-Místek	927	Ostrava-město	366	Ústí nad Labem	11,0
Brno-venkov	755	Zlín	298	Bruntál	10,9
Olomouc	708	Louny	255	Litoměřice	10,7
Chomutov	643	Cheb	234	Kolín	10,7
Bruntál	642	Plzeň-město	231	Mělník	10,4
Most	600	Uherské Hradiště	181	Strakonice	8,7
Děčín	592	Vyškov	163	Kutná Hora	7,4
Liberec	572	Tábor	162	Chrudim	6,7
Hradec Králové	537	Brno-venkov	162	Frydek-Místek	6,5
Litoměřice	535	Šumperk	161	Hodonín	6,5
Louny	531	Tachov	160	Olomouc	6,2
Teplice	530	Náchod	157	Žďár nad Sázavou	6,0
Opava	519	Karviná	156	Most	5,9
Žďár nad Sázavou	516	Hodonín	155	Ostrava-město	5,9
Ústí nad Labem	504	Hradec Králové	146	Teplice	5,5
Šumperk	484	Frydek-Místek	143	Znojmo	5,5
Zlín	483	Vsetín	142	Ústí nad Orlicí	5,3
Nový Jičín	476	Pardubice	138	Česká Lípa	5,2
Přerov	472	Plzeň-jih	134	Kladno	4,8
Kolín	460	Jihlava	127	Plzeň-sever	4,8
Uherské Hradiště	458	Svitavy	126	Děčín	4,8
Znojmo	455	Přerov	125	Karlovy Vary	4,7
Břeclav	444	Děčín	124	Nový Jičín	4,7
Plzeň-město	443	Rakovník	121	Brno-venkov	4,7
Blansko	438	Příbram	120	Opava	4,5
Vsetín	436	Mladá Boleslav	119	Blansko	4,4
Havlíčkův Brod	401	Prostějov	117	Trutnov	4,3
Kladno	394	Opava	116	Havlíčkův Brod	4,2
Svitavy	394	Olomouc	115	Jičín	4,1
Trutnov	375	Třebíč	111	Kroměříž	3,8
České Budějovice	365	Klatovy	108	Semily	3,8
Česká Lípa	357	Nový Jičín	102	Přerov	3,8
Ústí nad Orlicí	347	Most	101	Prachatice	3,7
Strakonice	346	Blansko	100	Hradec Králové	3,7
Kutná Hora	341	Teplice	96	Nymburk	3,3
Kroměříž	341	Havlíčkův Brod	96	Svitavy	3,1
Pardubice	335	Beroun	90	Beroun	3,1
Tábor	334	Nymburk	89	Vsetín	3,1
Náchod	331	Kroměříž	89	Jablonec nad Nisou	3,1
Příbram	316	Trutnov	87	Šumperk	3,0
Chrudim	303	Žďár nad Sázavou	86	Benešov	3,0
Sokolov	294	Znojmo	83	Jindřichův Hradec	3,0
Nymburk	291	Kladno	82	Písek	3,0
Jihlava	289	Český Krumlov	80	Rokycany	2,9
Třebíč	284	Pelhřimov	75	Praha-západ	2,7
Prostějov	283	Jablonec nad Nisou	73	Příbram	2,6
Beroun	277	Rokycany	72	Třebíč	2,6
Vyškov	274	Česká Lípa	69	Uherské Hradiště	2,5
Klatovy	273	Semily	69	Klatovy	2,5
Rakovník	268	Jindřichův Hradec	66	Domažlice	2,5
Semily	263	Domažlice	65	Pardubice	2,4
Mladá Boleslav	237	Rychnov nad Kněžnou	65	Prostějov	2,4
Mělník	229	Ústí nad Orlicí	65	Rychnov nad Kněžnou	2,4
Tachov	225	Praha-západ	62	Český Krumlov	2,3
Jablonec nad Nisou	223	Bruntál	59	Jihlava	2,3
Plzeň-sever	221	Benešov	58	Rakovník	2,2
Karlovy Vary	215	Chomutov	50	Náchod	2,1
Rokycany	210	Litoměřice	50	Louny	2,1
Jindřichův Hradec	198	Písek	48	Tábor	2,1
Jičín	188	Kutná Hora	46	Pelhřimov	2,0
Český Krumlov	184	Karlovy Vary	46	Brno-město	2,0
Benešov	174	Plzeň-sever	46	Mladá Boleslav	2,0
Plzeň-jih	172	Ústí nad Labem	46	Plzeň-město	1,9
Praha-západ	165	Jičín	46	Vyškov	1,7
Domažlice	164	Chrudim	45	Zlín	1,6
Jeseník	160	Kolín	43	Tachov	1,4
Prachatice	155	Prachatice	42	Liberec	1,3
Cheb	154	Strakonice	40	Plzeň-jih	1,3
Pelhřimov	153	Mělník	22	České Budějovice	0,8
Rychnov nad Kněžnou	153	Sokolov	18	Praha	0,7
Písek	143	Břeclav	16	Cheb	0,7
Praha-východ	123	Jeseník	7	Praha-východ	0,3
Celkem ČR	33726	Celkem ČR	11600	Celkem ČR	2,9



Obce prosinec 2019 - Hl. m. Praha				
NÁZEV	KÓD	Uchazeči o zaměstnání celkem	Dosažitelní uchazeči o zaměstnání	Podíl nezam. na obyvatelstvu v %
Praha 1	500054	406	345	1,6
Praha 10	500224	1 447	1 314	1,9
Praha 11	547034	930	856	1,8
Praha 12	547107	736	693	1,9
Praha 13	539694	955	882	2,0
Praha 14	547361	861	779	2,3
Praha 15	547387	368	345	1,5
Praha 16	539601	125	110	2,0
Praha 17	547174	389	350	2,8
Praha 18	547417	297	271	1,9
Praha 19	547344	90	85	1,9
Praha 2	500089	815	722	2,1
Praha 20	538213	242	220	2,1
Praha 21	538949	141	130	1,9
Praha 22	538931	124	113	1,4
Praha 3	500097	1 178	990	1,9
Praha 4	500119	1 749	1 608	2,0
Praha 5	500143	1 241	1 131	1,9
Praha 6	500178	1 158	1 051	1,6
Praha 7	500186	657	597	2,0
Praha 8	500208	1 646	1 504	2,3
Praha 9	500216	885	810	2,1
Praha-Běchovice	538060	36	31	1,7
Praha-Benice	538078	5	4	0,9
Praha-Březiněves	538124	19	18	1,7
Praha-Čakovice	547310	140	128	1,7
Praha-Ďáblice	547298	41	39	1,7
Praha-Dolní Chabry	547301	43	39	1,3
Praha-Dolní Měcholupy	547379	19	18	0,9
Praha-Dolní Počernice	538175	35	32	2,0
Praha-Dubeč	538205	40	37	1,5
Praha-Klánovice	538302	31	27	1,3
Praha-Koloděje	538353	19	17	1,7
Praha-Kolovraty	538361	35	33	1,4
Praha-Královice	538388	1	1	0,4
Praha-Křeslice	538400	9	9	1,2
Praha-Kunratice	547042	90	85	1,3
Praha-Libuš	547051	140	129	1,8
Praha-Lipence	539449	32	28	1,6
Praha-Lochkov	539465	7	5	1,0
Praha-Lysolaje	547140	16	14	1,5
Praha-Nebušice	547158	18	18	0,8
Praha-Nedvězí	538531	2	2	1,0
Praha-Petrovice	547395	77	72	1,7
Praha-Přední Kopanina	539589	7	6	1,2
Praha-Řeporyje	539635	65	56	1,7
Praha-Satalice	538736	30	29	1,7
Praha-Slivenec	539678	52	50	2,1
Praha-Suchdol	547271	69	63	1,3
Praha-Šeberov	539724	17	17	0,8
Praha-Štěrboholy	547409	27	24	1,6
Praha-Troja	547328	10	10	1,2
Praha-Újezd	539791	41	40	1,8
Praha-Velká Chuchle	547115	30	27	1,8
Praha-Vinoř	539007	53	49	1,7
Praha-Zbraslav	539864	98	90	1,4
Praha-Zličín	539899	72	66	1,4
Uch. z jiných okresů	0	89	79	
Okres celkem		17 955	16 298	1,9