



Úřad práce ČR

Krajská pobočka Úřadu práce ČR v hl. m. Praze

Měsíční statistická zpráva

Březen 2019

Zprávu předkládá:

Ing. Martina Bundová

Vedoucí oddělení realizace projektů a statistik

Praha duben 2019



Informace o nezaměstnanosti v hl. m. Praze k 31. 3. 2019

V tomto měsíci celkový počet uchazečů o zaměstnání poklesl o 1,8 % na 18.254, počet hlášených volných pracovních míst vzrostl o 2,1 % na 68.946 a podíl nezaměstnaných osob zůstal na 1,9 %.

K 31. 3. 2019 evidoval Úřad práce ČR (ÚP ČR), Krajská pobočka v Praze celkem 18.254 uchazečů o zaměstnání. Jejich počet byl o 338 nižší než na konci předchozího měsíce, ve srovnání se stejným obdobím minulého roku je nižší o 2.195 osob. Z tohoto počtu bylo 16.280 dosažitelných uchazečů o zaměstnání ve věku 15 – 64 let. Bylo to o 319 méně než na konci předchozího měsíce. Ve srovnání se stejným obdobím minulého roku byl jejich počet nižší o 1.975 osob.

V průběhu měsíce bylo nově zaevidováno 3.246 osob. Ve srovnání s minulým měsícem to bylo více o 140 osob a v porovnání se stejným obdobím předchozího roku více o 279 osob.

Z evidence během měsíce odešlo celkem 3.579 uchazečů (ukončená evidence, vyřazení uchazeči). Bylo to o 188 osob více než v předchozím měsíci a o 160 osob méně než ve stejném měsíci minulého roku. Do zaměstnání z nich ve sledovaném měsíci nastoupilo 2.249, tj. o 98 více než v předchozím měsíci a o 10 méně než ve stejném měsíci minulého roku, 611 uchazečů o zaměstnání bylo umístěno prostřednictvím úřadu práce tj. o 73 více než v předchozím měsíci a o 19 méně než ve stejném období minulého roku, 604 uchazečů bylo vyřazeno bez umístění.

Ke konci měsíce bylo evidováno na ÚP ČR, Krajské pobočce v Praze 9.442 žen. Jejich podíl na celkovém počtu uchazečů činil 51,7 %. V evidenci bylo 1.769 osob se zdravotním postižením, což představovalo 9,7 % z celkového počtu nezaměstnaných.

Ke konci tohoto měsíce bylo evidováno 501 absolventů škol všech stupňů vzdělání a mladistvých, jejich počet klesl ve srovnání s předchozím měsícem o 15 osob a ve srovnání se stejným měsícem minulého roku byl nižší o 58 osob. Na celkové nezaměstnanosti se podíleli 2,7 %.

Podporu v nezaměstnanosti pobíralo 6.537 uchazečů o zaměstnání, tj. 35,8 % všech uchazečů vedených v evidenci.



Podíl nezaměstnaných osob, tj. počet dosažitelných uchazečů o zaměstnání ve věku 15 -64 let k obyvatelstvu stejného věku, zůstal k 31. 3. 2019 na 1,9 %.

Podíl nezaměstnaných žen zůstal na 2,0 %, podíl nezaměstnaných mužů poklesl na 1,8 %.

Kraj evidoval k 31. 3. 2019 celkem 68.946 volných pracovních míst. Jejich počet byl o 1.462 vyšší, než v předchozím měsíci a o 20.479 vyšší než ve stejném měsíci minulého roku. Na jedno volné pracovní místo připadalo v průměru 0,3 uchazeče. Z celkového počtu nahlášených volných míst bylo 2.607 vhodných pro osoby se zdravotním postižením (OZP), na jedno volné pracovní místo připadalo 0,7 OZP. Volných pracovních míst pro absolventy a mladistvé bylo registrováno 7.867, na jedno volné místo připadalo 0,1 uchazečů této kategorie.

V rámci aktivní politiky zaměstnanosti (APZ) bylo od počátku roku 2019 prostřednictvím příspěvků APZ podpořeno 215 osob, z toho bylo zařazeno 186 osob do rekvalifikačních kurzů.

Informace o vývoji nezaměstnanosti v ČR v elektronické formě jsou zveřejněny na internetové adrese <http://portal.mpsv.cz/sz/stat>.



1. Základní charakteristika vývoje nezaměstnanosti a volných pracovních míst v hl. m. Praze

Tabulka č. 1 - Vývoj nezaměstnanosti

ukazatel (celkový počet)		stav k		
		31. 3. 2018	28. 2. 2019	31. 3. 2019
evidovaní uchazeči o zaměstnání		20.449	18.592	18.254
- z toho	ženy	10.550	9.623	9.442
	absolventi a mladiství	559	516	501
	uchazeči se zdravotním postižením	2.086	1.808	1.769
uchazeči s nárokem na Pvn		6.042	6.783	6.537
podíl nezaměstnaných osob v %		2,2	1,9	1,9
volná pracovní místa		48.467	67.484	68.946
počet uchazečů na 1 volné pracovní místo		0,4	0,3	0,3

Tabulka č. 2 - Tok nezaměstnanosti

Ukazatel	Počet uchazečů ve sledovaném měsíci		
	březen 2018	únor 2019	březen 2019
nově evidovaní uchazeči o zaměstnání	2.967	3.106	3.246
uchazeči s ukončenou evidencí a vyřazení	3.739	3.391	3.579
- z toho umístění celkem	2.259	2.151	2.249
- z toho umístění úřadem práce	630	538	611

Tabulka č. 3. – Nezaměstnanost v hl. m. Praze k 31. 3. 2019

Okres	Počet nezaměstnaných		Volná pracovní místa	Počet uchazečů na 1 VPM	Podíl nezaměstnaných osob [%]
	Celkem	z toho ženy			
Hl. m. Praha	18.254	9.442	68.946	0,3	1,9
Česká republika	227.053	115.488	339.331	0,7	3,0



2. Vybrané nástroje aktivní politiky zaměstnanosti v hl. m. Praze

Tabulka č. 4 – Osoby podpořené v rámci APZ a rekvalifikace uchazečů a zájemců o zaměstnání

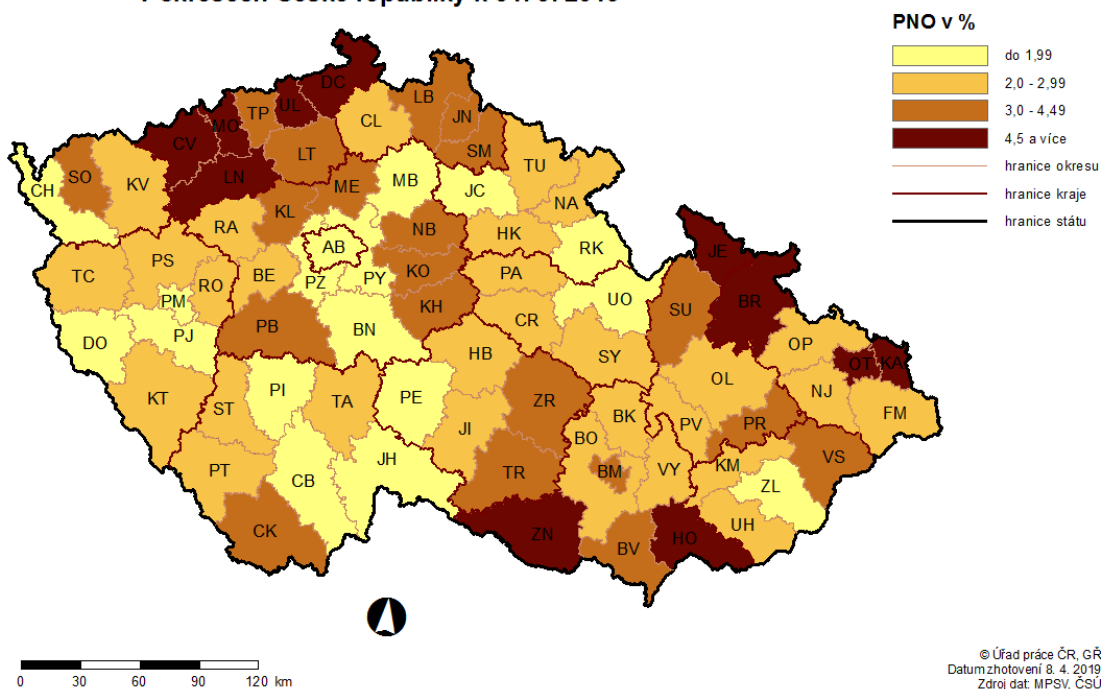
ukazatel (celkový počet)	Stav k		Celkem od počátku roku do	
	31. 3. 2018	31. 3. 2019	31. 3. 2018	31. 3. 2019
osoby podpořené v rámci APZ				
veřejně prospěšné práce (VPP)	51	42	17	26
veřejně prospěšné práce (VPP) - ESF ¹⁾	24	0	19	0
společensky účelná prac. místa (SÚPM)	111	34	9	1
společensky účelná prac. místa (SÚPM)-ESF ¹⁾	67	0	41	0
SÚPM - samostatně výděleč. činnost (SVČ)	71	27	5	1
SÚPM - samostatně výděleč. činnost (SVČ)-ESF ¹⁾	0	0	0	0
zřízení pracovního místa pro OZP (bez SVČ)	6	0	0	0
zřízení pracovního místa pro OZP - SVČ	5	2	0	0
ostatní nástroje APZ	2	2	2	1
rekvalifikace uchazečů a zájemců o zaměstnání				
uchazeči a zájemci zařazení do rekvalifikací	0	0	0	0
uchazeči a zájemci zařazení do rekvalifikací - ESF ¹⁾	15	0	20	2
uchazeči a zájemci, kteří zahájili zvolenou rekvalifikaci	0	0	1	0
uchazeči a zájemci, kteří zahájili zvolenou rekvalifikaci - ESF ¹⁾	2	79	99	184
Osoby podpořené v rámci APZ celkem	354	186	213	215

1) financováno převážně z Evropského sociálního fondu

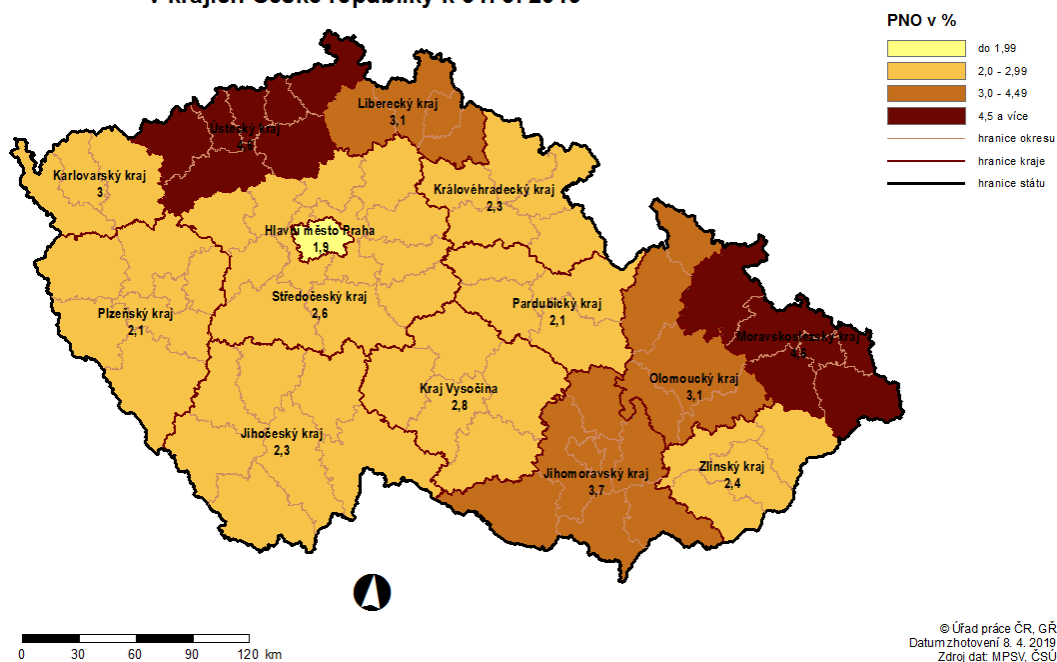
Podrobnější statistické údaje o nástrojích APZ naleznete na stránkách Integrovaného portálu MPSV, v měsíčních statistikách nezaměstnanosti <http://portal.mpsv.cz/sz/stat/nz/mes>

3. MAPA – Podíl nezaměstnaných osob

PODÍL NEZAMĚŠTNANÝCH OSOB (PNO) NA POČTU OBYVATEL v okresech České republiky k 31. 3. 2019

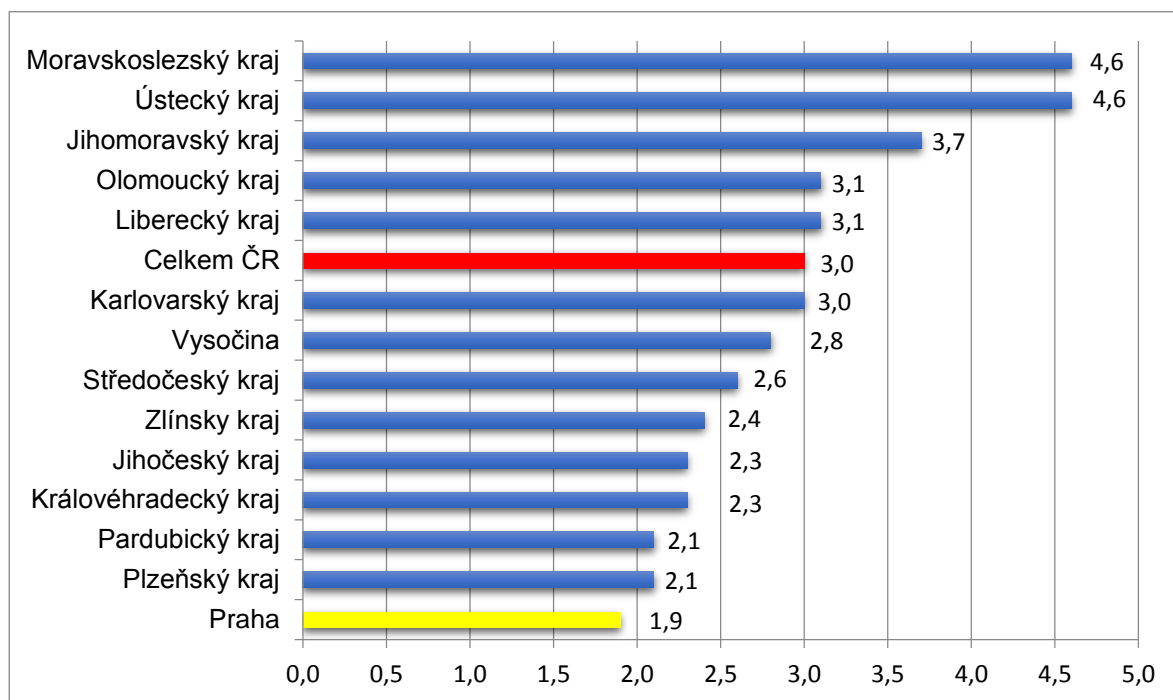


PODÍL NEZAMĚŠTNANÝCH OSOB (PNO) NA POČTU OBYVATEL v krajích České republiky k 31. 3. 2019

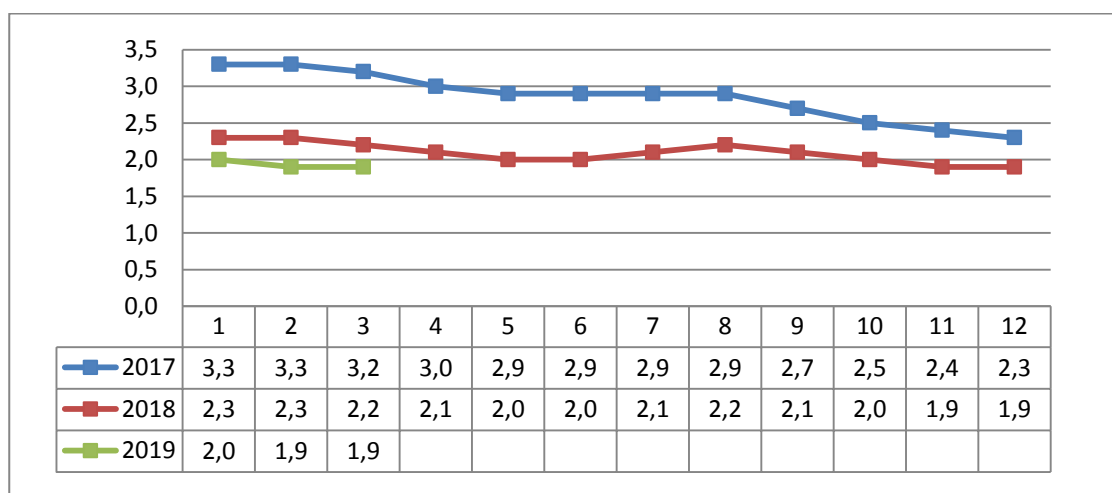


4. GRAFY

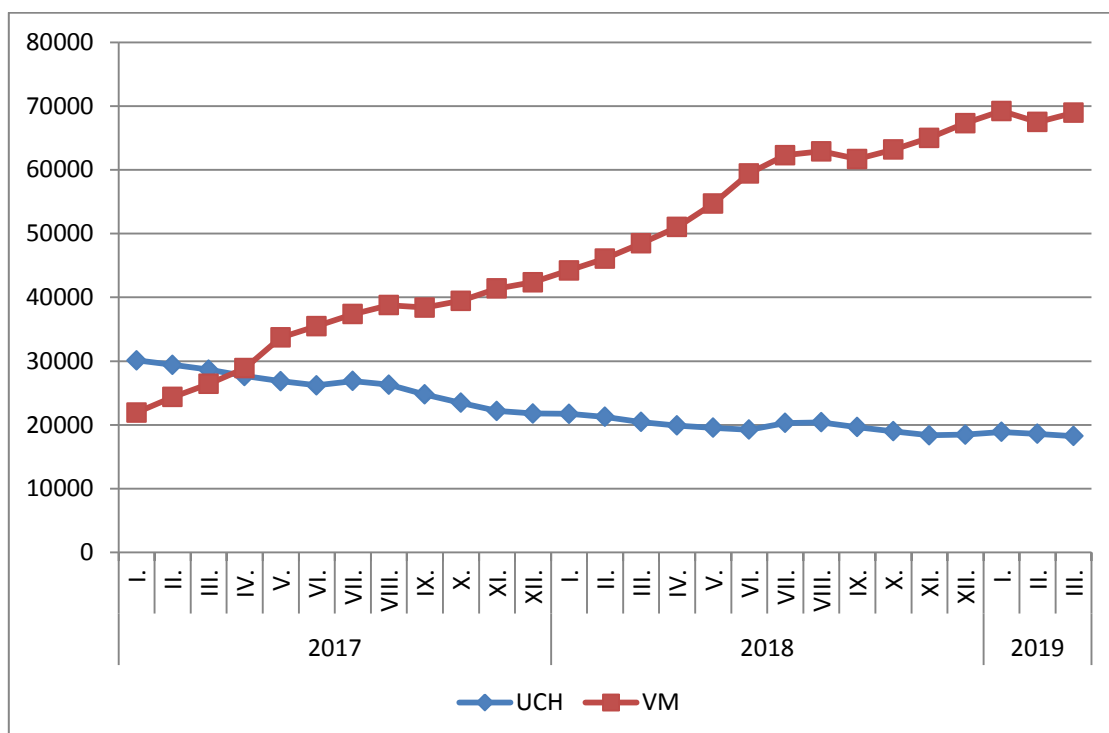
Graf 1: Podíl nezaměstnaných osob v hl. m. Praze a v ČR k 31. 3. 2019 v %



Graf 2: Vývoj podílu nezaměstnaných v hl. m. Praze v letech 2017 – 2019 v %



Graf 3: Vývoj počtu uchazečů a volných míst v hl. m. Praze v letech 2017 – 2019





Setřídění okresů k 31. 3. 2019

SETŘÍDĚNÍ OKRESŮ k 31. březnu 2019					
	PNO v %		meziměs. přírůst./ úbytek nezam. v %		počet uchazečů na 1 VPM
Karviná	6,9	Chomutov	3,3	Karviná	5,1
Znojmo	5,8	Ústí nad Labem	0,6	Jeseník	4,1
Most	5,8	Plzeň-město	-0,3	Znojmo	3,2
Bruntál	5,7	Sokolov	-0,4	Ústí nad Labem	3,1
Chomutov	5,4	Ostrava-město	-0,9	Sokolov	2,8
Ústí nad Labem	5,3	Karviná	-1,5	Bruntál	2,8
Ostrava-město	5,3	Praha	-1,8	Most	2,7
Jeseník	5,3	Louny	-2,0	Hodonín	2,5
Louny	5,1	Praha-západ	-2,1	Děčín	2,0
Hodonín	5,0	Most	-2,3	Ostrava-město	2,0
Děčín	4,6	Kladno	-2,4	Opava	2,0
Sokolov	4,5	Liberec	-2,5	Blansko	1,9
Brno-město	4,1	Brno-město	-2,6	Frydek-Místek	1,9
Přerov	3,7	Mělník	-3,0	Šumperk	1,7
Český Krumlov	3,6	Jablonec nad Nisou	-3,5	Přerov	1,6
Kladno	3,6	Praha-východ	-4,1	Žďár nad Sázavou	1,6
Třebíč	3,6	Brno-venkov	-4,4	Jablonec nad Nisou	1,6
Kolín	3,5	Děčín	-4,6	Litoměřice	1,6
Příbram	3,5	Trutnov	-4,6	Kroměříž	1,6
Šumperk	3,5	Kolín	-4,7	Třebíč	1,6
Břeclav	3,5	Rokycany	-5,0	Louny	1,4
Nymburk	3,4	Cheb	-5,4	Břeclav	1,4
Liberec	3,4	Beroun	-5,6	Kladno	1,3
Semily	3,3	Rychnov nad Kněžnou	-5,7	Kolín	1,2
Kutná Hora	3,3	Hradec Králové	-5,9	Chomutov	1,2
Litoměřice	3,3	Benešov	-6,0	Brno-město	1,1
Žďár nad Sázavou	3,3	Blansko	-6,0	Nový Jičín	1,1
Mělník	3,3	Nymburk	-6,0	Strakonice	1,1
Jablonec nad Nisou	3,2	Frydek-Místek	-6,0	Trutnov	1,1
Teplice	3,1	Teplice	-6,1	Kutná Hora	1,0
Vsetín	3,0	Prostějov	-6,5	Příbram	1,0
Nový Jičín	3,0	Mladá Boleslav	-6,5	Havlíčkův Brod	1,0
Náchod	3,0	Bruntál	-6,6	Náchod	1,0
Frydek-Místek	2,9	Semily	-6,7	Teplice	1,0
Tábor	2,9	Hodonín	-6,8	Rakovník	1,0
Kroměříž	2,9	Česká Lípa	-7,0	Olomouc	1,0
Opava	2,8	Nový Jičín	-7,3	Semily	0,9
Svitavy	2,8	Plzeň-sever	-7,3	Mělník	0,9
Rakovník	2,8	Šumperk	-7,7	Vyškov	0,8
Tachov	2,7	Vyškov	-7,7	Liberec	0,8
Karlovy Vary	2,7	Jičín	-7,8	Prostějov	0,8
Jihlava	2,7	Náchod	-7,8	Jindřichův Hradec	0,8
Strakonice	2,7	Plzeň-jih	-7,9	Uherské Hradiště	0,7
Olomouc	2,6	Pardubice	-8,0	Vsetín	0,7
Brno-venkov	2,5	Jeseník	-8,1	Chrudim	0,7
Beroun	2,5	Zlín	-8,2	Česká Lípa	0,7
Hradec Králové	2,5	Žďár nad Sázavou	-8,3	Jihlava	0,7
Blansko	2,5	Vsetín	-9,1	Svitavy	0,7
Česká Lípa	2,4	Kutná Hora	-9,3	Hradec Králové	0,7
Chrudim	2,3	Domažlice	-9,4	Nymburk	0,7
Rokycany	2,3	Břeclav	-9,4	Tábor	0,6
Plzeň-sever	2,3	Třebíč	-9,4	Písek	0,6
Prostějov	2,2	Tachov	-9,6	Zlín	0,6
Trutnov	2,2	Přerov	-9,6	Benešov	0,6
Havlíčkův Brod	2,2	Litoměřice	-9,6	Brno-venkov	0,6
Klatovy	2,1	Havlíčkův Brod	-9,7	Klatovy	0,6
Vyškov	2,1	Opava	-10,0	České Budějovice	0,5
Prachatice	2,1	Olomouc	-10,1	Jičín	0,5
Uherské Hradiště	2,0	Český Krumlov	-10,2	Karlovy Vary	0,5
Pardubice	2,0	Svitavy	-10,5	Cheb	0,5
Zlín	2,0	Karlovy Vary	-10,7	Beroun	0,5
Písek	2,0	Příbram	-10,7	Prachatice	0,4
Domažlice	1,9	České Budějovice	-11,0	Český Krumlov	0,4
Plzeň-město	1,9	Kroměříž	-11,1	Plzeň-sever	0,4
Praha	1,9	Pelhřimov	-11,4	Rokycany	0,3
Cheb	1,9	Tábor	-11,5	Praha	0,3
Jindřichův Hradec	1,9	Rakovník	-11,7	Ústí nad Orlicí	0,3
České Budějovice	1,8	Písek	-12,0	Plzeň-město	0,3
Mladá Boleslav	1,8	Znojmo	-12,1	Pelhřimov	0,3
Jičín	1,7	Jihlava	-12,2	Rychnov nad Kněžnou	0,3
Benešov	1,7	Ústí nad Orlicí	-12,3	Mladá Boleslav	0,2
Ústí nad Orlicí	1,6	Strakonice	-13,1	Domažlice	0,2
Plzeň-jih	1,6	Uherské Hradiště	-13,8	Praha-západ	0,2
Praha-západ	1,5	Klatovy	-15,1	Plzeň-jih	0,2
Pelhřimov	1,5	Prachatice	-16,2	Tachov	0,1
Rychnov nad Kněžnou	1,3	Chrudim	-17,2	Pardubice	0,1
Praha-východ	1,1	Jindřichův Hradec	-22,8	Praha-východ	0,1
Celkem ČR	3,0	Celkem ČR	-5,9	Celkem ČR	0,7



SETŘÍDĚNÍ OKRESŮ k 31. březnu 2019

Uchazeči o zaměstnání		Volná pracovní místa		Počet uchazečů na 1 VPM	
Praha	18254	Praha	68946	Karviná	5,1
Ostrava-město	12581	Pardubice	20784	Jeseník	4,1
Karviná	12031	Praha-východ	15510	Znojmo	3,2
Brno-město	11202	Plzeň-město	10734	Ústí nad Labem	3,1
Hodonín	5512	Praha-západ	10076	Sokolov	2,8
Chomutov	4712	Brno-město	9809	Bruntál	2,8
Most	4608	Tachov	8538	Most	2,7
Frydek-Místek	4506	Mladá Boleslav	7886	Hodonín	2,5
Ústí nad Labem	4486	Brno-venkov	7167	Děčín	2,0
Znojmo	4446	Ostrava-město	6418	Ostrava-město	2,0
Liberec	4342	Ústí nad Orlicí	5905	Opava	2,0
Kladno	4297	Liberec	5555	Blansko	1,9
Olomouc	4263	Domažlice	4911	Frydek-Místek	1,9
Děčín	4180	České Budějovice	4848	Šumperk	1,7
Brno-venkov	3951	Plzeň-jih	4785	Přerov	1,6
Bruntál	3657	Zlín	4780	Žďár nad Sázavou	1,6
Opava	3494	Hradec Králové	4596	Jablonec nad Nisou	1,6
Přerov	3362	Olomouc	4392	Litoměřice	1,6
Louny	3208	Karlovy Vary	4284	Kroměříž	1,6
Nový Jičín	3187	Vsetín	4201	Třebíč	1,6
Vsetín	3130	Chomutov	3872	Louny	1,4
Hradec Králové	3024	Český Krumlov	3720	Břeclav	1,4
Teplice	2942	Beroun	3660	Kladno	1,3
Šumperk	2907	Nymburk	3520	Kolín	1,2
Sokolov	2814	Plzeň-sever	3441	Chomutov	1,2
Třebíč	2803	Tábor	3223	Brno-město	1,1
Břeclav	2798	Kladno	3212	Nový Jičín	1,1
Litoměřice	2789	Jihlava	3115	Strakonice	1,1
Plzeň-město	2737	Teplice	2966	Trutnov	1,1
Zlín	2733	Svitavy	2957	Kutná Hora	1,0
Příbram	2730	Rychnov nad Kněžnou	2911	Příbram	1,0
Žďár nad Sázavou	2678	Pelhřimov	2897	Havlíčkův Brod	1,0
České Budějovice	2634	Nový Jičín	2897	Náchod	1,0
Kolín	2538	Mělník	2889	Teplice	1,0
Mělník	2508	Uherské Hradiště	2864	Rakovník	1,0
Pardubice	2474	Rokycany	2795	Olomouc	1,0
Nymburk	2299	Cheb	2722	Semily	0,9
Karlovy Vary	2289	Česká Lípa	2705	Mělník	0,9
Náchod	2237	Příbram	2673	Vyškov	0,8
Jihlava	2156	Klatovy	2507	Liberec	0,8
Uherské Hradiště	2142	Karviná	2370	Prostějov	0,8
Kroměříž	2140	Frydek-Místek	2363	Jindřichův Hradec	0,8
Tábor	2084	Chrudim	2285	Uherské Hradiště	0,7
Jablonec nad Nisou	2051	Louny	2243	Vsetín	0,7
Svitavy	2023	Náchod	2223	Chrudim	0,7
Česká Lípa	1986	Prostějov	2215	Česká Lípa	0,7
Blansko	1910	Hodonín	2164	Jihlava	0,7
Trutnov	1843	Benešov	2076	Svitavy	0,7
Kutná Hora	1724	Kolín	2068	Hradec Králové	0,7
Prostějov	1711	Přerov	2046	Nymburk	0,7
Chrudim	1685	Děčín	2041	Tábor	0,6
Beroun	1684	Břeclav	2041	Písek	0,6
Praha-západ	1643	Prachatice	1960	Zlín	0,6
Semily	1642	Jičín	1885	Benešov	0,6
Mladá Boleslav	1632	Třebíč	1803	Brno-venkov	0,6
Český Krumlov	1591	Semily	1796	Klatovy	0,6
Ústí nad Orlicí	1550	Opava	1791	České Budějovice	0,5
Jeseník	1480	Písek	1743	Jičín	0,5
Strakonice	1465	Litoměřice	1737	Karlovy Vary	0,5
Havlíčkův Brod	1449	Trutnov	1727	Cheb	0,5
Praha-východ	1408	Vyškov	1722	Beroun	0,5
Vyškov	1405	Šumperk	1693	Prachatice	0,4
Klatovy	1380	Most	1682	Český Krumlov	0,4
Plzeň-sever	1349	Kutná Hora	1679	Plzeň-sever	0,4
Cheb	1253	Žďár nad Sázavou	1648	Rokycany	0,3
Jindřichův Hradec	1232	Jindřichův Hradec	1615	Praha	0,3
Benešov	1168	Ústí nad Labem	1462	Ústí nad Orlicí	0,3
Rakovník	1105	Havlíčkův Brod	1431	Plzeň-město	0,3
Tachov	1067	Znojmo	1385	Pelhřimov	0,3
Písek	1018	Kroměříž	1369	Rychnov nad Kněžnou	0,3
Jičín	1015	Strakonice	1357	Mladá Boleslav	0,2
Domažlice	847	Bruntál	1295	Domažlice	0,2
Prachatice	839	Jablonec nad Nisou	1274	Praha-západ	0,2
Rokycany	800	Rakovník	1137	Plzeň-jih	0,2
Plzeň-jih	771	Sokolov	991	Tachov	0,1
Pelhřimov	732	Blansko	980	Pardubice	0,1
Rychnov nad Kněžnou	730	Jeseník	363	Praha-východ	0,1
Celkem ČR	227053	Celkem ČR	339331	Celkem ČR	0,7



SETŘÍDĚNÍ OKRESŮ k 31. březnu 2019

Osoby se ZP		Volná pracovní místa pro OZP		Počet osob se ZP na 1 VPM pro OZP	
Ostrava-město	2180	Praha	2607	Litoměřice	21,2
Karviná	1786	Brno-město	692	Břeclav	19,9
Praha	1769	Liberec	450	Sokolov	15,3
Brno-město	1286	Ostrava-město	423	Chomutov	14,3
Hodonín	1107	České Budějovice	414	Žďár nad Sázavou	10,7
Frydek-Místek	1049	Praha-východ	348	Mělník	10,2
Brno-venkov	792	Zlín	338	Karviná	9,8
Olomouc	776	Plzeň-město	294	Ústí nad Labem	9,5
Most	739	Praha-západ	282	Bruntál	9,4
Bruntál	733	Cheb	258	Opava	8,5
Děčín	726	Hodonín	225	Louny	7,9
Chomutov	684	Hradec Králové	223	Kutná Hora	7,8
Teplice	649	Pardubice	221	Kladno	7,6
Opava	640	Olomouc	216	Jeseník	6,9
Ústí nad Labem	637	Uherské Hradiště	198	Kolín	6,7
Hradec Králové	632	Děčín	192	Strakonice	6,5
Žďár nad Sázavou	621	Nový Jičín	192	Frydek-Místek	6,2
Litoměřice	616	Karviná	182	Znojmo	5,9
Liberec	611	Mladá Boleslav	178	Blansko	5,5
Louny	597	Most	173	Brno-venkov	5,4
Znojmo	556	Frydek-Místek	170	Jablonec nad Nisou	5,4
Šumperk	551	Náchod	166	Chrudim	5,4
Nový Jičín	548	Tábor	162	Ústí nad Orlicí	5,2
Břeclav	538	Přerov	157	Ostrava-město	5,2
Vsetín	537	Vsetín	154	Kroměříž	4,9
Zlín	512	Šumperk	150	Hodonín	4,9
Kolín	487	Tachov	146	Teplice	4,7
Uherské Hradiště	480	Brno-venkov	146	Most	4,3
Přerov	475	Prostějov	145	Semily	4,3
Kladno	469	Plzeň-jih	139	Karlovy Vary	4,1
České Budějovice	455	Teplice	138	Rakovník	4,0
Plzeň-město	453	Vyškov	128	Svitavy	4,0
Svitavy	437	Beroun	127	Český Krumlov	3,9
Blansko	431	Prachatice	126	Benešov	3,8
Kroměříž	429	Jihlava	126	Domažlice	3,8
Tábor	426	Příbram	125	Děčín	3,8
Kutná Hora	412	Česká Lípa	123	Nymburk	3,7
Trutnov	399	Trutnov	121	Jindřichův Hradec	3,7
Česká Lípa	393	Havlíčkův Brod	117	Šumperk	3,7
Havlíčkův Brod	390	Svitavy	109	Olomouc	3,6
Pardubice	390	Třebíč	107	Klatovy	3,6
Prostějov	364	Znojmo	95	Vsetín	3,5
Ústí nad Orlicí	357	Nymburk	93	Pelhřimov	3,4
Strakonice	352	Klatovy	89	Havlíčkův Brod	3,3
Sokolov	352	Kroměříž	87	Trutnov	3,3
Třebíč	349	Rokycany	86	Třebíč	3,3
Nymburk	348	Plzeň-sever	82	Jičín	3,2
Jihlava	346	Rakovník	78	Česká Lípa	3,2
Příbram	339	Blansko	78	Písek	3,0
Chrudim	338	Bruntál	78	Přerov	3,0
Náchod	333	Louny	76	Plzeň-sever	2,9
Vyškov	323	Opava	75	Nový Jičín	2,9
Klatovy	318	Kolín	73	Hradec Králové	2,8
Rakovník	314	Rychnov nad Kněžnou	73	Jihlava	2,7
Mladá Boleslav	312	Semily	71	Rokycany	2,7
Semily	302	Jičín	69	Příbram	2,7
Tachov	268	Ústí nad Orlicí	69	Tábor	2,6
Mělník	266	Ústí nad Labem	67	Vyškov	2,5
Beroun	265	Chrudim	63	Prostějov	2,5
Jablonec nad Nisou	259	Kladno	62	Uherské Hradiště	2,4
Plzeň-sever	240	Český Krumlov	62	Rychnov nad Kněžnou	2,2
Český Krumlov	239	Karlovy Vary	58	Beroun	2,1
Karlovy Vary	238	Žďár nad Sázavou	58	Náchod	2,0
Rokycany	236	Jindřichův Hradec	57	Brno-město	1,9
Jičín	223	Pelhřimov	54	Tachov	1,8
Jindřichův Hradec	212	Strakonice	54	Pardubice	1,8
Benešov	203	Benešov	53	Mladá Boleslav	1,8
Praha-západ	189	Kutná Hora	53	Plzeň-město	1,5
Jeseník	187	Písek	50	Zlín	1,5
Pelhřimov	186	Domažlice	48	Prachatice	1,4
Domažlice	183	Chomutov	48	Liberec	1,4
Prachatice	182	Jablonec nad Nisou	48	Plzeň-jih	1,3
Plzeň-jih	174	Litoměřice	29	České Budějovice	1,1
Cheb	159	Břeclav	27	Praha	0,7
Rychnov nad Kněžnou	158	Jeseník	27	Praha-západ	0,7
Písek	152	Mělník	26	Cheb	0,6
Praha-východ	130	Sokolov	23	Praha-východ	0,4
Celkem ČR	37794	Celkem ČR	13227	Celkem ČR	2,9