



Úřad práce České republiky
krajská pobočka v Plzni

Měsíční statistická zpráva *květen 2015*

Zpracoval: *Tomáš Moravec, DiS.*

<https://www.uradprace.cz/web/cz/statistiky-plk>

Informace o nezaměstnanosti v Plzeňském kraji k 31. 5. 2015

V tomto měsíci celkový počet uchazečů o zaměstnání klesl o 4,9 % na 18 678, počet hlášených volných pracovních míst se zvýšil o 14,4 % na 6 804 a podíl nezaměstnaných osob poklesl na 4,6 %.

K 31. 5. 2015 evidoval Úřad práce ČR (ÚP ČR), Krajská pobočka v Plzni celkem 18 678 uchazečů o zaměstnání. Jejich počet byl o 972 nižší než na konci předchozího měsíce, ve srovnání se stejným obdobím minulého roku je nižší o 3 722 osob. Z tohoto počtu bylo 17 738 dosažitelných uchazečů o zaměstnání ve věku 15 – 64 let. Bylo to o 918 méně než na konci předchozího měsíce. Ve srovnání se stejným obdobím minulého roku byl jejich počet nižší o 3 909.

V průběhu měsíce bylo nově zaevidováno 2 038 osob. Ve srovnání s minulým měsícem to bylo méně o 310 osob a v porovnání se stejným obdobím předchozího roku méně o 217 osob.

Z evidence během měsíce odešlo celkem 3 010 uchazečů (ukončená evidence, vyřazení uchazeči). Bylo to o 898 osob méně než v předchozím měsíci a o 412 osob méně než ve stejném měsíci minulého roku. Do zaměstnání z nich ve sledovaném měsíci nastoupilo 2 003, tj. o 805 méně než v předchozím měsíci a o 227 méně než ve stejném měsíci minulého roku, 1 007 uchazečů bylo vyřazeno bez umístění.

Meziměsíční pokles nezaměstnaných byl zaznamenán ve všech okresech, nejvíce pak v okresech Klatovy (- 7,6 %), Rokycany (- 7,3 %) a Domažlice (- 6,1 %). Meziměsíční nárůst nezaměstnaných nebyl tedy zaznamenán v žádném okrese.

Ke konci měsíce bylo evidováno na ÚP ČR, Krajské pobočce v Plzni 10 061 žen. Jejich podíl na celkovém počtu uchazečů činil 53,9 %. V evidenci bylo

3 093 osob se zdravotním postižením, což představovalo 16,6 % z celkového počtu nezaměstnaných.

Podporu v nezaměstnanosti pobíralo 4 500 uchazečů o zaměstnání, tj. 24,1 % všech uchazečů vedených v evidenci.

Podíl nezaměstnaných osob, tj. počet dosažitelných uchazečů o zaměstnání ve věku 15 - 64 let k obyvatelstvu stejného věku, k 31. 5. 2015 poklesl o 0,3 % a činil tak 4,6 %.

Podíl nezaměstnaných stejný nebo vyšší než krajský průměr vykázaly tři okresy, nejvyšší byl v okrese Tachov (5,8 %). Nejnižší podíl nezaměstnaných byl zaznamenán v okresech Rokycany (3,6 %) a Plzeň – jih (4,1 %). Podíl nezaměstnaných žen poklesl na 5,1 %, podíl nezaměstnaných mužů poklesl na 4,2 %.

Kraj evidoval k 31. 5. 2015 celkem 6 804 volných pracovních míst. Jejich počet byl o 858 vyšší než v předchozím měsíci a o 2 915 vyšší než ve stejném měsíci minulého roku. Na jedno volné pracovní místo připadalo v průměru 2,7 uchazečů, z toho nejvíce v okresech Plzeň - sever (3,9) a Plzeň – město (3,6).

Z celkového počtu nahlášených volných míst bylo 702 vhodných pro osoby se zdravotním postižením (OZP), na jedno volné pracovní místo připadalo 4,4 OZP. Volných pracovních míst pro absolventy a mladistvé bylo registrováno 1 566, na jedno volné místo připadalo 0,5 uchazečů této kategorie.

V rámci aktivní politiky zaměstnanosti (APZ) bylo k 31. 5. 2015 prostřednictvím příspěvků v rámci APZ podpořeno 1 889 uchazečů.

Od počátku roku bylo do 195 rekvalifikačních kurzů zařazeno celkem 946 uchazečů a 79 zájemců o zaměstnání. Podrobnější informace jsou k dispozici zde: <https://www.mpsv.cz/web/cz/statistiky-trhu-prace>.

Záměr hromadného propouštění jsme obdrželi od společnosti ČEZ Zákaznické služby, s.r.o., která z důvodu reorganizace některých činností bude v ČR propouštět 40 zaměstnanců, z toho v Plzeňském kraji 21 osob.

Informace o vývoji nezaměstnanosti v ČR v elektronické formě jsou zveřejněny na internetové adrese <https://www.mpsv.cz/web/cz/statistiky-trhu-prace>.

1. Základní charakteristika vývoje nezaměstnanosti a volných pracovních míst v Plzeňském kraji

Tabulka č.1 - Vývoj nezaměstnanosti

ukazatel (celkový počet)		stav k		
		Před rokem	Minulý měsíc	Aktuální měsíc
evidovaní uchazeči o zaměstnání		22 400	19 650	18 678
z toho	ženy	11 823	10 446	10 061
	absolventi a mladiství	1 029	925	814
	uchazeči se zdravot. postižením	3 123	3 125	3 093
uchazeči s nárokem na PvN		4 956	4 790	4 500
podíl nezaměstnaných osob v % ¹⁾		5,6	4,9	4,6
volná pracovní místa		3 889	5 946	6 804
počet uchazečů na 1 volné pracovní místo		5,8	3,3	2,7

1) od ledna 2013 nový ukazatel registrované nezaměstnanosti

Tabulka č.2 - Tok nezaměstnanosti

ukazatel (celkový počet)	stav k		
	Před rokem	Minulý měsíc	Aktuální měsíc
nově evidovaní uchazeči o zaměstnání	2 255	2 348	2 038
uchazeči s ukonč. evidencí a vyřazení	3 422	3 908	3 010
z toho umístění celkem	2 230	2 808	2 003
z toho umístění úřadem práce	384	755	542

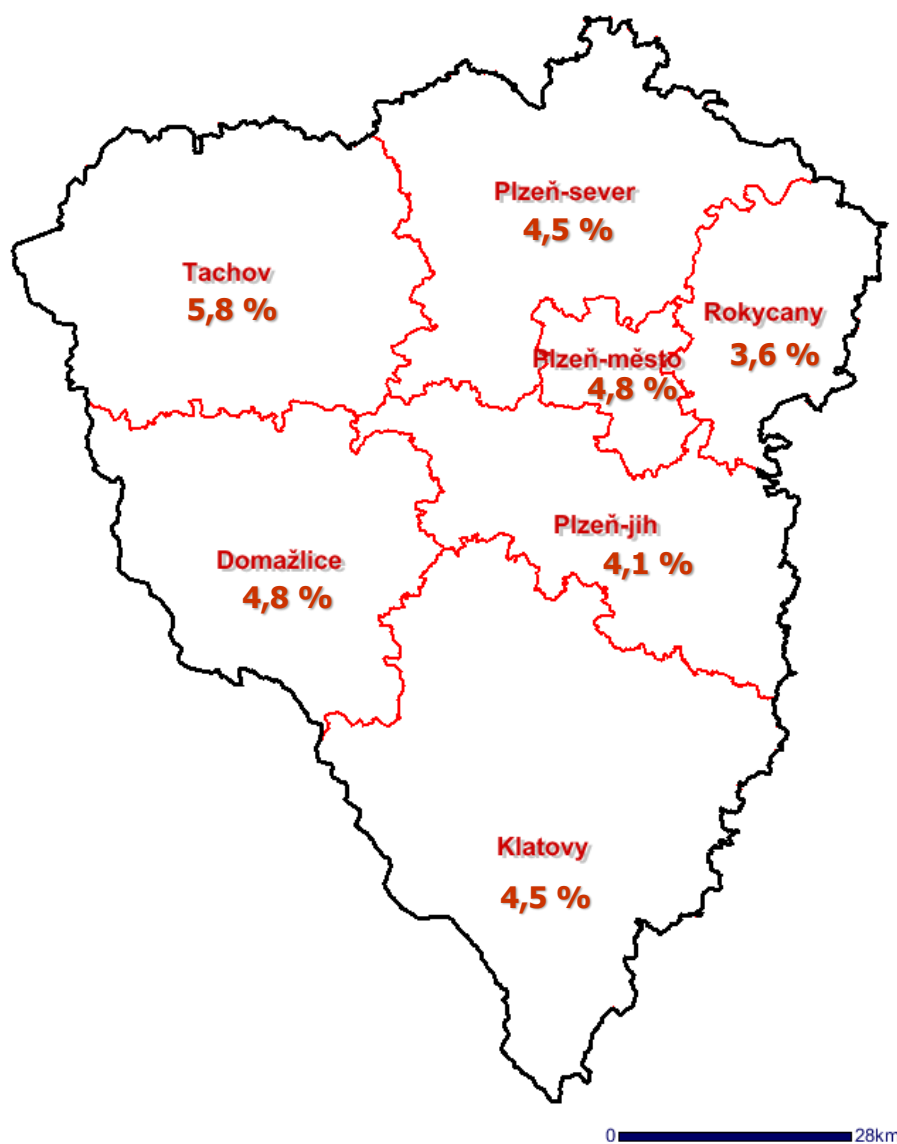
2. Aktivní politika zaměstnanosti v Plzeňském kraji

Tabulka č. 3 - Uchazeči o zaměstnání podpoření v rámci vybraných nástrojů APZ a rekvalifikace uchazečů a zájemců o zaměstnání

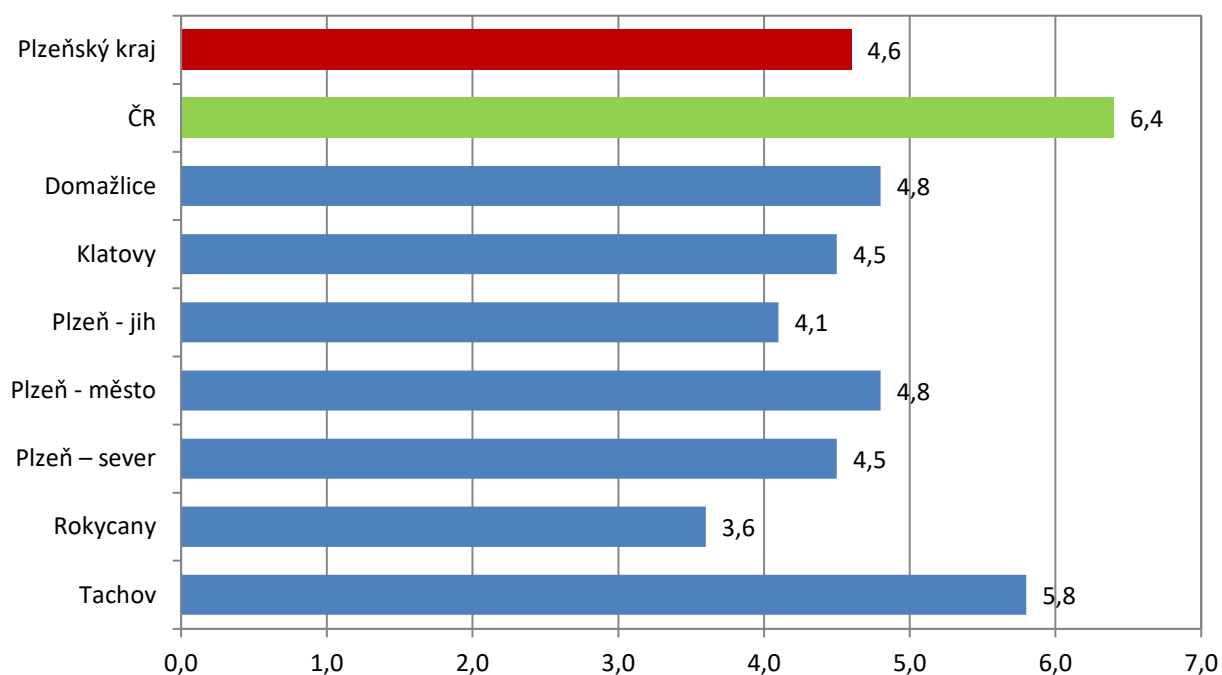
ukazatel (celkový počet)	květen 2014	květen 2015	stav od počátku roku k	
			31.5.2014	31.5.2015
pracovní místa podpořená v rámci APZ				
veřejně prospěšné práce (VPP)	103	24	12	5
ESF - VPP ¹⁾	643	803	564	605
společensky účelná prac. místa (SÚPM)	123	22	97	2
ESF - SÚPM ¹⁾	481	634	403	590
SÚPM - samostatně výděleč. činnost (SVČ)	205	217	98	91
chrán. prac. místa - SVČ osob se ZP	1	1	0	0
rekvalifikace uchazečů a zájemců o zaměstnání				
uchazeči a zájemci zařazení do rekvalifikací vč. ESF	152	144	1 373	750
uchazeči a zájemci, kteří zahájili zvolenou rek. vč. ESF	22	53	177	275

1) spolufinancováno převážně z Evropského sociálního fondu

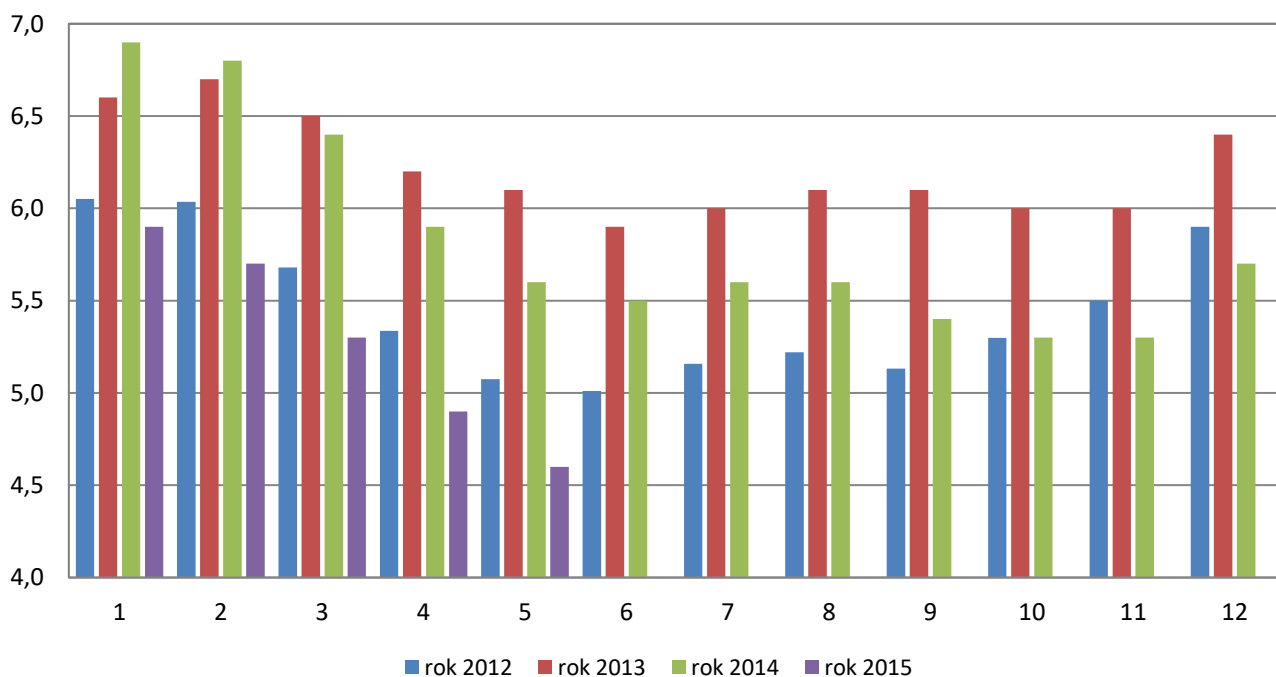
Podíl nezaměstnaných v okresech Plzeňského kraje k 31. 5. 2015



Podíl nezaměstnaných osob v okresech Plzeňského kraje a v ČR k 31. 5. 2015 (%)



Vývoj podílu nezaměstnaných v Plzeňském kraji v letech 2012 - 2015 (%)



SETŘÍDĚNÍ OKRESŮ k 31. květnu 2015

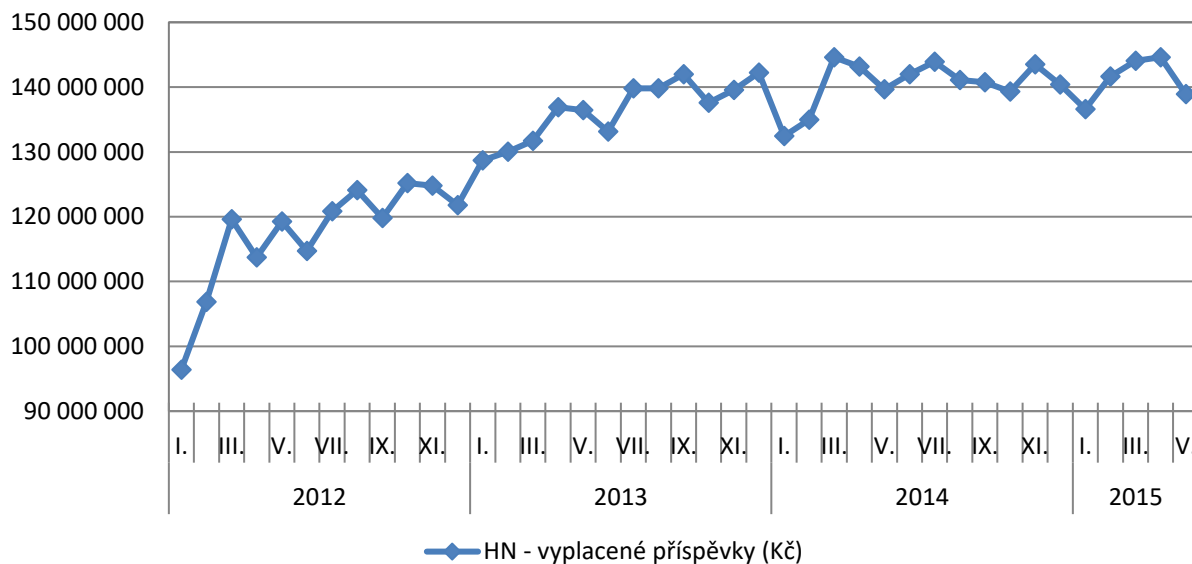
		podíl nezam.			meziměs. přírůst./ úbytek nezam. v			počet uchazečů
		v %			%			na 1 VPM
1	Most	12,1	Most		-1,4	Bruntál	20,9	
2	Ústí nad Labem	11,5	Kladno		-1,9	Karviná	17,3	
3	Karviná	11,4	Ostrava-město		-2,2	Chomutov	16,8	
4	Bruntál	11,1	Teplice		-2,3	Ústí nad Labem	15,2	
5	Ostrava-město	10,5	Karviná		-2,4	Most	13,6	
6	Chomutov	10,2	Brno-město		-2,4	Hodonín	12,3	
7	Děčín	9,0	Ústí nad Labem		-2,5	Sokolov	11,3	
8	Sokolov	9,0	Pižeň-město		-2,5	Děčín	10,9	
9	Louny	8,6	Chomutov		-2,6	Kladno	10,8	
10	Znojmo	8,4	Rychnov nad Kněžnou		-2,9	Jeseník	9,5	
11	Hodonín	8,4	Praha-západ		-3,0	Ostrava-město	8,2	
12	Přerov	8,3	Praha		-3,2	Jablonec nad Nisou	8,0	
13	Jeseník	8,2	Liberec		-3,6	Kroměříž	7,8	
14	Teplice	8,1	Karlovy Vary		-3,8	Louny	7,6	
15	Brno-město	8,0	Sokolov		-3,9	Náchod	7,5	
16	Litoměřice	8,0	Mělník		-4,0	Znojmo	7,3	
17	Příbram	7,6	Mladá Boleslav		-4,0	Mělník	7,0	
18	Kladno	7,6	Beroun		-4,1	Opava	6,9	
19	Třebíč	7,4	Jablonec nad Nisou		-4,2	Třebíč	6,9	
20	Liberec	7,4	Louny		-4,4	Litoměřice	6,8	
21	Karlovy Vary	7,3	Kolín		-4,6	Strakonice	6,5	
22	Olomouc	7,3	Nymburk		-4,8	Blansko	6,3	
23	Kroměříž	7,2	Pižeň-sever		-5,1	Brno-město	6,2	
24	Kolín	7,2	Litoměřice		-5,1	Jindřichův Hradec	6,0	
25	Mělník	7,2	Pižeň-jih		-5,1	Teplice	6,0	
26	Šumperk	7,0	Brno-venkov		-5,1	Příbram	5,9	
27	Nymburk	7,0	Česká Lípa		-5,3	Karlovy Vary	5,9	
28	Vsetín	7,0	Hradec Králové		-5,3	Kolín	5,8	
29	Český Krumlov	7,0	Kutná Hora		-5,3	Přerov	5,8	
30	Opava	6,9	Havlíčkův Brod		-5,4	Žďár nad Sázavou	5,7	
31	Semily	6,5	Cheb		-5,4	Rakovník	5,6	
32	Česká Lípa	6,3	Děčín		-5,6	Praha-západ	5,6	
33	Tábor	6,2	Příbram		-5,6	Tábor	5,6	
34	Svitavy	6,2	Praha-východ		-5,8	Frýdek-Místek	5,6	
35	Kutná Hora	6,2	Olomouc		-5,9	Vyškov	5,6	
36	Jablonec nad Nisou	6,1	Tachov		-6,0	Šumperk	5,6	
37	Trutnov	6,0	Domažlice		-6,1	Jihlava	5,3	
38	Rakovník	6,0	Frýdek-Místek		-6,1	Olomouc	5,1	
39	Žďár nad Sázavou	6,0	Přerov		-6,2	Vsetín	5,1	
40	Frýdek-Místek	5,9	Nový Jičín		-6,4	Brno-venkov	4,9	
41	Břeclav	5,8	Benešov		-6,4	Trutnov	4,8	
42	Hradec Králové	5,8	Kroměříž		-6,5	Rychnov nad Kněžnou	4,6	
43	Tachov	5,8	Opava		-6,6	Svitavy	4,6	
44	Blansko	5,7	Pardubice		-6,7	Prostějov	4,4	
45	Nový Jičín	5,6	Rakovník		-6,7	Kutná Hora	4,4	
46	Brno-venkov	5,5	Bruntál		-6,8	Semily	4,3	
47	Jihlava	5,5	Prostějov		-6,9	Břeclav	4,3	
48	Strakonice	5,4	Zlín		-7,0	Havlíčkův Brod	4,3	
49	Havlíčkův Brod	5,4	Blansko		-7,0	Chrudim	4,0	
50	Zlín	5,4	Třebíč		-7,0	Pižeň-sever	3,9	
51	Cheb	5,4	Žďár nad Sázavou		-7,0	Liberec	3,9	
52	Beroun	5,3	Uherské Hradiště		-7,1	Zlín	3,8	
53	Prostějov	5,3	Rokycany		-7,3	Praha	3,7	
54	Uherské Hradiště	5,2	Svitavy		-7,4	Pižeň-město	3,6	
55	Chrudim	4,9	České Budějovice		-7,6	Uherské Hradiště	3,6	
56	Pižeň-město	4,8	Klatovy		-7,6	Jičín	3,5	
57	Domažlice	4,8	Hodonín		-7,7	Nymburk	3,5	
58	Náchod	4,7	Ústí nad Orlicí		-7,7	Nový Jičín	3,3	
59	Ústí nad Orlicí	4,7	Semily		-7,9	Pižeň-jih	3,1	
60	Vyškov	4,6	Tábor		-7,9	Ústí nad Orlicí	3,1	
61	Praha	4,6	Břeclav		-7,9	Česká Lípa	3,1	
62	Pižeň-sever	4,5	Český Krumlov		-8,0	Cheb	3,0	
63	Klatovy	4,5	Vsetín		-8,1	České Budějovice	3,0	
64	České Budějovice	4,3	Strakonice		-8,2	Beroun	2,8	
65	Pardubice	4,1	Šumperk		-8,3	Písek	2,8	
66	Pižeň-jih	4,1	Náchod		-8,4	Mladá Boleslav	2,8	
67	Praha-západ	4,0	Jihlava		-8,6	Český Krumlov	2,5	
68	Jindřichův Hradec	4,0	Vyškov		-8,6	Klatovy	2,5	
69	Jičín	3,9	Pelhřimov		-9,4	Pelhřimov	2,4	
70	Písek	3,9	Znojmo		-9,6	Tachov	2,2	
71	Mladá Boleslav	3,8	Trutnov		-9,9	Pardubice	2,2	
72	Pelhřimov	3,8	Chrudim		-9,9	Hradec Králové	2,2	
73	Rokycany	3,6	Jičín		-10,0	Benešov	2,2	
74	Rychnov nad Kněžnou	3,5	Písek		-11,1	Praha-východ	2,1	
75	Benešov	3,5	Jeseník		-12,2	Rokycany	2,0	
76	Prachatice	3,4	Prachatice		-14,2	Prachatice	1,7	
77	Praha-východ	2,9	Jindřichův Hradec		-14,3	Domažlice	1,7	
	Celkem ČR	6,4	Celkem ČR		-5,3	Celkem ČR	5,0	

Přehled vyplacených dávek v Plzeňském kraji – květen 2015

Hmotná nouze

	stav k		
	31. 5. 2014	30. 4. 2015	31. 5. 2015
doplatek na bydlení	11 352 160	9 930 199	9 921 315
příspěvek na živobytí	25 027 457	22 329 592	21 576 989
příspěvek na péči	94 047 600	100 564 600	97 805 000
příspěvek na mobilitu	5 788 400	6 053 200	5 914 400
příspěvek na zvl. pomůcku	3 008 587	5 300 910	3 367 601
celkem (vybrané příspěvky) (Kč)	139 224 204	144 178 501	138 585 305
celkem (všechny příspěvky) (Kč)	139 639 968	144 612 294	138 904 065

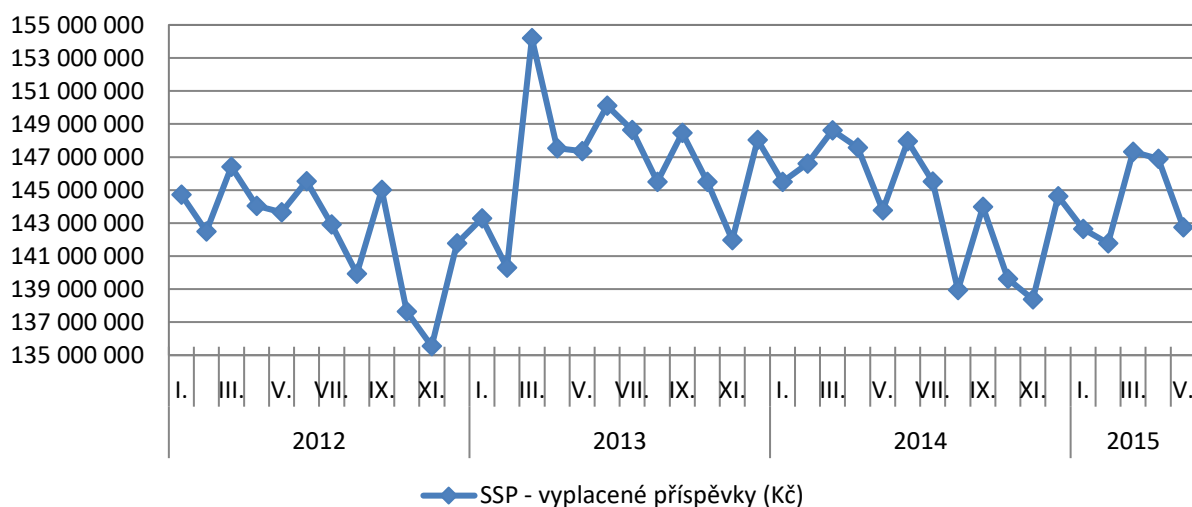
Hmotná nouze - vývoj všech vyplacených příspěvků v Plzeňském kraji k 31. 5. 2015 (Kč)



Státní sociální podpora

	stav k		
	31. 5. 2014	30. 4. 2015	31. 5. 2015
příspěvek na bydlení	20 302 403	22 750 149	20 260 921
přídavek na dítě	11 477 555	10 874 686	10 960 848
rodičovský příspěvek	100 507 503	98 129 093	97 819 164
odměna pěstouna	4 837 743	5 387 203	5 522 406
přísp. na úhradu potřeb dítěte	4 147 476	4 619 725	4 635 800
celkem (vybrané příspěvky) (Kč)	141 272 680	141 760 856	139 199 139
celkem (všechny příspěvky) (Kč)	143 766 479	146 901 109	142 740 604

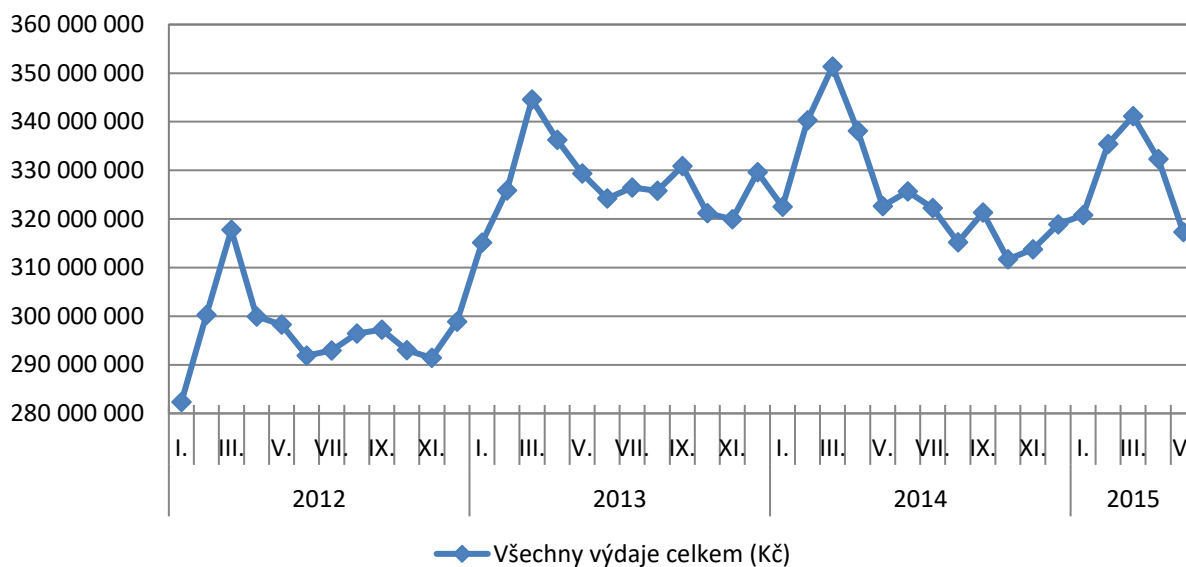
Státní sociální podpora - vývoj všech vyplacených příspěvků v Plzeňském kraji k 31. 5. 2015 (Kč)



Vývoj všech vyplacených dávek

	stav k		
	31. 5. 2014	30. 4. 2015	31. 5. 2015
Všechny výdaje celkem (Kč)	322 646 972	332 303 535	317 294 196

Vývoj všech vyplacených dávek v Plzeňském kraji k 31. 5. 2015 (Kč)



Vývoj vyplacených příspěvků na HN, podporu v nezam. a SSP v Plzeňském kraji k 31. 5. 2015

