



Úřad práce České republiky
krajská pobočka v Plzni

Měsíční statistická zpráva *únor 2016*

Zpracoval: *Tomáš Moravec, DiS.*

<https://www.uradprace.cz/web/cz/statistiky-plk>

Informace o nezaměstnanosti v Plzeňském kraji

K 29. 2. 2016

V tomto měsíci celkový počet uchazečů o zaměstnání poklesl o 2,9 % na 18 786, počet hlášených volných pracovních míst se zvýšil o 2,5 % na 8 675 a podíl nezaměstnaných osob poklesl na 4,7 %.

K 29. 2. 2016 evidoval Úřad práce ČR (ÚP ČR), Krajská pobočka v Plzni celkem 18 786 uchazečů o zaměstnání. Jejich počet byl o 570 nižší než na konci předchozího měsíce, ve srovnání se stejným obdobím minulého roku je nižší o 3 911 osob. Z tohoto počtu bylo 17 746 dosažitelných uchazečů o zaměstnání ve věku 15 – 64 let. Bylo to o 615 méně než na konci předchozího měsíce. Ve srovnání se stejným obdobím minulého roku byl jejich počet nižší o 4 221.

V průběhu měsíce bylo nově zaevidováno 2 082 osob. Ve srovnání s minulým měsícem to bylo méně o 1 295 osob a v porovnání se stejným obdobím předchozího roku více o 6 osob.

Z evidence během měsíce odešlo celkem 2 652 uchazečů (ukončená evidence, vyřazení uchazeči). Bylo to o 44 osob více než v předchozím měsíci a o 110 osob méně než ve stejném měsíci minulého roku. Do zaměstnání z nich ve sledovaném měsíci nastoupilo 1 787, tj. o 8 méně než v předchozím měsíci a o 87 méně než ve stejném měsíci minulého roku, 865 uchazečů bylo vyřazeno bez umístění.

Meziměsíční pokles nezaměstnaných byl zaznamenán ve všech sedmi okresech, nejvíce pak v okresech Rokycany (- 4,2 %) a Klatovy (- 3,7 %). Meziměsíční nárůst nezaměstnaných nebyl tedy zaznamenán v žádném okrese.

Ke konci měsíce bylo evidováno na ÚP ČR, Krajské pobočce v Plzni 9 499 žen. Jejich podíl na celkovém počtu uchazečů činil 50,6 %. V evidenci bylo 3 108 osob se zdravotním postižením, což představovalo 16,5 % z celkového počtu nezaměstnaných.

Podporu v nezaměstnanosti pobíralo 6 003 uchazečů o zaměstnání, tj. 32,0 % všech uchazečů vedených v evidenci.

Podíl nezaměstnaných osob, tj. počet dosažitelných uchazečů o zaměstnání ve věku 15 - 64 let k obyvatelstvu stejného věku, k 29. 2. 2016 poklesl o 0,1 % a činil tak 4,7 %.

Podíl nezaměstnaných stejný nebo vyšší než krajský průměr vykázaly tři okresy, nejvyšší byl v okrese Tachov (6,3 %). Nejnižší podíl nezaměstnaných byl zaznamenán v okresech Rokycany (3,6 %), Plzeň – město a Plzeň – jih (shodně 4,2 %). Podíl nezaměstnaných žen poklesl na 4,8 %, podíl nezaměstnaných mužů se snížil na 4,5 %.

Kraj evidoval k 29. 2. 2016 celkem 8 675 volných pracovních míst. Jejich počet byl o 213 vyšší než v předchozím měsíci a o 3 513 vyšší než ve stejném měsíci minulého roku. Na jedno volné pracovní místo připadalo v průměru 2,2 uchazečů, z toho nejvíce v okresech Klatovy a Plzeň - jih (shodně 2,5).

Z celkového počtu nahlášených volných míst bylo 854 vhodných pro osoby se zdravotním postižením (OZP), na jedno volné pracovní místo připadalo 3,6 OZP. Volných pracovních míst pro absolventy a mladistvé bylo registrováno 2 510, na jedno volné místo připadalo 0,3 uchazečů této kategorie.

V rámci aktivní politiky zaměstnanosti (APZ) bylo k 29. 2. 2016 prostřednictvím příspěvků v rámci APZ aktuálně podporováno 1 314 uchazečů.

Od počátku roku bylo do 84 rekvalifikačních kurzů zařazeno celkem 202 uchazečů a 43 zájemců o zaměstnání. Podrobnější informace jsou k dispozici zde: <https://www.mpsv.cz/web/cz/statistiky-trhu-prace>.

Záměr hromadného propouštění jsme neobdrželi od žádné společnosti.

Informace o vývoji nezaměstnanosti v ČR v elektronické formě jsou zveřejněny na internetové adrese <https://www.mpsv.cz/web/cz/statistiky-trhu-prace>.

1. Základní charakteristika vývoje nezaměstnanosti a volných pracovních míst v Plzeňském kraji

Tabulka č.1 - Vývoj nezaměstnanosti

ukazatel (celkový počet)		stav k		
		Před rokem	Minulý měsíc	Aktuální měsíc
evidovaní uchazeči o zaměstnání		22 697	19 356	18 786
z toho	ženy	11 335	9 746	9 499
	absolventi a mladiství	1 064	861	812
	uchazeči se zdravot. postižením	3 232	3 113	3 108
uchazeči s nárokem na PvN		6 563	6 202	6 003
podíl nezaměstnaných osob v % ¹⁾		5,7	4,8	4,7
volná pracovní místa		5 162	8 462	8 675
počet uchazečů na 1 volné pracovní místo		4,4	2,3	2,2

1) od ledna 2013 nový ukazatel registrované nezaměstnanosti

Tabulka č.2 - Tok nezaměstnanosti

ukazatel (celkový počet)		stav k		
		Před rokem	Minulý měsíc	Aktuální měsíc
nově evidovaní uchazeči o zaměstnání		2 076	3 377	2 082
uchazeči s ukonč. evidencí a vyřazení		2 762	2 608	2 652
z toho umístění celkem		1 874	1 795	1 787
z toho umístění úřadem práce		353	338	368

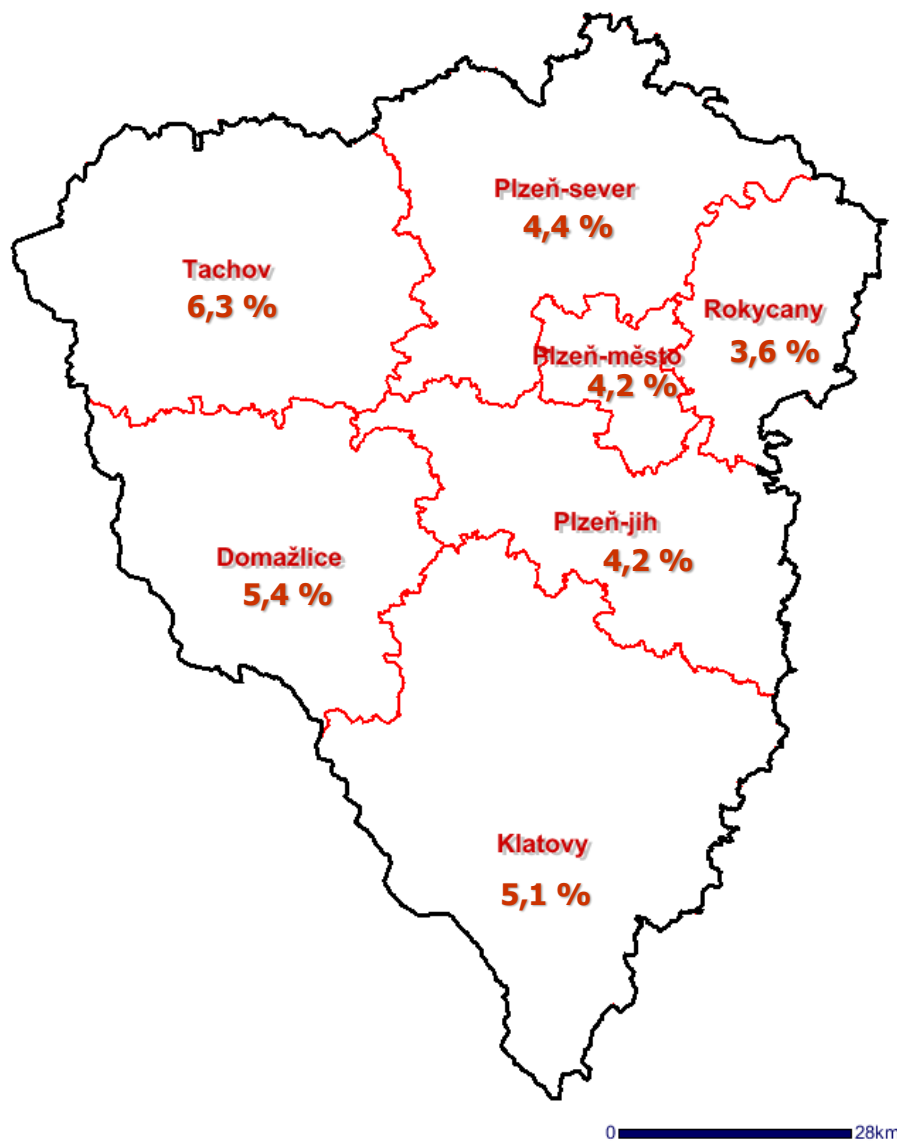
2. Aktivní politika zaměstnanosti v Plzeňském kraji

Tabulka č. 3 - Uchazeči o zaměstnání podpoření v rámci vybraných nástrojů APZ a rekvalifikace uchazečů a zájemců o zaměstnání

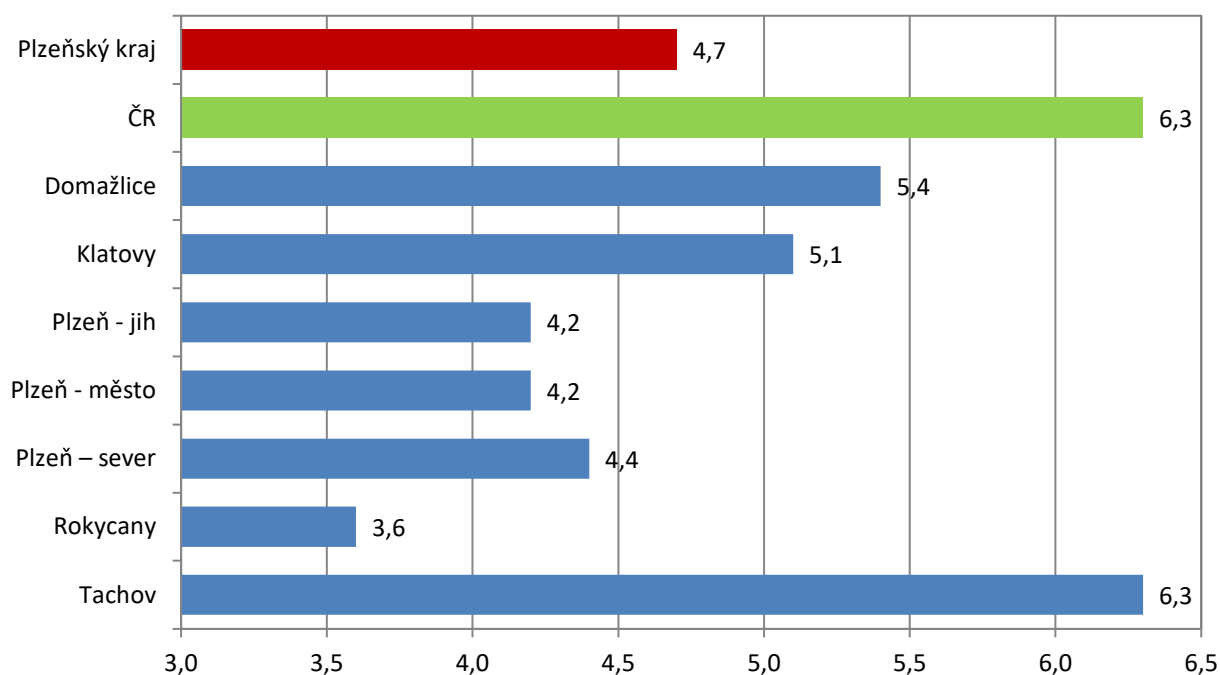
ukazatel (celkový počet)	únor 2015	únor 2016	stav od počátku roku k	
			28. 2. 2015	29. 2. 2016
pracovní místa podpořená v rámci APZ				
veřejně prospěšné práce (VPP)	24	0	4	0
ESF - VPP ¹⁾	400	380	53	89
společensky účelná prac. místa (SÚPM)	38	1	1	0
ESF - SÚPM ¹⁾	582	725	207	213
SÚPM - samostatně výděleč. činnost (SVČ)	228	198	26	17
chrán. prac. místa - SVČ osob se ZP	1	5	0	0
rekvalifikace uchazečů a zájemců o zaměstnání				
uchazeči a zájemci zařazení do rekvalifikací vč. ESF	153	129	178	179
uchazeči a zájemci, kteří zahájili zvolenou rek. vč. ESF	64	35	105	66

1) spolufinancováno převážně z Evropského sociálního fondu

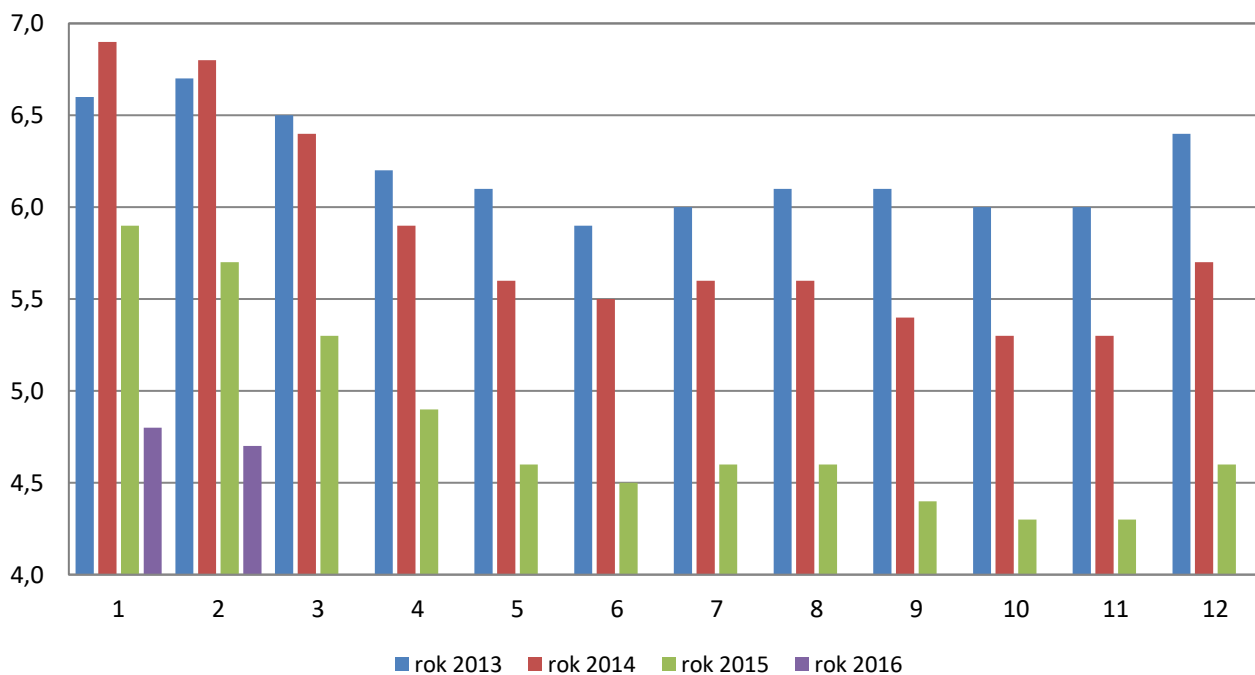
Podíl nezaměstnaných v okresech Plzeňského kraje k 29. 2. 2016



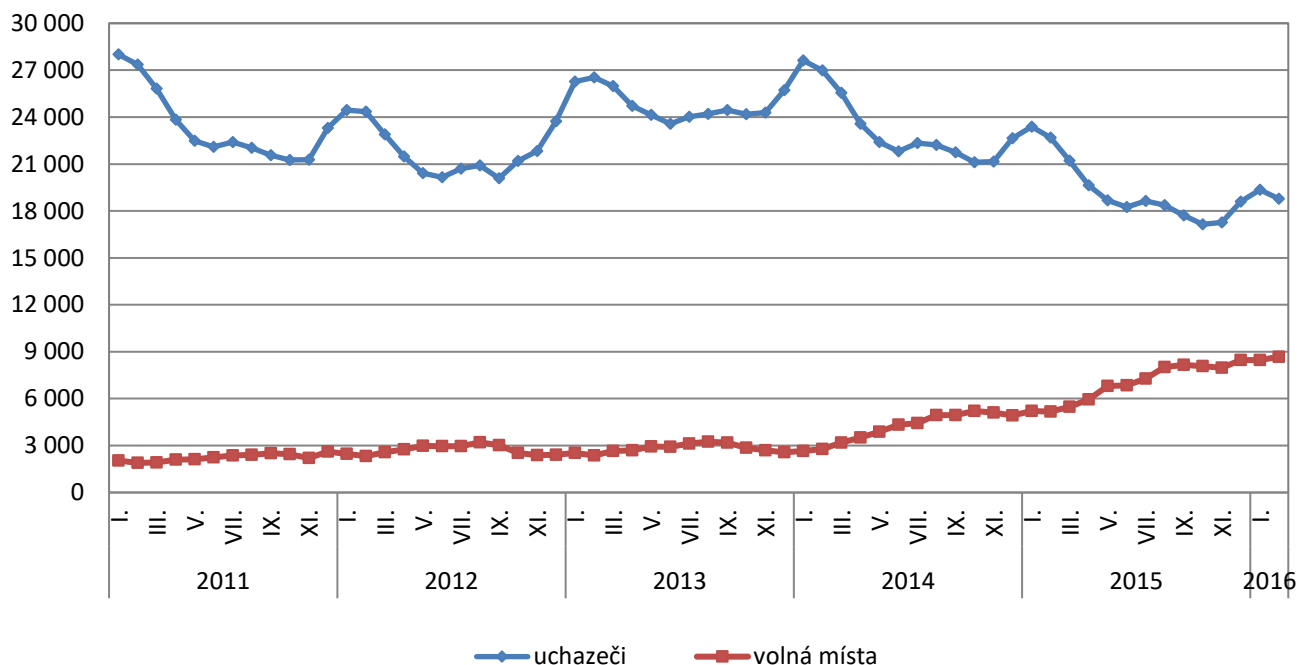
Podíl nezaměstnaných osob v okresech Plzeňského kraje a v ČR k 29. 2. 2016 (%)



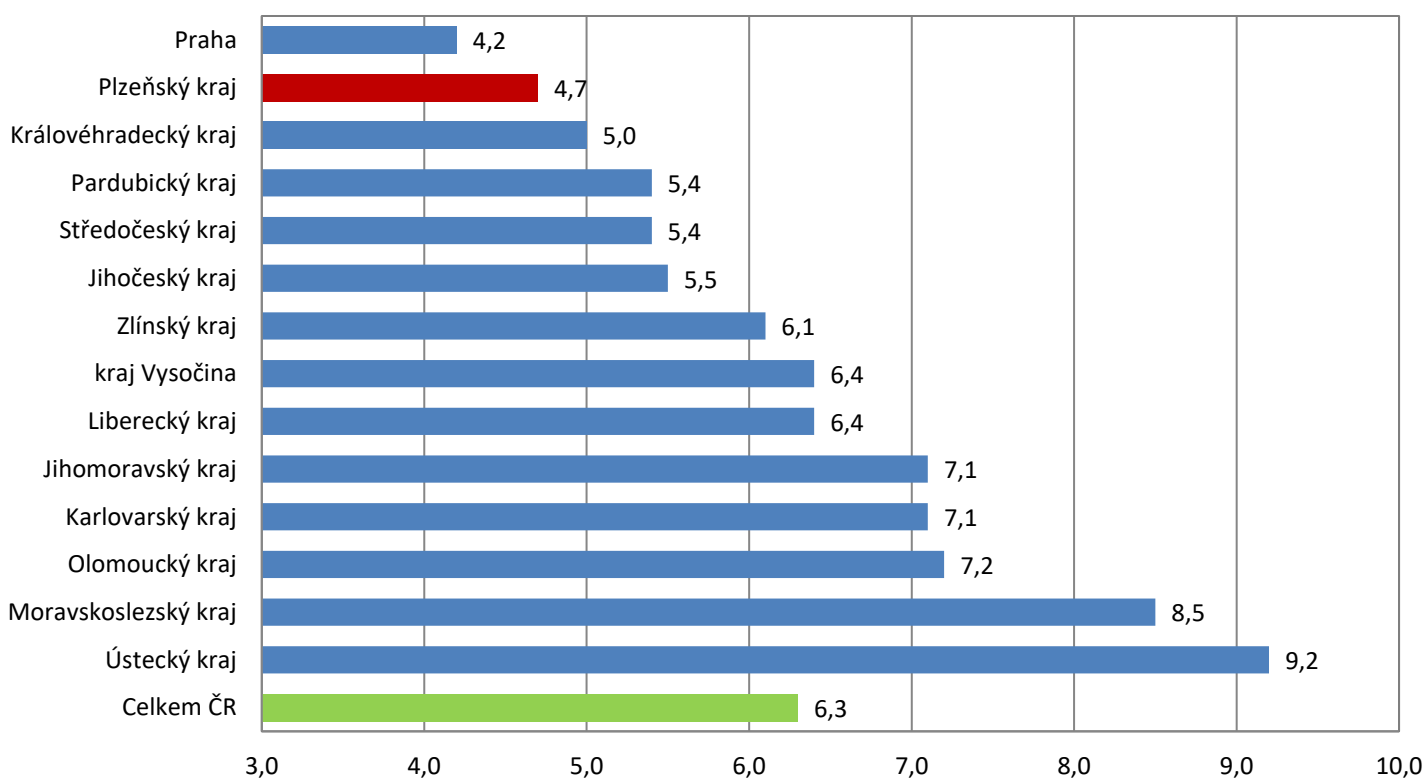
Vývoj podílu nezaměstnaných v Plzeňském kraji v letech 2013 - 2016 (%)



Vývoj počtu uchazečů a volných pracovních míst v Plzeňském kraji v letech 2011 - 2016



Podíl nezaměstnaných osob v jednotlivých krajích ČR k 29. 2. 2016 (%)



SETŘÍDĚNÍ OKRESŮ k 29. únoru 2016

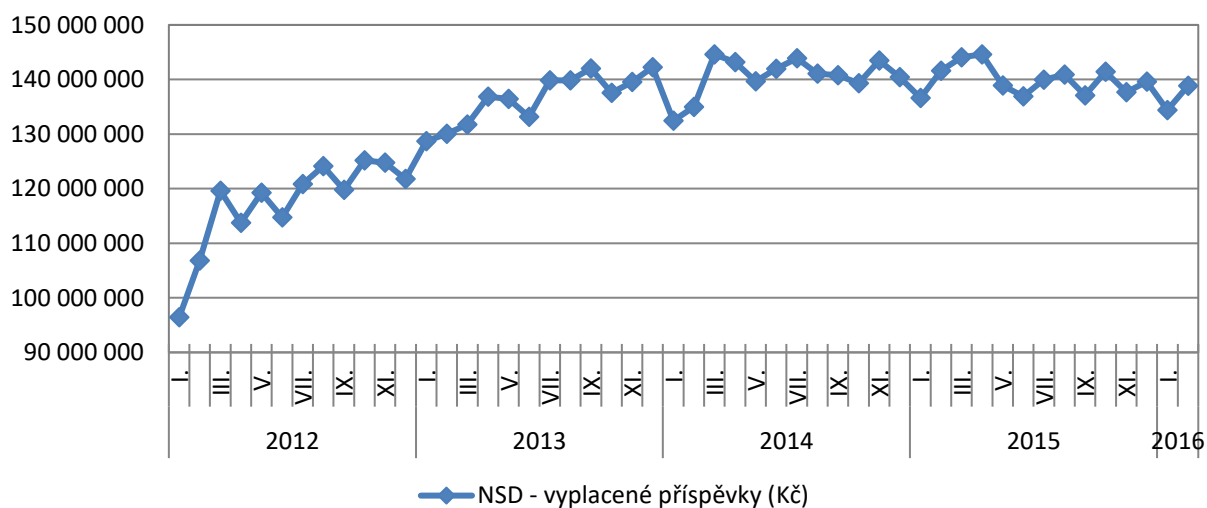
		podíl nezam.			meziměs. přírůst./ úbytek nezam. v %			počet uchazečů
		v %						na 1 VPM
1	Most	11,5	Teplice		2,7	Karviná		20,5
2	Bruntál	11,4	Most		1,5	Ústí nad Labem		15,0
3	Karviná	11,0	Chomutov		0,3	Chomutov		14,5
4	Ústí nad Labem	10,4	Louny		-0,1	Most		11,7
5	Ostrava-město	10,1	Blansko		-0,1	Bruntál		11,7
6	Jeseník	10,0	Český Krumlov		-0,2	Hodonín		11,1
7	Znojmo	10,0	Pardubice		-0,5	Znojmo		10,9
8	Chomutov	9,6	Kolín		-0,5	Jeseník		10,0
9	Hodonín	9,1	Brno-město		-0,6	Sokolov		9,2
10	Děčín	9,1	Hodonín		-0,6	Opava		7,3
11	Sokolov	8,8	Karviná		-0,7	Děčín		7,0
12	Třebíč	8,5	Kladno		-0,7	Žďár nad Sázavou		6,5
13	Louny	8,3	Praha		-0,7	Náchod		6,4
14	Přerov	8,3	Karlovy Vary		-0,8	Třebíč		6,4
15	Příbram	8,1	Děčín		-0,8	Kladno		6,4
16	Český Krumlov	8,0	Tábor		-0,8	Kroměříž		5,9
17	Teplice	7,8	Olomouc		-0,9	Vyškov		5,9
18	Litoměřice	7,7	Mělník		-0,9	Jablonec nad Nisou		5,8
19	Brno-město	7,6	Strakonice		-1,0	Ostrava-město		5,7
20	Kolín	7,4	Náchod		-1,0	Litoměřice		5,6
21	Kroměříž	7,3	Litoměřice		-1,1	Blansko		5,6
22	Olomouc	7,2	Ústí nad Orlicí		-1,1	Šumperk		5,6
23	Vsetín	7,2	Ústí nad Labem		-1,1	Louny		5,3
24	Karlovy Vary	7,2	Liberec		-1,1	Kutná Hora		5,1
25	Liberec	7,1	Kroměříž		-1,1	Jihlava		5,1
26	Svitavy	7,1	Ostrava-město		-1,1	Břeclav		5,0
27	Šumperk	7,0	Příbram		-1,2	Brno-město		5,0
28	Opava	7,0	Rakovník		-1,2	Tábor		5,0
29	Mělník	7,0	Beroun		-1,2	Frýdek-Místek		4,9
30	Kladno	6,9	Jablonec nad Nisou		-1,2	Teplice		4,9
31	Kutná Hora	6,8	Jihlava		-1,3	Příbram		4,8
32	Tábor	6,7	Šumperk		-1,3	Mělník		4,7
33	Semily	6,6	Přerov		-1,4	Jindřichův Hradec		4,7
34	Nymburk	6,6	Brno-venkov		-1,4	Strakonice		4,6
35	Břeclav	6,6	Jeseník		-1,4	Kolín		4,5
36	Žďár nad Sázavou	6,5	Znojmo		-1,4	Brno-venkov		4,5
37	Tachov	6,3	Uherské Hradiště		-1,6	Přerov		4,3
38	Strakonice	6,1	Žďár nad Sázavou		-1,6	Olomouc		4,2
39	Chrudim	6,0	Kutná Hora		-1,6	Havlíčkův Brod		4,1
40	Jihlava	5,9	České Budějovice		-1,7	Karlovy Vary		4,0
41	Havlíčkův Brod	5,9	Sokolov		-1,7	Hradec Králové		3,9
42	Rakovník	5,9	Frýdek-Místek		-1,7	Trutnov		3,8
43	Jablonec nad Nisou	5,8	Vsetín		-1,8	Vsetín		3,8
44	Hradec Králové	5,7	Třebíč		-1,8	Svitavy		3,8
45	Blansko	5,7	Chrudim		-1,8	Semily		3,7
46	Frýdek-Místek	5,6	Opava		-1,9	Benešov		3,7
47	Trutnov	5,6	Prostějov		-1,9	Chrudim		3,6
48	Česká Lípa	5,6	Zlín		-2,0	Jičín		3,5
49	Cheb	5,5	Semily		-2,0	Zlín		3,3
50	Uherské Hradiště	5,5	Pelhřimov		-2,0	Nymburk		3,2
51	Domažlice	5,4	Břeclav		-2,1	Liberec		3,2
52	Brno-venkov	5,3	Vyškov		-2,1	Český Krumlov		3,2
53	Náchod	5,2	Praha-východ		-2,2	Pelhřimov		3,0
54	Jindřichův Hradec	5,2	Hradec Králové		-2,2	Prostějov		3,0
55	Nový Jičín	5,1	Bruntál		-2,2	Praha-západ		2,9
56	Zlín	5,1	Svitavy		-2,3	Uherské Hradiště		2,9
57	Klatovy	5,1	Tachov		-2,3	Ústí nad Orlicí		2,6
58	Beroun	5,0	Nymburk		-2,3	Písek		2,6
59	Prostějov	4,9	Jindřichův Hradec		-2,3	Česká Lípa		2,6
60	Ústí nad Orlicí	4,9	Nový Jičín		-2,4	Rakovník		2,6
61	Vyškov	4,8	Prachatice		-2,6	Klatovy		2,5
62	Prachatice	4,8	Plzeň-město		-2,6	Plzeň-jih		2,5
63	Písek	4,8	Cheb		-2,6	České Budějovice		2,5
64	Plzeň-sever	4,4	Havlíčkův Brod		-2,6	Nový Jičín		2,5
65	Pardubice	4,4	Plzeň-jih		-2,7	Plzeň-město		2,3
66	České Budějovice	4,3	Plzeň-sever		-2,9	Cheb		2,3
67	Pelhřimov	4,3	Domažlice		-3,1	Praha		2,2
68	Plzeň-město	4,2	Benešov		-3,1	Tachov		2,2
69	Plzeň-jih	4,2	Mladá Boleslav		-3,3	Beroun		1,9
70	Praha	4,2	Jičín		-3,6	Plzeň-sever		1,9
71	Jičín	4,1	Praha-západ		-3,6	Prachatice		1,9
72	Benešov	3,9	Klatovy		-3,7	Mladá Boleslav		1,8
73	Praha-západ	3,7	Trutnov		-3,8	Domažlice		1,8
74	Rokycany	3,6	Písek		-4,0	Pardubice		1,8
75	Mladá Boleslav	3,4	Česká Lípa		-4,2	Rokycany		1,7
76	Rychnov nad Kněžnou	2,8	Rokycany		-4,2	Rychnov nad Kněžnou		1,5
77	Praha-východ	2,6	Rychnov nad Kněžnou		-6,6	Praha-východ		1,2
	Celkem ČR	6,3			-1,3			4,0

Přehled vyplacených dávek v Plzeňském kraji – únor 2016

Nepojistné sociální dávky

	stav k		
	28. 2. 2015	31. 1. 2016	29. 2. 2016
doplatek na bydlení	10 209 773	7 574 082	8 014 397
příspěvek na živobytí	22 201 800	16 803 306	17 540 689
příspěvek na péči	100 871 198	101 350 000	103 409 000
příspěvek na mobilitu	5 878 000	6 067 600	5 448 400
příspěvek na zvl. pomůcku	2 155 328	2 325 247	3 996 339
celkem (vybrané příspěvky) (Kč)	141 316 099	134 120 235	138 408 825
celkem (všechny příspěvky) (Kč)	141 622 571	134 397 254	138 824 865

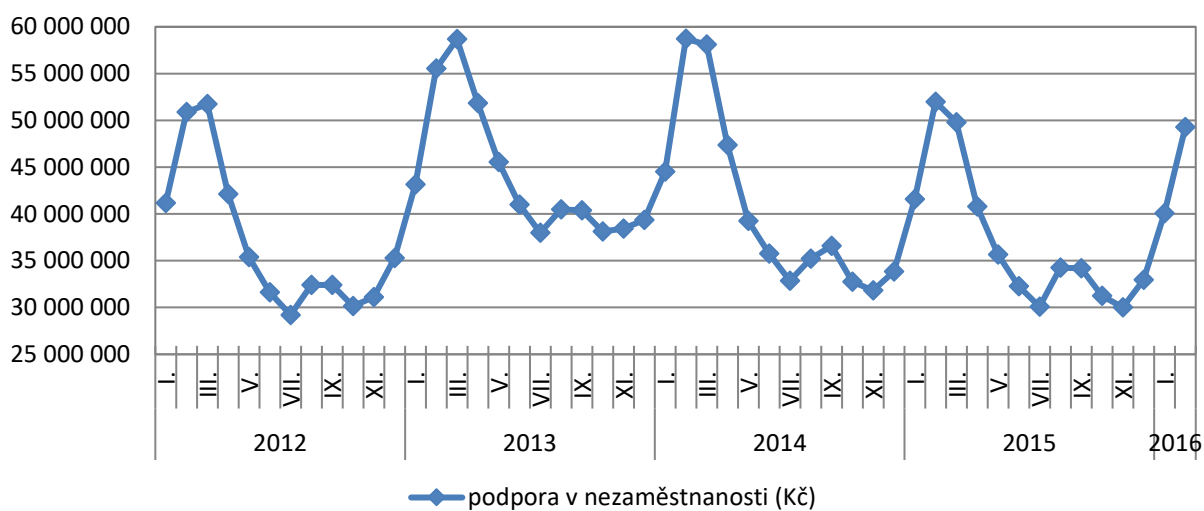
Nepojistné sociální dávky - vývoj všech vyplacených příspěvků v Plzeňském kraji k 29. 2. 2016 (Kč)



Podpora v nezaměstnanosti

	stav k		
	28. 2. 2015	31. 1. 2016	29. 2. 2016
podpora v nezaměstnanosti (Kč)	51 982 445	40 060 802	49 296 742

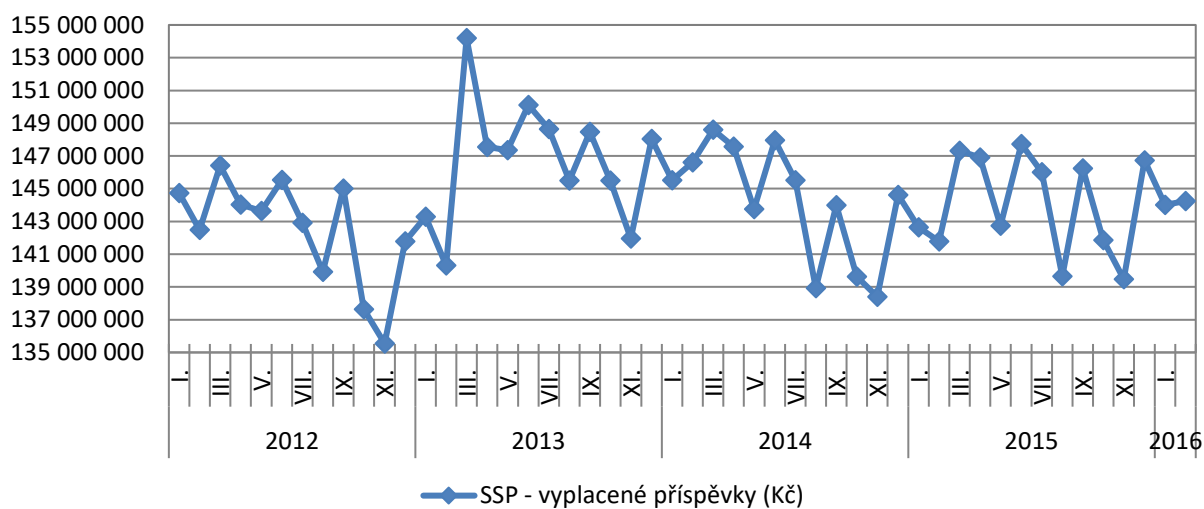
Podpora v nezaměstnanosti - vývoj všech vyplacených příspěvků v Plzeňském kraji k 29. 2. 2016 (Kč)



Státní sociální podpora

	stav k		
	28. 2. 2015	31. 1. 2016	29. 2. 2016
příspěvek na bydlení	19 809 864	22 507 434	20 567 696
přídavek na dítě	11 255 441	9 831 971	10 147 352
rodičovský příspěvek	97 852 170	97 324 739	98 106 775
odměna pěstouna	5 306 182	5 795 536	6 071 320
přísp. na úhradu potřeb dítěte	4 540 196	5 061 680	5 137 657
celkem (vybrané příspěvky) (Kč)	138 763 853	140 521 360	140 030 800
celkem (všechny příspěvky) (Kč)	141 780 825	144 015 139	144 237 882

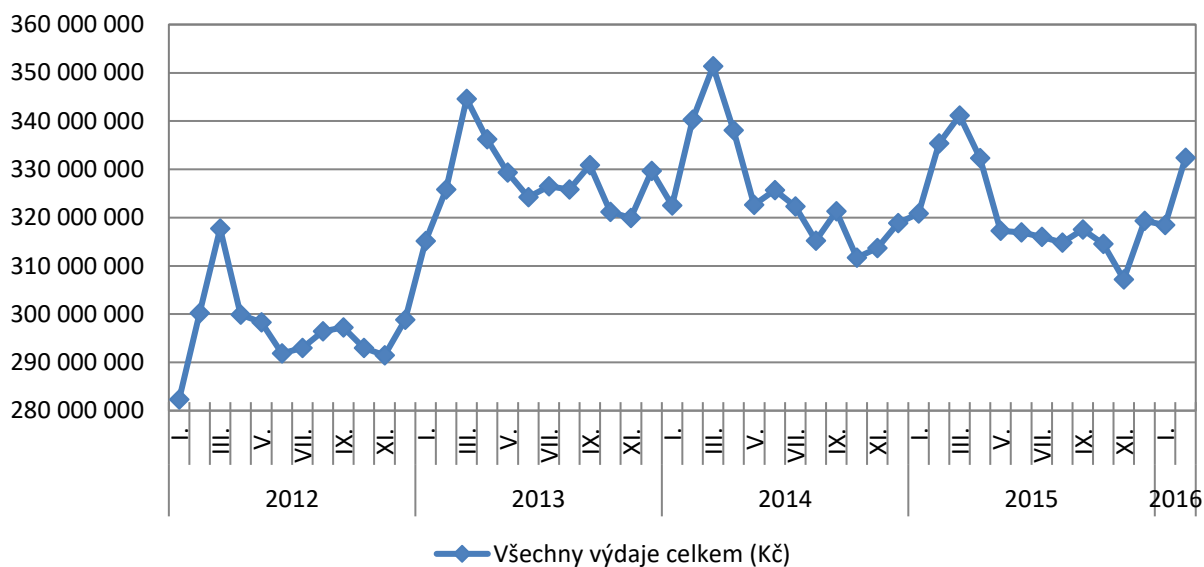
Státní sociální podpora - vývoj všech vyplacených příspěvků v Plzeňském kraji k 29. 2. 2016 (Kč)



Vývoj všech vyplacených dávek

	stav k		
	28. 2. 2015	31. 1. 2016	29. 2. 2016
Všechny výdaje celkem (Kč)	335 385 841	318 473 195	332 359 489

Vývoj všech vyplacených dávek v Plzeňském kraji k 29. 2. 2016 (Kč)



Vývoj vyplacených příspěvků na NSD, podporu v nezam. a SSP v Plzeňském kraji k 29. 2. 2016

