



Úřad práce ČR

Krajská pobočka Úřadu práce ČR v Plzni

Měsíční statistická zpráva červenec 2016

Zpracoval: *Tomáš Moravec, DiS.*

<https://www.uradprace.cz/web/cz/statistiky-plk>

Informace o nezaměstnanosti v Plzeňském kraji

K 31. 7. 2016

V tomto měsíci celkový počet uchazečů o zaměstnání vzrostl o 3,4 % na 15 544, počet hlášených volných pracovních míst se zvýšil o 1,7 % na 11 795 a podíl nezaměstnaných osob vzrostl na 3,8 %.

K 31. 7. 2016 evidoval Úřad práce ČR (ÚP ČR), Krajská pobočka v Plzni celkem 15 544 uchazečů o zaměstnání. Jejich počet byl o 513 vyšší než na konci předchozího měsíce, ve srovnání se stejným obdobím minulého roku je nižší o 3 086 osob. Z tohoto počtu bylo 14 564 dosažitelných uchazečů o zaměstnání ve věku 15 – 64 let. Bylo to o 589 více než na konci předchozího měsíce. Ve srovnání se stejným obdobím minulého roku byl jejich počet nižší o 3 212.

V průběhu měsíce bylo nově zaevidováno 2 375 osob. Ve srovnání s minulým měsícem to bylo více o 327 osob a v porovnání se stejným obdobím předchozího roku méně o 316 osob.

Z evidence během měsíce odešlo celkem 1 862 uchazečů (ukončená evidence, vyřazení uchazeči). Bylo to o 539 osob méně než v předchozím měsíci a o 443 osob méně než ve stejném měsíci minulého roku. Do zaměstnání z nich ve sledovaném měsíci nastoupilo 1 093, tj. o 347 méně než v předchozím měsíci a o 282 méně než ve stejném měsíci minulého roku, 769 uchazečů bylo vyřazeno bez umístění.

Meziměsíční nárůst nezaměstnaných byl zaznamenán ve všech sedmi okresech, nejvíce pak v okresech Plzeň – město (+ 4,8 %) a Klatovy (+ 3,6 %). Meziměsíční pokles nezaměstnaných nebyl tedy zaznamenán v žádném okrese.

Ke konci měsíce bylo evidováno na ÚP ČR, Krajské pobočce v Plzni 8 833 žen. Jejich podíl na celkovém počtu uchazečů činil 56,8 %. V evidenci bylo 2 949 osob se zdravotním postižením, což představovalo 19,0 % z celkového počtu nezaměstnaných.

Podporu v nezaměstnanosti pobíralo 4 454 uchazečů o zaměstnání, tj. 28,7 % všech uchazečů vedených v evidenci.

Podíl nezaměstnaných osob, tj. počet dosažitelných uchazečů o zaměstnání ve věku 15 - 64 let k obyvatelstvu stejného věku, k 31. 7. 2016 vzrostl o 0,1 % a činil tak 3,8 %.

Podíl nezaměstnaných stejný nebo vyšší než krajský průměr vykázaly tři okresy, nejvyšší byl v okrese Tachov (5,0 %). Nejnižší podíl nezaměstnaných byl zaznamenán v okresech Rokycany a Plzeň – jih (shodně 3,4 %). Podíl nezaměstnaných žen vzrostl na 4,5 %, podíl nezaměstnaných mužů stagnoval na 3,2 %.

Kraj evidoval k 31. 7. 2016 celkem 11 795 volných pracovních míst. Jejich počet byl o 193 vyšší než v předchozím měsíci a o 4 507 vyšší než ve stejném měsíci minulého roku. Na jedno volné pracovní místo připadalo v průměru 1,3 uchazečů, z toho nejvíce v okresech Plzeň – jih (1,5) a Plzeň – sever (1,8).

Z celkového počtu nahlášených volných míst bylo 1 082 vhodných pro osoby se zdravotním postižením (OZP), na jedno volné pracovní místo připadalo 2,7 OZP. Volných pracovních míst pro absolventy a mladistvé bylo registrováno 3 318, na jedno volné místo připadalo 0,2 uchazečů této kategorie.

V rámci aktivní politiky zaměstnanosti (APZ) bylo k 31. 7. 2016 prostřednictvím příspěvků v rámci APZ aktuálně podporováno 1 519 uchazečů.

Od počátku roku bylo do 268 rekvalifikačních kurzů zařazeno celkem 594 uchazečů a 129 zájemců o zaměstnání. Podrobnější informace jsou k dispozici zde: <https://www.mpsv.cz/web/cz/statistiky-trhu-prace>.

Záměr hromadného propouštění jsme neobdrželi od žádné společnosti.

Informace o vývoji nezaměstnanosti v ČR v elektronické formě jsou zveřejněny na internetové adrese <https://www.mpsv.cz/web/cz/statistiky-trhu-prace>.

1. Základní charakteristika vývoje nezaměstnanosti a volných pracovních míst v Plzeňském kraji

Tabulka č.1 - Vývoj nezaměstnanosti

ukazatel (celkový počet)		stav k		
		Před rokem	Minulý měsíc	Aktuální měsíc
evidovaní uchazeči o zaměstnání		18 630	15 031	15 544
z toho	ženy	10 440	8 365	8 833
	absolventi a mladiství	888	607	707
	uchazeči se zdravot. postižením	3 074	2 937	2 949
uchazeči s nárokem na PvN		4 621	4 088	4 454
podíl nezaměstnaných osob v % ¹⁾		4,6	3,7	3,8
volná pracovní místa		7 288	11 602	11 795
počet uchazečů na 1 volné pracovní místo		2,6	1,3	1,3

1) od ledna 2013 nový ukazatel registrované nezaměstnanosti

Tabulka č.2 - Tok nezaměstnanosti

ukazatel (celkový počet)		stav k		
		Před rokem	Minulý měsíc	Aktuální měsíc
nově evidovaní uchazeči o zaměstnání		2 691	2 048	2 375
uchazeči s ukonč. evidencí a vyřazení		2 305	2 401	1 862
z toho umístění celkem		1 375	1 440	1 093
z toho umístění úřadem práce		304	384	248

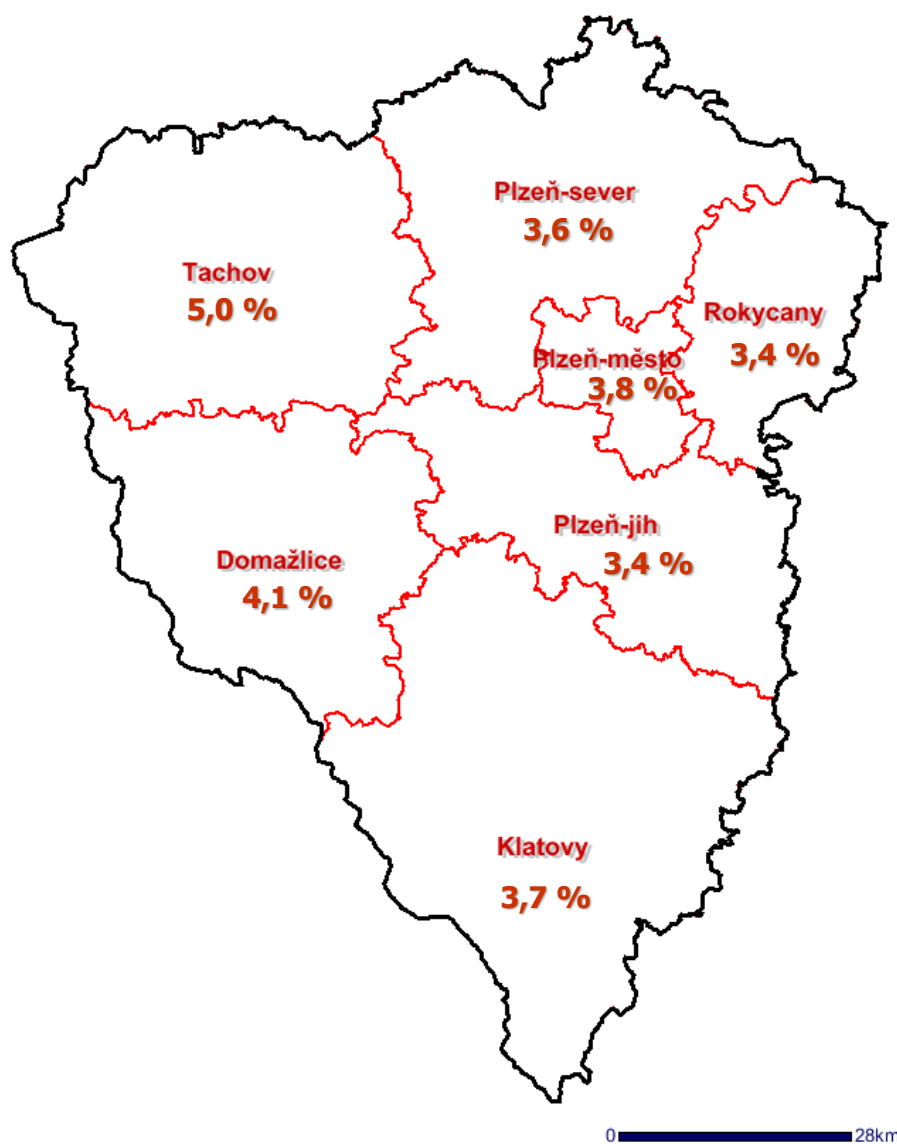
2. Aktivní politika zaměstnanosti v Plzeňském kraji

Tabulka č. 3 - Uchazeči o zaměstnání podpoření v rámci vybraných nástrojů APZ a rekvalifikace uchazečů a zájemců o zaměstnání

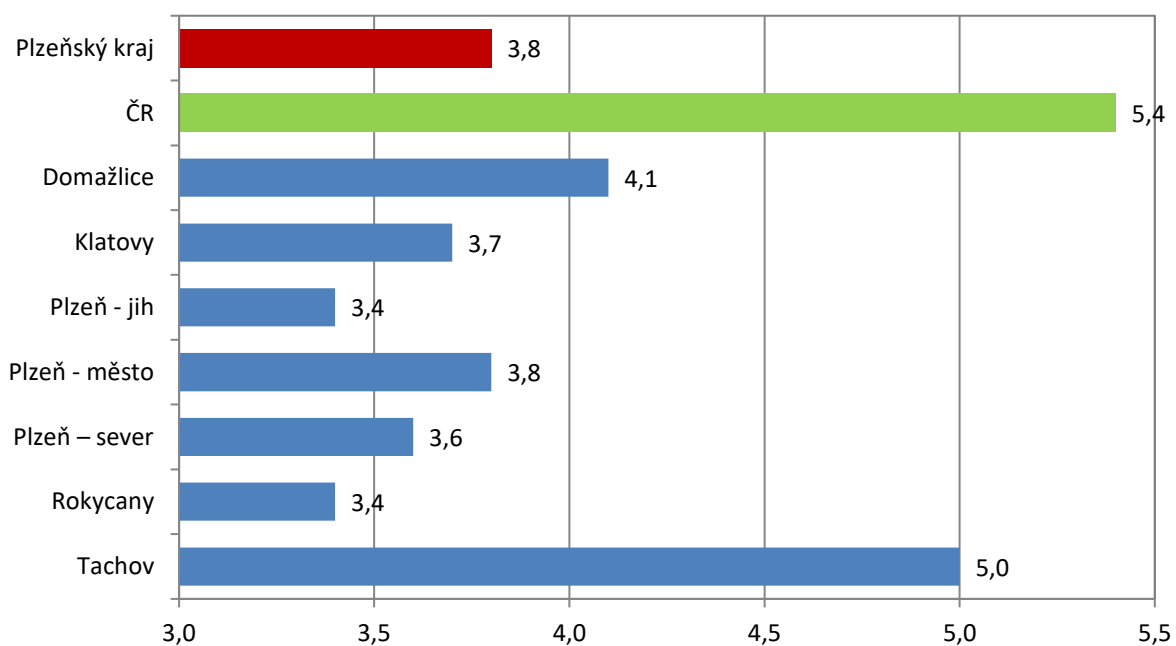
ukazatel (celkový počet)	červenec 2015	červenec 2016	stav od počátku roku k	
			31. 7. 2015	31. 7. 2016
pracovní místa podpořená v rámci APZ				
veřejně prospěšné práce (VPP)	21	99	5	100
ESF - VPP ¹⁾	850	694	798	559
společensky účelná prac. místa (SÚPM)	13	93	2	97
ESF - SÚPM ¹⁾	560	461	924	608
SÚPM - samostatně výděleč. činnost (SVČ)	208	156	126	76
chrán. prac. místa - SVČ osob se ZP	5	5	1	1
rekvalifikace uchazečů a zájemců o zaměstnání				
uchazeči a zájemci zařazení do rekvalifikací vč. ESF	138	24	1 612	533
uchazeči a zájemci, kteří zahájili zvolenou rek. vč. ESF	28	9	225	190

1) spolufinancováno převážně z Evropského sociálního fondu

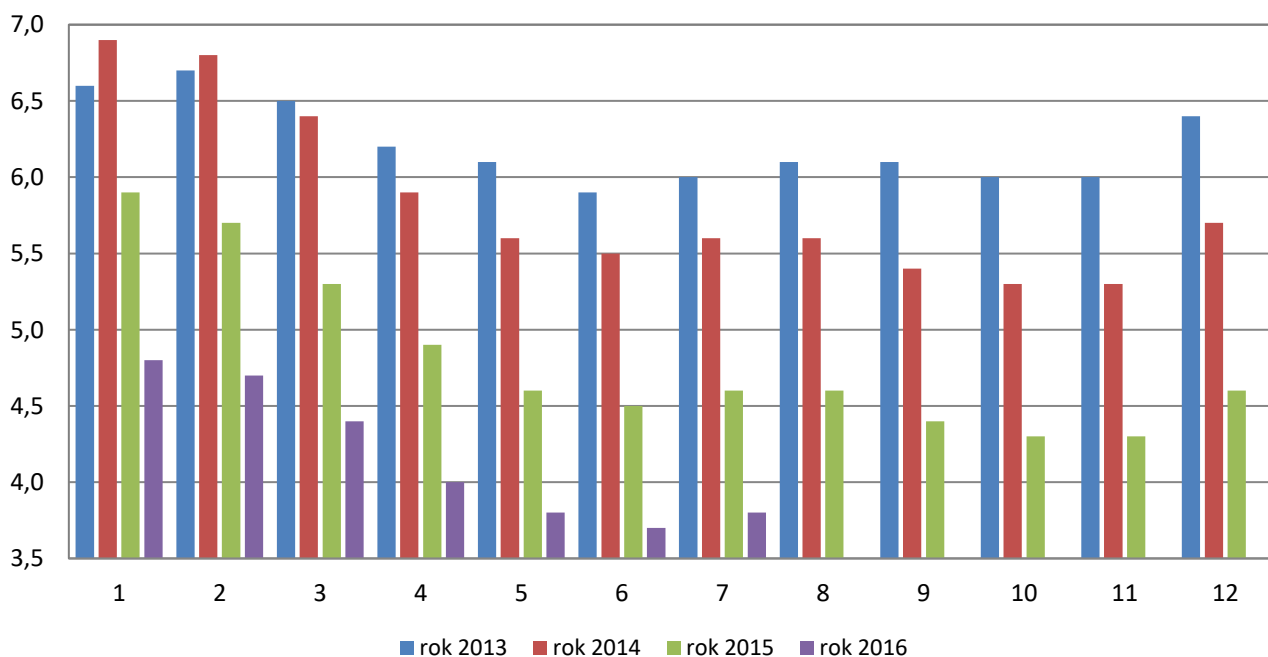
Podíl nezaměstnaných v okresech Plzeňského kraje k 31. 7. 2016



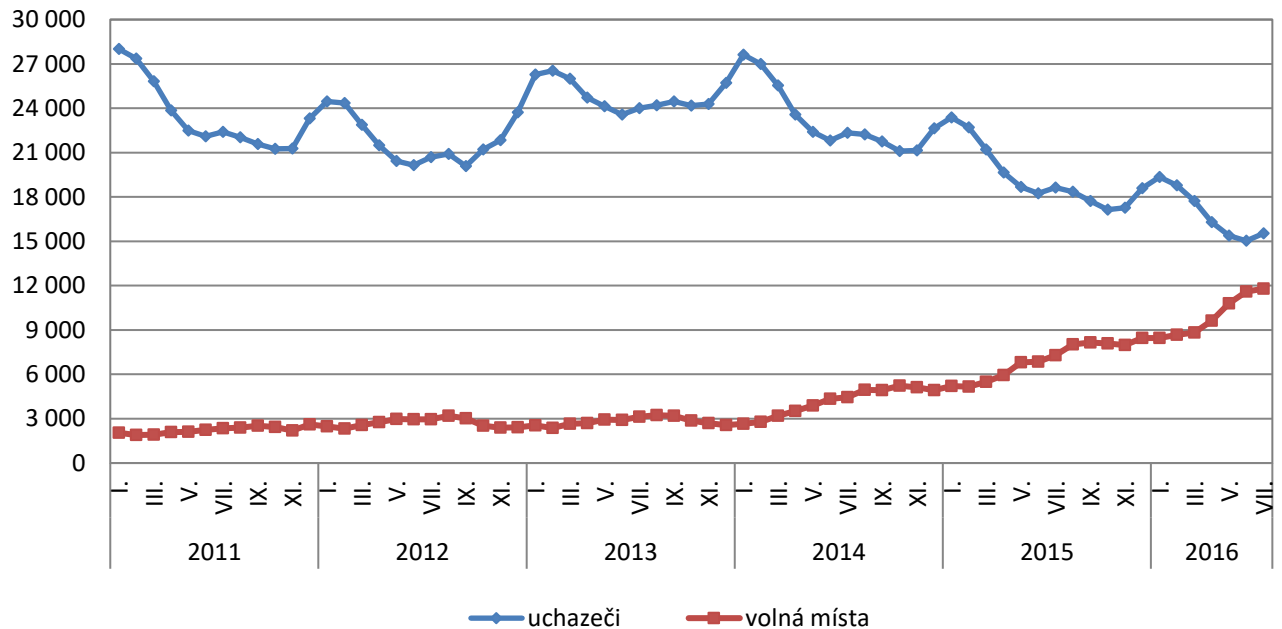
Podíl nezaměstnaných osob v okresech Plzeňského kraje a v ČR k 31. 7. 2016 (%)



Vývoj podílu nezaměstnaných v Plzeňském kraji v letech 2013 - 2016 (%)



Vývoj počtu uchazečů a volných pracovních míst v Plzeňském kraji v letech 2011 - 2016



Podíl nezaměstnaných osob v jednotlivých krajích ČR k 31. 7. 2016 (%)

