



Úřad práce ČR

Krajská pobočka Úřadu práce ČR
v Plzni

Měsíční statistická zpráva
únor 2017

Zpracoval: *Tomáš Moravec, DiS.*

<https://www.uradprace.cz/web/cz/statistiky-plk>

Informace o nezaměstnanosti v Plzeňském kraji

k 28. 2. 2017

V tomto měsíci celkový počet uchazečů o zaměstnání poklesl o 4,0 % na 14 457, počet hlášených volných pracovních míst se snížil o 1,2 % na 9 866 a podíl nezaměstnaných osob klesl na 3,5 %.

K 28. 2. 2017 evidoval Úřad práce ČR (ÚP ČR), Krajská pobočka v Plzni celkem 14 457 uchazečů o zaměstnání. Jejich počet byl o 605 nižší než na konci předchozího měsíce, ve srovnání se stejným obdobím minulého roku je nižší o 4 329 osob. Z tohoto počtu bylo 13 209 dosažitelných uchazečů o zaměstnání ve věku 15 – 64 let. Bylo to o 640 méně než na konci předchozího měsíce. Ve srovnání se stejným obdobím minulého roku byl jejich počet nižší o 4 537.

V průběhu měsíce bylo nově zaevidováno 1 810 osob. Ve srovnání s minulým měsícem to bylo méně o 1 308 osob a v porovnání se stejným obdobím předchozího roku méně o 272 osob.

Z evidence během měsíce odešlo celkem 2 415 uchazečů (ukončená evidence, vyřazení uchazeči). Bylo to o 296 osob méně než v předchozím měsíci a o 237 osob méně než ve stejném měsíci minulého roku. Do zaměstnání z nich ve sledovaném měsíci nastoupilo 1 610, tj. o 59 méně než v předchozím měsíci a o 177 méně než ve stejném měsíci minulého roku, 805 uchazečů bylo vyřazeno bez umístění.

Meziměsíční pokles nezaměstnaných byl zaznamenán ve všech sedmi okresech, nejvíce pak v okresech Domažlice (- 7,3 %) a Klatovy (- 4,8 %). Meziměsíční nárůst nezaměstnaných tak nebyl zaznamenán v žádném okrese.

Ke konci měsíce bylo evidováno na ÚP ČR, Krajské pobočce v Plzni 7 270 žen. Jejich podíl na celkovém počtu uchazečů činil 50,3 %. V evidenci bylo 2 816 osob se zdravotním postižením, což představovalo 19,5 % z celkového počtu nezaměstnaných.

Ke konci tohoto měsíce bylo evidováno 578 absolventů škol všech stupňů vzdělání a mladistvých, jejich počet poklesl ve srovnání s předchozím měsícem o 36 osob a ve srovnání se stejným měsícem minulého roku byl nižší o 234 osob. Na celkové nezaměstnanosti se podíleli 4,0 %.

Podporu v nezaměstnanosti pobíralo 5 413 uchazečů o zaměstnání, tj. 37,4 % všech uchazečů vedených v evidenci.

Podíl nezaměstnaných osob, tj. počet dosažitelných uchazečů o zaměstnání ve věku 15 - 64 let k obyvatelstvu stejného věku, k 28. 2. 2017 poklesl o 0,2 % a činil tak 3,5 %.

Podíl nezaměstnaných stejný nebo vyšší než republikový průměr nevykázal žádný okres. Nejnižší podíl nezaměstnaných byl zaznamenán v okrese Plzeň – město (2,8 %). Podíl nezaměstnaných žen poklesl na 3,5 %, podíl nezaměstnaných mužů se snížil na 3,4 %.

Kraj evidoval k 28. 2. 2017 celkem 9 866 volných pracovních míst. Jejich počet byl o 119 nižší než v předchozím měsíci a o 1 191 vyšší než ve stejném měsíci minulého roku. Na jedno volné pracovní místo připadalo v průměru 1,5 uchazečů, z toho nejvíce v okresech Klatovy (1,8) a Plzeň – sever (2,1).

Z celkového počtu nahlášených volných míst bylo 716 vhodných pro osoby se zdravotním postižením (OZP), na jedno volné pracovní místo připadalo 3,9 OZP. Volných pracovních míst pro absolventy a mladistvé bylo registrováno 3 010, na jedno volné místo připadalo 0,2 uchazečů této kategorie.

V rámci aktivní politiky zaměstnanosti (APZ) bylo od počátku roku 2017 prostřednictvím příspěvků APZ podpořeno 389 osob, do rekvalifikačních kurzů bylo zařazeno 153 osob.

Nejčastějšími obory činností, které byly v tomto měsíci podpořeny prostřednictvím SÚPM – SVČ, byly nákup a prodej, masérka, kadeřnice.

Informace o vývoji nezaměstnanosti v ČR v elektronické formě jsou zveřejněny na internetové adrese <https://www.mpsv.cz/web/cz/statistiky-trhu-prace>.

1. Základní charakteristika vývoje nezaměstnanosti a volných pracovních míst v Plzeňském kraji

Tabulka č. 1 - Vývoj nezaměstnanosti

ukazatel		stav k		
		29. 2. 2016	31. 1. 2017	28. 2. 2017
evidovaní uchazeči o zaměstnání		18 786	15 062	14 457
z toho	ženy	9 499	7 583	7 270
	absolventi a mladiství	812	614	578
	uchazeči se zdravotním postižením	3 108	2 843	2 816
uchazeči s nárokem na Pvn		6 003	5 434	5 413
podíl nezaměstnaných osob v % ¹⁾		4,7	3,7	3,5
volná pracovní místa		8 675	9 985	9 866
počet uchazečů na 1 volné pracovní místo		2,2	1,5	1,5

1) od ledna 2013 nový ukazatel registrované nezaměstnanosti

Tabulka č. 2 - Tok nezaměstnanosti

ukazatel	Počet uchazečů ve sledovaném měsíci		
	Únor 2016	Leden 2016	Únor 2017
nově evidovaní uchazeči o zaměstnání	2 082	3 118	1 810
uchazeči s ukonč. evidencí a vyřazení	2 652	2 711	2 415
- z toho umístění celkem	1 787	1 669	1 610
- z toho umístění úřadem práce	368	578	593

Tabulka č. 3. – Nezaměstnanost v okresech k 31. 1. 2017

Okres	Počet nezaměstnaných		Volná pracovní místa	Počet uchazečů na 1 VPM	Podíl nezaměstnaných osob [%]
	Celkem	z toho ženy			
Domažlice	1 531	753	1 220	1,3	3,6
Klatovy	2 391	1 105	1 364	1,8	3,9
Plzeň – jih	1 469	750	976	1,5	3,2
Plzeň – město	4 130	2 184	3 385	1,2	2,8
Plzeň – sever	1 976	1 013	950	2,1	3,8
Rokycany	1 135	635	705	1,6	3,4
Tachov	1 825	830	1 266	1,4	4,9
Plzeňský kraj	14 457	7 270	9 866	1,5	3,5
Česká republika	380 208	185 390	143 098	2,7	5,1

2. Nástroje aktivní politiky zaměstnanosti v Plzeňském kraji

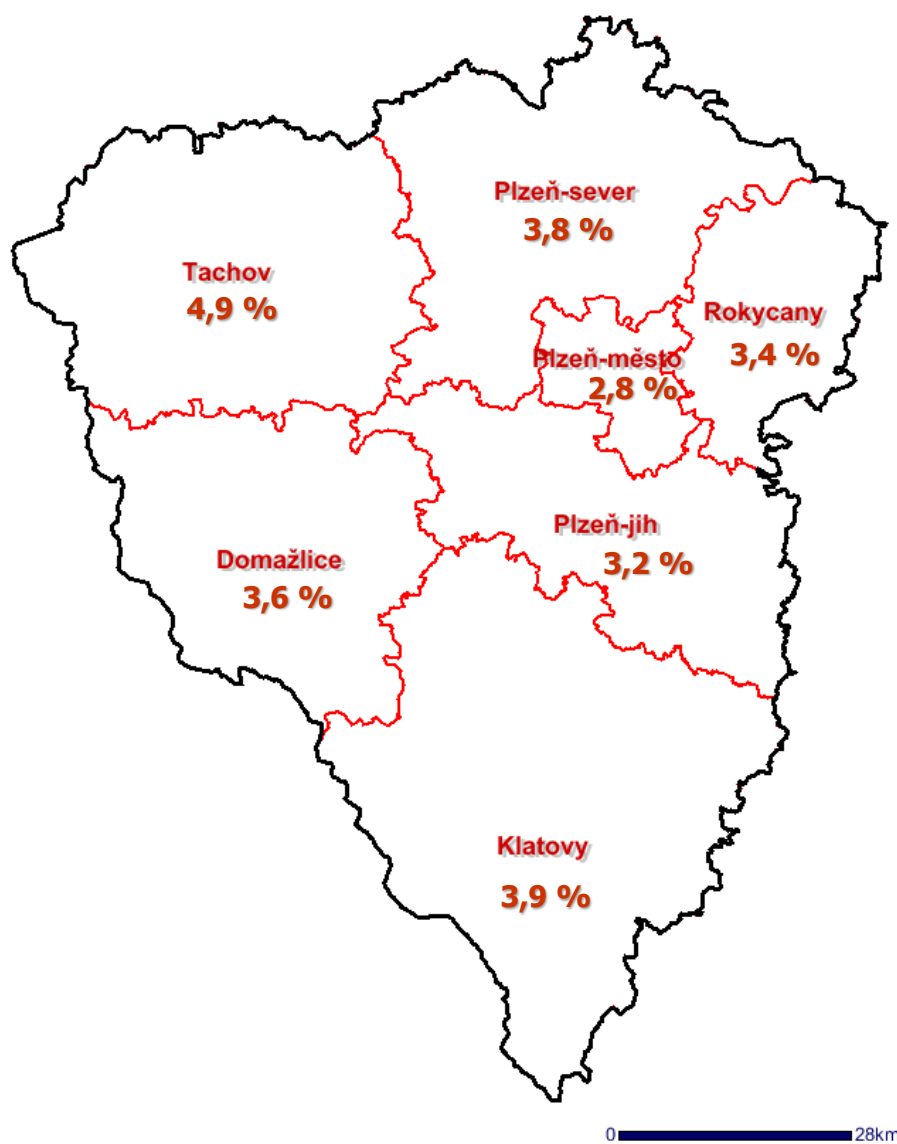
Tabulka č. 4 – Osoby podpořené v rámci APZ a rekvalifikace uchazečů a zájemců o zaměstnání

ukazatel (celkový počet)	Stav k		Stav od počátku roku k	
	29. 2. 2016	28. 2. 2017	29. 2. 2016	28. 2. 2017
osoby podpořené v rámci APZ				
veřejně prospěšné práce (VPP)	0	118	0	7
veřejně prospěšné práce (VPP) - ESF ¹⁾	350	117	79	37
společensky účelná prac. místa (SÚPM)	0	185	0	53
společensky účelná prac. místa (SÚPM) - ESF ¹⁾	706	123	216	56
SÚPM - samostatně výděleč. činnost (SVČ)	198	119	17	15
SÚPM – samostat. výděleč. činnost (SVČ) - ESF ¹⁾	0	0	0	0
chrán. prac. místa - zřízená	44	81	7	47
chrán. prac. místa – SVČ osob se ZP	1	1	0	0
ostatní nástroje APZ	10	27	6	21
rekvalifikace uchazečů a zájemců o zaměstnání				
uchazeči a zájemci zařazení do rekvalifikací	144	1	185	1
uchazeči a zájemci zařazení do rekvalifikací - ESF ¹⁾	0	82	0	109
uchazeči a zájemci, kteří zahájili zvolenou rekvalifikaci	35	1	37	0
uchazeči a zájemci, kteří zahájili zvolenou rekvalifikaci - ESF ¹⁾	0	31	0	43
Osoby podpořené v rámci APZ celkem	1 488	886	547	389

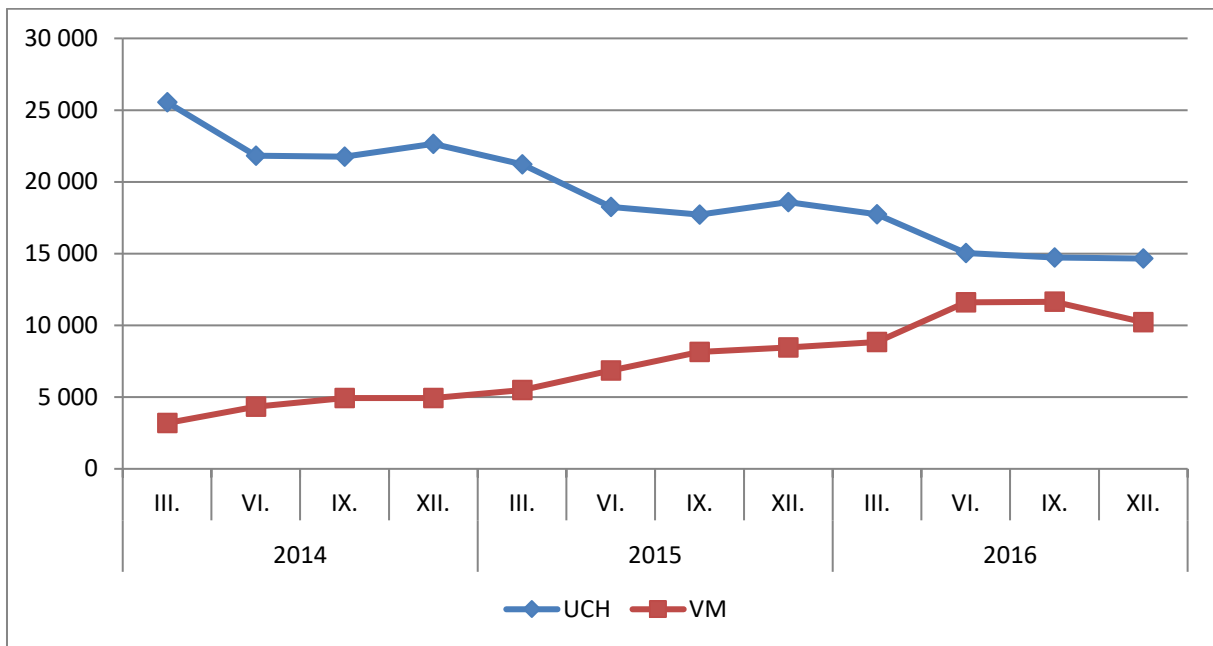
1) financováno převážně z Evropského sociálního fondu

Podrobnější statistické údaje o nástrojích APZ naleznete na stránkách Integrovaného portálu MPSV, v měsíčních statistikách nezaměstnanosti <https://www.mpsv.cz/web/cz/statistiky-trhu-prace>.

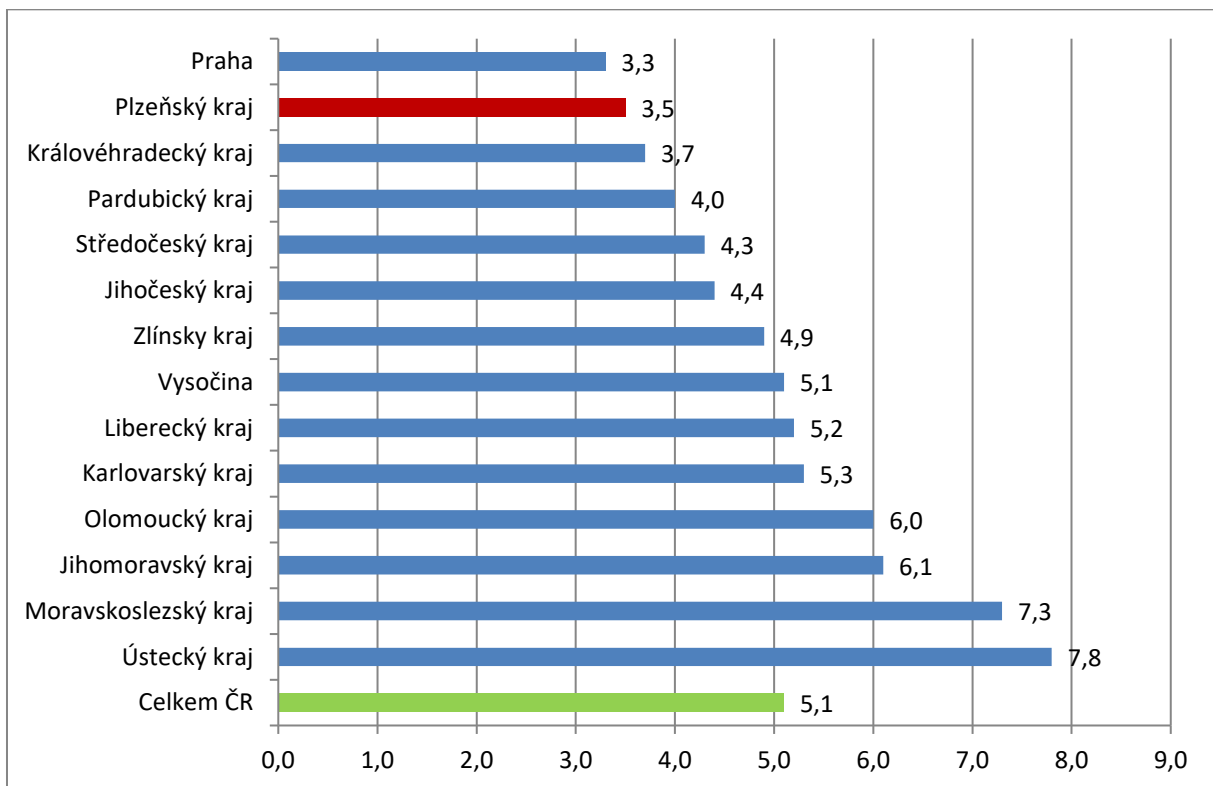
3. MAPA - Podíl nezaměstnaných v okresech Plzeňského kraje k 28. 2. 2017



3. Vývoj počtu uchazečů a VPM v Plzeňském kraji v letech 2014 – 2016



4. Podíl nezaměstnaných osob v jednotlivých krajích ČR k 28. 2. 2017 v %



5. Setřídění okresů k 28. 2. 2017

	PNO v %
1 Karviná	10,2
2 Most	9,9
3 Jeseník	9,5
4 Bruntál	9,1
5 Znojmo	9,0
6 Ostrava-město	8,7
7 Ústí nad Labem	8,6
8 Děčín	8,1
9 Chomutov	8,0
10 Hodonín	8,0
11 Sokolov	7,3
12 Louny	7,1
13 Písek	7,0
14 Český Krumlov	6,9
15 Třebíč	6,6
16 Brno-město	6,4
17 Litoměřice	6,4
18 Teplice	6,3
19 Příbram	6,3
20 Šumperk	6,2
21 Kladno	6,0
22 Vsetín	5,8
23 Kroměříž	5,8
24 Kolín	5,8
25 Tábor	5,8
26 Liberec	5,7
27 Olomouc	5,7
28 Svitavy	5,7
29 Semily	5,6
30 Kutná Hora	5,6
31 Břeclav	5,5
32 Žďár nad Sázavou	5,5
33 Opava	5,5
34 Nymburk	5,5
35 Mělník	5,3
36 Karlovy Vary	5,2
37 Strakonice	5,0
38 Tachov	4,9
39 Rakovník	4,8
40 Jablonec nad Nisou	4,8
41 Uherské Hradiště	4,7
42 Havlíčkův Brod	4,6
43 Jihlava	4,5
44 Frýdek-Místek	4,5
45 Brno-venkov	4,5
46 Blansko	4,5
47 Nový Jičín	4,4
48 Náchod	4,4
49 Chrudim	4,3
50 Česká Lípa	4,2
51 Hradec Králové	4,2
52 Trutnov	4,2
53 Prachatice	4,1
54 Jindřichův Hradec	4,1
55 Zlín	3,9
56 Beroun	3,9
57 Klatovy	3,9
58 Píseň-sever	3,8
59 Prostějov	3,8
60 Vyškov	3,7
61 Domažlice	3,6
62 Cheb	3,6
63 Písek	3,5
64 Ústí nad Orlicí	3,5
65 Rokycany	3,4
66 Pardubice	3,3
67 České Budějovice	3,3
68 Praha	3,3
69 Pelhřimov	3,2
70 Píseň-jih	3,2
71 Jičín	3,1
72 Píseň-město	2,8
73 Benešov	2,8
74 Mladá Boleslav	2,7
75 Praha-západ	2,7
76 Rychnov nad Kněžnou	1,8
77 Praha-východ	1,8
Celkem ČR	5,1

	mezimés. přírůst./ úbytek nezam. v %
Jeseník	0,3
Ústí nad Labem	0,2
Děčín	0,0
Znojmo	0,0
Louny	-0,3
Kladno	-0,5
Kutná Hora	-0,8
Vyškov	-0,9
Semily	-1,0
Rakovník	-1,3
Karviná	-1,4
Ostrava-město	-1,4
Píseň-jih	-1,5
Tábor	-1,6
Liberec	-1,6
Mělník	-1,6
Cheb	-1,6
Most	-1,7
Píseň-sever	-1,8
Písek	-1,8
Litoměřice	-1,8
Prachatice	-1,8
Benešov	-1,8
Svitavy	-1,9
Chomutov	-1,9
Česká Lípa	-1,9
Hodonín	-2,0
Zlín	-2,1
Uherské Hradiště	-2,1
Frýdek-Místek	-2,1
Blansko	-2,2
Šumperk	-2,2
Nymburk	-2,2
Praha	-2,3
Nový Jičín	-2,3
Brno-město	-2,4
Kroměříž	-2,5
Brno-venkov	-2,6
Kolín	-2,6
Jičín	-2,6
Rokycany	-2,7
Bruntál	-2,7
Sokolov	-2,7
Beroun	-2,8
Rychnov nad Kněžnou	-2,9
Jablonec nad Nisou	-3,0
Karlovy Vary	-3,0
Hradec Králové	-3,1
Opava	-3,2
Praha-západ	-3,2
Příbram	-3,2
Pardubice	-3,2
Trutnov	-3,3
Náchod	-3,3
Praha-východ	-3,3
Jindřichův Hradec	-3,3
Teplice	-3,3
Prostějov	-3,3
Olomouc	-3,4
Břeclav	-3,4
Vsetín	-3,5
České Budějovice	-3,5
Ústí nad Orlicí	-3,5
Jihlava	-3,6
Český Krumlov	-4,0
Písek	-4,0
Tachov	-4,1
Žďár nad Sázavou	-4,1
Třebíč	-4,2
Mladá Boleslav	-4,4
Strakonice	-4,4
Píseň-město	-4,5
Klatovy	-4,8
Chrudim	-5,1
Pelhřimov	-5,1
Havlíčkův Brod	-5,6
Domažlice	-7,3
Celkem ČR	-2,4

	počet uchazečů na 1 VPM
Karviná	15,1
Jeseník	13,6
Ústí nad Labem	9,7
Znojmo	9,0
Sokolov	8,1
Hodonín	7,5
Bruntál	7,0
Chomutov	6,2
Most	6,1
Děčín	5,9
Opava	5,4
Písek	5,3
Ostrava-město	5,2
Žďár nad Sázavou	4,7
Kladno	4,7
Kroměříž	4,6
Třebíč	4,3
Břeclav	4,2
Litoměřice	4,1
Brno-město	4,0
Frýdek-Místek	4,0
Jablonec nad Nisou	3,9
Louny	3,9
Blansko	3,8
Šumperk	3,7
Teplice	3,7
Olomouc	3,6
Strakonice	3,3
Semily	3,2
Svitavy	3,2
Kolín	3,0
Havlíčkův Brod	3,0
Příbram	3,0
Náchod	2,9
Chrudim	2,9
Kutná Hora	2,8
Trutnov	2,7
Karlovy Vary	2,7
Česká Lípa	2,7
Tábor	2,7
Jindřichův Hradec	2,7
Zlín	2,7
Vsetín	2,6
Vyškov	2,6
Prostějov	2,6
Liberec	2,5
Mělník	2,5
Nový Jičín	2,5
Rakovník	2,3
Uherské Hradiště	2,3
Jičín	2,1
Píseň-sever	2,1
Jihlava	2,0
Nymburk	2,0
Písek	2,0
Hradec Králové	1,9
Prachatice	1,8
Klatovy	1,8
Brno-venkov	1,7
Benešov	1,7
Český Krumlov	1,7
Rokycany	1,6
Praha-západ	1,6
České Budějovice	1,6
Píseň-jih	1,5
Tachov	1,4
Pelhřimov	1,3
Mladá Boleslav	1,3
Beroun	1,3
Domažlice	1,3
Ústí nad Orlicí	1,3
Cheb	1,2
Píseň-město	1,2
Praha	1,2
Rychnov nad Kněžnou	0,8
Pardubice	0,7
Praha-východ	0,6
Celkem ČR	2,7