



Úřad práce ČR

Krajská pobočka Úřadu práce ČR  
v Plzni

**Měsíční statistická zpráva**  
*březen 2017*

Zpracoval: *Tomáš Moravec, DiS.*

<https://www.uradprace.cz/web/cz/statistiky-plk>

## **Informace o nezaměstnanosti v Plzeňském kraji**

**k 31. 3. 2017**

*V tomto měsíci celkový počet uchazečů o zaměstnání poklesl o 9,8 % na 13 045, počet hlášených volných pracovních míst se zvýšil o 15,0 % na 11 344 a podíl nezaměstnaných osob klesl na 3,1 %.*

K 31. 3. 2017 evidoval Úřad práce ČR (ÚP ČR), Krajská pobočka v Plzni celkem 13 045 uchazečů o zaměstnání. Jejich počet byl o 1 412 nižší než na konci předchozího měsíce, ve srovnání se stejným obdobím minulého roku je nižší o 4 685 osob. Z tohoto počtu bylo 11 801 dosažitelných uchazečů o zaměstnání ve věku 15 – 64 let. Bylo to o 1 408 méně než na konci předchozího měsíce. Ve srovnání se stejným obdobím minulého roku byl jejich počet nižší o 4 893.

V průběhu měsíce bylo nově zaevidováno 1 953 osob. Ve srovnání s minulým měsícem to bylo více o 143 osob a v porovnání se stejným obdobím předchozího roku méně o 105 osob.

Z evidence během měsíce odešlo celkem 3 365 uchazečů (ukončená evidence, vyřazení uchazeči). Bylo to o 950 osob více než v předchozím měsíci a o 251 osob více než ve stejném měsíci minulého roku. Do zaměstnání z nich ve sledovaném měsíci nastoupilo 2 337, tj. o 727 více než v předchozím měsíci a o 85 více než ve stejném měsíci minulého roku, 1 028 uchazečů bylo vyřazeno bez umístění.

Meziměsíční pokles nezaměstnaných byl zaznamenán ve všech sedmi okresech, nejvíce pak v okresech Klatovy (- 15,5 %) a Domažlice (- 14,6 %). Meziměsíční nárůst nezaměstnaných tak nebyl zaznamenán v žádném okrese.

Ke konci měsíce bylo evidováno na ÚP ČR, Krajské pobočce v Plzni 6 817 žen. Jejich podíl na celkovém počtu uchazečů činil 52,3 %. V evidenci bylo 2 703 osob se zdravotním postižením, což představovalo 20,7 % z celkového počtu nezaměstnaných.

Ke konci tohoto měsíce bylo evidováno 552 absolventů škol všech stupňů vzdělání a mladistvých, jejich počet poklesl ve srovnání s předchozím měsícem o 26 osob a ve srovnání se stejným měsícem minulého roku byl nižší o 236 osob. Na celkové nezaměstnanosti se podíleli 4,2 %.

Podporu v nezaměstnanosti pobíralo 4 510 uchazečů o zaměstnání, tj. 34,6 % všech uchazečů vedených v evidenci.

Podíl nezaměstnaných osob, tj. počet dosažitelných uchazečů o zaměstnání ve věku 15 - 64 let k obyvatelstvu stejného věku, k 31. 3. 2017 poklesl o 0,4 % a činil tak 3,1 %.

Podíl nezaměstnaných stejný nebo vyšší než republikový průměr nevykázal žádný okres. Nejnižší podíl nezaměstnaných byl zaznamenán v okrese Plzeň – město (2,7 %). Podíl nezaměstnaných žen poklesl na 3,3 %, podíl nezaměstnaných mužů se snížil na 3,0 %.

Kraj evidoval k 31. 3. 2017 celkem 11 344 volných pracovních míst. Jejich počet byl o 1 478 vyšší než v předchozím měsíci a o 2 517 vyšší než ve stejném měsíci minulého roku. Na jedno volné pracovní místo připadalo v průměru 1,1 uchazečů, z toho nejvíce v okresech Klatovy (1,3) a Plzeň – sever (1,6).

Z celkového počtu nahlášených volných míst bylo 680 vhodných pro osoby se zdravotním postižením (OZP), na jedno volné pracovní místo připadalo 4,0 OZP. Volných pracovních míst pro absolventy a mladistvé bylo registrováno 3 623, na jedno volné místo připadalo 0,2 uchazečů této kategorie.

V rámci aktivní politiky zaměstnanosti (APZ) bylo od počátku roku 2017 prostřednictvím příspěvků APZ podpořeno 752 osob, do rekvalifikačních kurzů bylo zařazeno 279 osob.

Nejčastějšími obory činností, které byly v tomto měsíci podpořeny prostřednictvím SÚPM – SVČ, byly nákup a prodej, realitní makléř, lektorská činnost.

Informace o vývoji nezaměstnanosti v ČR v elektronické formě jsou zveřejněny na internetové adrese <https://www.mpsv.cz/web/cz/statistiky-trhu-prace>.

## 1. Základní charakteristika vývoje nezaměstnanosti a volných pracovních míst v Plzeňském kraji

Tabulka č. 1 - Vývoj nezaměstnanosti

ukazatel		stav k		
		31. 3. 2016	28. 2. 2017	31. 3. 2017
evidovaní uchazeči o zaměstnání		17 730	14 457	<b>13 045</b>
z toho	ženy	9 232	7 270	<b>6 817</b>
	absolventi a mladiství	788	578	<b>552</b>
	uchazeči se zdravotním postižením	3 070	2 816	<b>2 703</b>
uchazeči s nárokem na Pvn		5 351	5 413	<b>4 510</b>
podíl nezaměstnaných osob v % <sup>1)</sup>		4,4	3,5	<b>3,1</b>
volná pracovní místa		8 827	9 866	<b>11 344</b>
počet uchazečů na 1 volné pracovní místo		2,0	1,5	<b>1,1</b>

1) od ledna 2013 nový ukazatel registrované nezaměstnanosti

Tabulka č. 2 - Tok nezaměstnanosti

ukazatel	Počet uchazečů ve sledovaném měsíci		
	Březen 2016	Únor 2016	Březen 2017
nově evidovaní uchazeči o zaměstnání	2 058	1 810	<b>1 953</b>
uchazeči s ukonč. evidencí a vyřazení	3 114	2 415	<b>3 365</b>
- z toho umístění celkem	2 252	1 610	<b>2 337</b>
- z toho umístění úřadem práce	578	593	<b>832</b>

Tabulka č. 3. – Nezaměstnanost v okresech k 31. 3. 2017

Okres	Počet nezaměstnaných		Volná pracovní místa	Počet uchazečů na 1 VPM	Podíl nezaměstnaných osob [%]
	Celkem	z toho ženy			
Domažlice	1 308	702	1 247	1,0	3,0
Klatovy	2 021	1 011	1 513	1,3	3,2
Plzeň – jih	1 311	701	1 194	1,1	2,8
Plzeň – město	3 947	2 108	3 481	1,1	2,7
Plzeň – sever	1 768	928	1 078	1,6	3,4
Rokycany	1 076	600	1 408	0,8	3,2
Tachov	1 614	767	1 423	1,1	4,3
Plzeňský kraj	13 045	6 817	11 344	1,1	3,1
Česká republika	356 112	176 976	150 917	2,4	4,8

## 2. Nástroje aktivní politiky zaměstnanosti v Plzeňském kraji

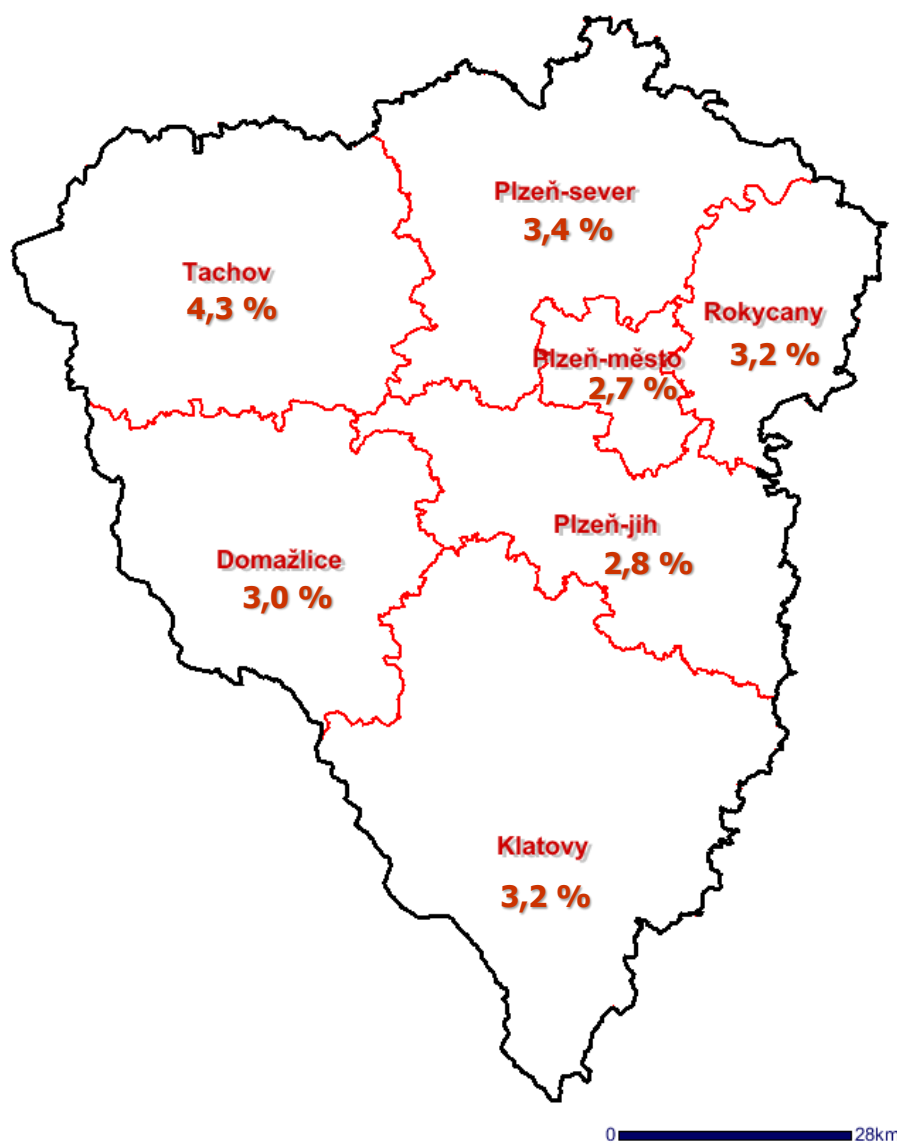
Tabulka č. 4 – Osoby podpořené v rámci APZ a rekvalifikace uchazečů a zájemců o zaměstnání

ukazatel (celkový počet)	Stav k		Stav od počátku roku k	
	31. 3. 2016	31. 3. 2017	31. 3. 2016	31. 3. 2017
<b>osoby podpořené v rámci APZ</b>				
veřejně prospěšné práce (VPP)	0	192	0	88
veřejně prospěšné práce (VPP) - ESF <sup>1)</sup>	456	124	194	75
společensky účelná prac. místa (SÚPM)	0	159	0	71
společensky účelná prac. místa (SÚPM) - ESF <sup>1)</sup>	727	161	351	110
SÚPM - samostatně výděleč. činnost (SVČ)	191	115	34	25
SÚPM – samostat. výděleč. činnost (SVČ) - ESF <sup>1)</sup>	0	0	0	0
chrán. prac. místa - zřízená	41	81	8	51
chrán. prac. místa – SVČ osob se ZP	1	1	0	0
ostatní nástroje APZ	22	55	19	53
<b>rekvalifikace uchazečů a zájemců o zaměstnání</b>				
uchazeči a zájemci zařazení do rekvalifikací	67	0	194	1
uchazeči a zájemci zařazení do rekvalifikací - ESF <sup>1)</sup>	68	74	85	184
uchazeči a zájemci, kteří zahájili zvolenou rekvalifikaci	19	1	59	0
uchazeči a zájemci, kteří zahájili zvolenou rekvalifikaci - ESF <sup>1)</sup>	8	40	8	94
<b>Osoby podpořené v rámci APZ celkem</b>	<b>1 600</b>	<b>1 003</b>	<b>952</b>	<b>752</b>

1) financováno převážně z Evropského sociálního fondu

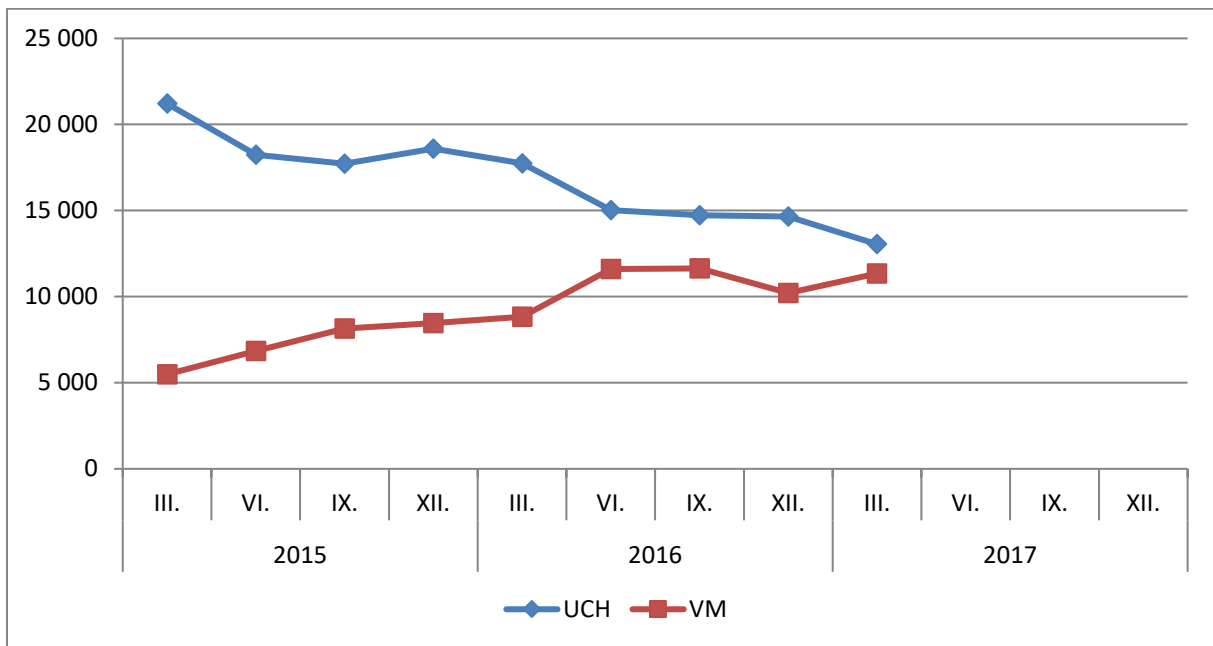
Podrobnější statistické údaje o nástrojích APZ naleznete na stránkách Integrovaného portálu MPSV, v měsíčních statistikách nezaměstnanosti <https://www.mpsv.cz/web/cz/statistiky-trhu-prace>.

### 3. MAPA - Podíl nezaměstnaných v okresech Plzeňského kraje k 31. 3. 2017

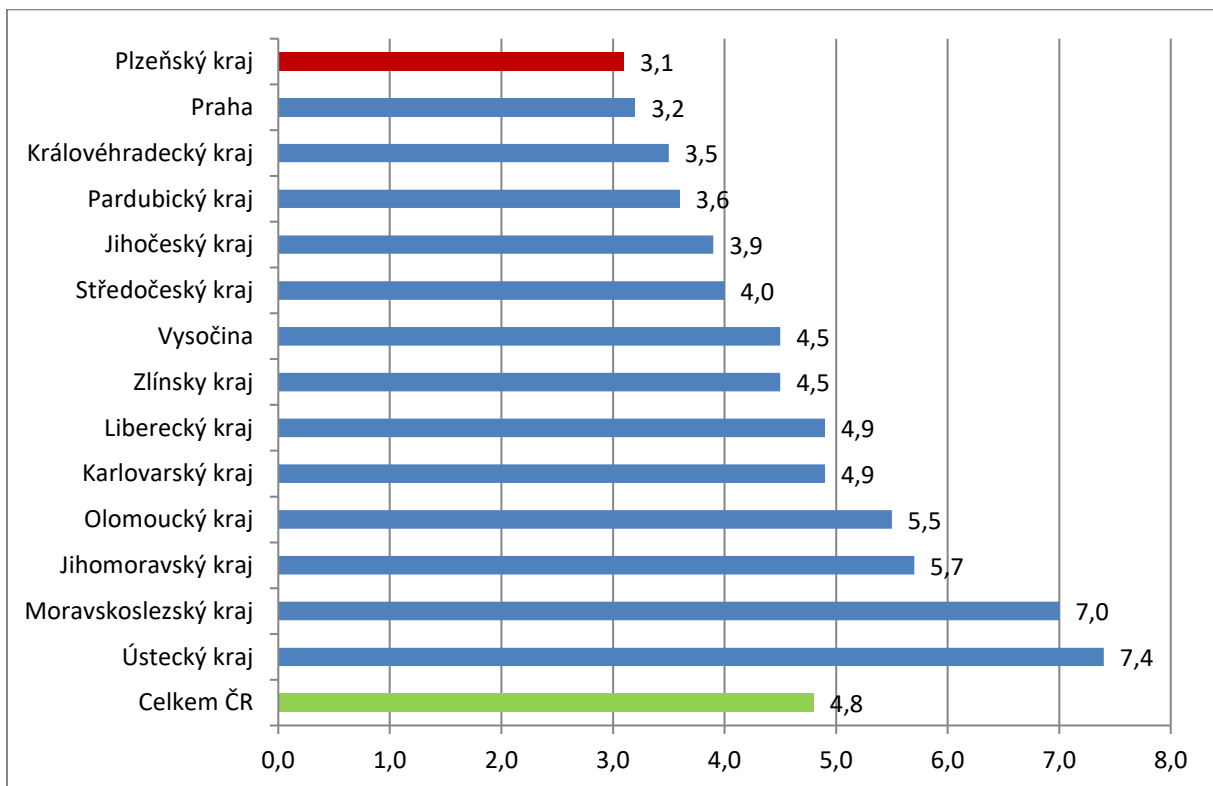




### 3. Vývoj počtu uchazečů a VPM v Plzeňském kraji v letech 2015 – 2017



### 4. Podíl nezaměstnaných osob v jednotlivých krajích ČR k 31. 3. 2017 v %





## 5. Setřídění okresů k 31. 3. 2017

	PNO v %		mezimés. přírůst./ úbytek nezam. v %		počet uchazečů na 1 VPM	
1	Karviná	9,9	Karviná	-1,6	Karviná	13,9
2	Most	9,7	Ústí nad Labem	-2,2	Jeseník	10,0
3	Jeseník	8,8	Ostrava-město	-2,2	Ústí nad Labem	8,9
4	Ostrava-město	8,5	Kladno	-2,3	Sokolov	7,4
5	Ústí nad Labem	8,4	Praha	-2,6	Hodonín	7,1
6	Bruntál	8,3	Most	-2,6	Znojmo	6,5
7	Znojmo	8,1	Brno-město	-3,0	Chomutov	6,3
8	Děčín	7,6	Jablonec nad Nisou	-3,1	Bruntál	6,0
9	Chomutov	7,6	Louny	-3,3	Most	5,9
10	Hodonín	7,4	Liberec	-3,6	Děčín	5,6
11	Sokolov	6,9	<b>Pizeň-město</b>	<b>-4,4</b>	Ostrava-město	5,1
12	Louny	6,8	Praha-západ	-4,6	Přerov	4,8
13	Přerov	6,4	Mělník	-4,8	Opava	4,7
14	Brno-město	6,2	Nový Jičín	-4,8	Kladno	4,6
15	Český Krumlov	6,2	Teplice	-4,8	Žďár nad Sázavou	3,9
16	Teplice	6,0	Brno-venkov	-4,8	Kroměříž	3,8
17	Kladno	5,9	Chomutov	-5,0	Litoměřice	3,8
18	Třebíč	5,8	Sokolov	-5,1	Třebíč	3,7
19	Šumperk	5,8	<b>Rokycany</b>	<b>-5,2</b>	Jablonec nad Nisou	3,7
20	Litoměřice	5,6	Česká Lípa	-5,3	Frýdek-Místek	3,6
21	Liberec	5,5	Praha-východ	-5,4	Břeclav	3,6
22	Příbram	5,5	Trutnov	-5,4	Brno-město	3,5
23	Vsetín	5,4	Prostějov	-5,4	Louny	3,4
24	Kroměříž	5,3	Mladá Boleslav	-5,6	Teplice	3,4
25	Semily	5,3	Semily	-5,6	Šumperk	3,2
26	Tábor	5,3	Děčín	-5,6	Blansko	3,2
27	Kolín	5,2	Jeseník	-5,7	Olomouc	3,1
28	Olomouc	5,2	Rakovník	-5,9	Trutnov	3,1
29	Žďár nad Sázavou	5,2	Frýdek-Místek	-6,1	Příbram	3,0
30	Kutná Hora	5,1	Hradec Králové	-6,2	Semily	2,9
31	Nymburk	5,1	Žďár nad Sázavou	-6,4	Rakovník	2,8
32	Svitavy	5,1	Pardubice	-6,6	Kolín	2,8
33	Opava	5,0	Hodonín	-6,7	Svitavy	2,7
34	Mělník	5,0	Nymburk	-6,8	Kutná Hora	2,7
35	Břeclav	4,9	Kroměříž	-7,0	Náchod	2,5
36	Karlovy Vary	4,8	Šumperk	-7,1	Strakonice	2,5
37	Jablonec nad Nisou	4,6	Náchod	-7,3	Tábor	2,4
38	Rakovník	4,5	Vsetín	-7,4	Nový Jičín	2,4
39	<b>Tachov</b>	<b>4,3</b>	Olomouc	-7,5	Zlín	2,4
40	Brno-venkov	4,3	Kutná Hora	-7,6	Mělník	2,4
41	Nový Jičín	4,2	Bruntál	-7,7	Vsetín	2,4
42	Uherské Hradiště	4,2	Karlovy Vary	-7,9	Havlíčkův Brod	2,3
43	Frýdek-Místek	4,2	Přerov	-8,0	Vyškov	2,3
44	Strakonice	4,0	Beroun	-8,2	Prostějov	2,2
45	Náchod	4,0	Blansko	-8,2	Karlovy Vary	2,2
46	Havlíčkův Brod	4,0	Opava	-8,2	Nymburk	2,2
47	Blansko	4,0	Kolín	-8,4	Liberec	2,1
48	Česká Lípa	4,0	Tábor	-8,4	Česká Lípa	2,0
49	Trutnov	4,0	Vyškov	-8,9	Jindřichův Hradec	2,0
50	Hradec Králové	3,9	České Budějovice	-8,9	Uherské Hradiště	2,0
51	Jihlava	3,9	Zlín	-9,2	Chrudim	1,9
52	Chrudim	3,6	Benešov	-9,2	Jihlava	1,7
53	Beroun	3,6	Cheb	-9,2	Hradec Králové	1,7
54	Zlín	3,5	Ústí nad Orlicí	-9,3	Praha-západ	1,7
55	Prostějov	3,5	Jičín	-9,4	Jičín	1,7
56	Prachatice	3,5	Uherské Hradiště	-9,8	Brno-venkov	1,7
57	<b>Pizeň-sever</b>	<b>3,4</b>	Znojmo	-9,9	<b>Pizeň-sever</b>	<b>1,6</b>
58	Vyškov	3,3	Svitavy	-10,0	Český Krumlov	1,6
59	Jindřichův Hradec	3,3	Rychnov nad Kněžnou	-10,0	Písek	1,6
60	<b>Klatovy</b>	<b>3,2</b>	Český Krumlov	-10,2	Benešov	1,5
61	<b>Rokycany</b>	<b>3,2</b>	Litoměřice	-10,2	Prachatice	1,5
62	Cheb	3,2	Břeclav	-10,4	České Budějovice	1,5
63	Praha	3,2	<b>Pizeň-sever</b>	<b>-10,5</b>	<b>Klatovy</b>	<b>1,3</b>
64	Ústí nad Orlicí	3,1	<b>Pizeň-jih</b>	<b>-10,8</b>	Mladá Boleslav	1,2
65	<b>Domažlice</b>	<b>3,0</b>	<b>Tachov</b>	<b>-11,6</b>	<b>Tachov</b>	<b>1,1</b>
66	Pardubice	3,0	Příbram	-11,9	<b>Pizeň-město</b>	<b>1,1</b>
67	Písek	3,0	Třebíč	-12,4	Ústí nad Orlicí	1,1
68	České Budějovice	3,0	Havlíčkův Brod	-12,8	Cheb	1,1
69	<b>Pizeň-jih</b>	<b>2,8</b>	Jihlava	-13,3	Beroun	1,1
70	Jičín	2,8	Prachatice	-13,5	<b>Pizeň-jih</b>	<b>1,1</b>
71	Pelhřimov	2,7	Chrudim	-13,9	Pelhřimov	1,1
72	<b>Pizeň-město</b>	<b>2,7</b>	<b>Domažlice</b>	<b>-14,6</b>	Praha	1,1
73	Benešov	2,6	Písek	-14,9	<b>Domažlice</b>	<b>1,0</b>
74	Praha-západ	2,5	<b>Klatovy</b>	<b>-15,5</b>	<b>Rokycany</b>	<b>0,8</b>
75	Mladá Boleslav	2,5	Pelhřimov	-15,5	Rychnov nad Kněžnou	0,7
76	Praha-východ	1,7	Strakonice	-16,2	Praha-východ	0,6
77	Rychnov nad Kněžnou	1,6	Jindřichův Hradec	-17,2	Pardubice	0,5
	Celkem ČR	4,8		-6,3	Celkem ČR	2,4