



Úřad práce ČR

Krajská pobočka Úřadu práce ČR  
v Plzni

**Měsíční statistická zpráva**  
*únor 2018*

Zpracoval: *Tomáš Moravec, DiS.*

<https://www.uradprace.cz/web/cz/statistiky-plk>

## **Informace o nezaměstnanosti v Plzeňském kraji k 28. 2. 2018**

*V tomto měsíci celkový počet uchazečů o zaměstnání poklesl o 4,0 % na 10 667, počet hlášených volných pracovních míst se zvýšil o 0,7 % na 22 473 a podíl nezaměstnaných osob klesl na 2,6 %.*

K 28. 2. 2018 evidoval Úřad práce ČR (ÚP ČR), Krajská pobočka v Plzni celkem 10 667 uchazečů o zaměstnání. Jejich počet byl o 441 nižší než na konci předchozího měsíce, ve srovnání se stejným obdobím minulého roku je nižší o 3 790 osob. Z tohoto počtu bylo 9 617 dosažitelných uchazečů o zaměstnání ve věku 15 – 64 let. Bylo to o 556 méně než na konci předchozího měsíce. Ve srovnání se stejným obdobím minulého roku byl jejich počet nižší o 3 592.

V průběhu měsíce bylo nově zaevidováno 1 610 osob. Ve srovnání s minulým měsícem to bylo méně o 1 182 osob a v porovnání se stejným obdobím předchozího roku méně o 200 osob.

Z evidence během měsíce odešlo celkem 2 051 uchazečů (ukončená evidence, vyřazení uchazeči). Bylo to o 150 osob méně než v předchozím měsíci a o 364 osob méně než ve stejném měsíci minulého roku. Do zaměstnání z nich ve sledovaném měsíci nastoupilo 1 333, tj. o 131 méně než v předchozím měsíci a o 277 méně než ve stejném měsíci minulého roku, 718 uchazečů bylo vyřazeno bez umístění.

Meziměsíční pokles nezaměstnaných byl zaznamenán ve všech sedmi okresech, nejvíce pak v okresech Klatovy (- 5,5 %) a Plzeň – jih (- 5,4 %). Meziměsíční nárůst nezaměstnaných tak nebyl zaznamenán v žádném okrese.

Ke konci měsíce bylo evidováno na ÚP ČR, Krajské pobočce v Plzni 5 221 žen. Jejich podíl na celkovém počtu uchazečů činil 48,9 %. V evidenci bylo 2 191 osob se zdravotním postižením, což představovalo 20,5 % z celkového počtu nezaměstnaných.

Ke konci tohoto měsíce bylo evidováno 374 absolventů škol všech stupňů vzdělání a mladistvých, jejich počet klesl ve srovnání s předchozím měsícem o 12 osob a ve

srovnání se stejným měsícem minulého roku byl nižší o 204 osob. Na celkové nezaměstnanosti se podíleli 3,5 %.

Podporu v nezaměstnanosti pobíralo 4 573 uchazečů o zaměstnání, tj. 42,9 % všech uchazečů vedených v evidenci.

Podíl nezaměstnaných osob, tj. počet dosažitelných uchazečů o zaměstnání ve věku 15 - 64 let k obyvatelstvu stejného věku, k 28. 2. 2018 poklesl o 0,1 % a činil tak 2,6 %.

Podíl nezaměstnaných stejný nebo vyšší než republikový průměr nevykázal žádný okres. Nejnižší podíl nezaměstnaných byl zaznamenán v okrese Plzeň - město (2,1 %). Podíl nezaměstnaných žen klesl na 2,5 %, podíl nezaměstnaných mužů se snížil na 2,6 %.

Kraj evidoval k 28. 2. 2018 celkem 22 473 volných pracovních míst. Jejich počet byl o 154 vyšší než v předchozím měsíci a o 12 607 vyšší než ve stejném měsíci minulého roku. Na jedno volné pracovní místo připadalo v průměru 0,5 uchazeče, z toho nejvíce v okresech Plzeň – sever (0,6) a Klatovy (0,9).

Z celkového počtu nahlášených volných míst bylo 752 vhodných pro osoby se zdravotním postižením (OZP), na jedno volné pracovní místo připadalo 2,9 osob se ZP. Volných pracovních míst pro absolventy a mladistvé bylo registrováno 6 808, na jedno volné místo připadalo 0,1 uchazečů této kategorie.

V rámci aktivní politiky zaměstnanosti (APZ) bylo od počátku roku 2018 prostřednictvím příspěvků APZ podpořeno 188 osob, do rekvalifikačních kurzů bylo zařazeno 28 osob.

Nejčastějšími obory činností, které byly v tomto měsíci podpořeny prostřednictvím SÚPM – SVCČ, byly kosmetička, truhlář, pečovatelka a zedník.

Informace o vývoji nezaměstnanosti v ČR v elektronické formě jsou zveřejněny na internetové adrese <https://www.mpsv.cz/web/cz/statistiky-trhu-prace>.

## 1. Základní charakteristika vývoje nezaměstnanosti a volných pracovních míst v Plzeňském kraji

Tabulka č. 1 - Vývoj nezaměstnanosti

ukazatel		stav k		
		28. 2. 2017	31. 1. 2018	28. 2. 2018
evidovaní uchazeči o zaměstnání		14 457	11 108	<b>10 667</b>
z toho	ženy	7 270	5 409	<b>5 221</b>
	absolventi a mladiství	578	386	<b>374</b>
	uchazeči se zdravotním postižením	2 816	2 219	<b>2 191</b>
uchazeči s nárokem na PvN		5 413	4 756	<b>4 573</b>
podíl nezaměstnaných osob v % <sup>1)</sup>		3,5	2,7	<b>2,6</b>
volná pracovní místa		9 866	22 319	<b>22 473</b>
počet uchazečů na 1 volné pracovní místo		1,5	0,5	<b>0,5</b>

1) od ledna 2013 nový ukazatel registrované nezaměstnanosti

Tabulka č. 2 - Tok nezaměstnanosti

ukazatel	Počet uchazečů ve sledovaném měsíci		
	Únor 2017	Leden 2018	Únor 2018
nově evidovaní uchazeči o zaměstnání	1 810	2 792	<b>1 610</b>
uchazeči s ukonč. evidencí a vyřazení	2 415	2 201	<b>2 051</b>
- z toho umístění celkem	1 610	1 464	<b>1 333</b>
- z toho umístění úřadem práce	593	457	<b>420</b>

Tabulka č. 3. – Nezaměstnanost v okresech k 28. 2. 2018

Okres	Počet nezaměstnaných		Volná pracovní místa	Počet uchazečů na 1 VPM	Podíl nezaměstnaných osob [%]
	Celkem	z toho ženy			
Domažlice	1 054	549	2 110	0,5	2,4
Klatovy	1 784	783	1 927	0,9	2,8
Plzeň – jih	1 047	537	3 270	0,3	2,2
Plzeň – město	2 913	1 522	6 365	0,5	2,1
Plzeň – sever	1 592	750	2 673	0,6	2,9
Rokycany	925	510	2 088	0,4	2,7
Tachov	1 352	570	4 040	0,3	3,6
Plzeňský kraj	10 667	5 221	22 473	0,5	2,6
Česká republika	280 899	136 605	239 254	1,2	3,7

## 2. Nástroje aktivní politiky zaměstnanosti v Plzeňském kraji

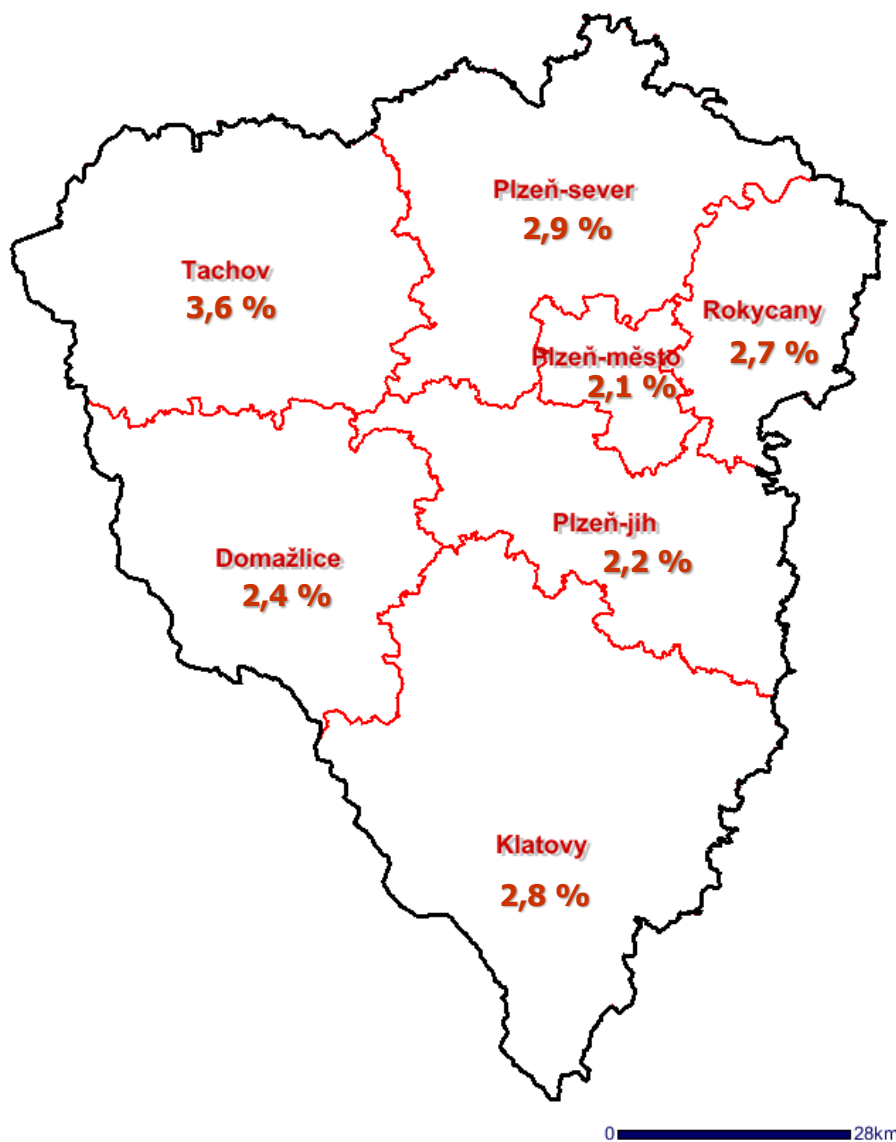
Tabulka č. 4 – Osoby podpořené v rámci APZ a rekvalifikace uchazečů a zájemců o zaměstnání

ukazatel (celkový počet)	Stav k		Stav od počátku roku k	
	28. 2. 2017	28. 2. 2018	28. 2. 2017	28. 2. 2018
<b>osoby podpořené v rámci APZ</b>				
veřejně prospěšné práce (VPP)	118	179	7	8
veřejně prospěšné práce (VPP) - ESF <sup>1)</sup>	117	80	37	17
společensky účelná prac. místa (SÚPM)	185	86	53	12
společensky účelná prac. místa (SÚPM) - ESF <sup>1)</sup>	123	230	56	95
SÚPM - samostatně výděleč. činnost (SVČ)	119	72	15	10
SÚPM – samostat. výděleč. činnost (SVČ) - ESF <sup>1)</sup>	0	0	0	0
chrán. prac. místa - zřízená	81	69	47	2
chrán. prac. místa – SVČ osob se ZP	1	0	0	0
ostatní nástroje APZ	27	23	21	16
<b>rekvalifikace uchazečů a zájemců o zaměstnání</b>				
uchazeči a zájemci zařazení do rekvalifikací	1	0	1	0
uchazeči a zájemci zařazení do rekvalifikací - ESF <sup>1)</sup>	82	0	109	2
uchazeči a zájemci, kteří zahájili zvolenou rekvalifikaci	1	0	0	0
uchazeči a zájemci, kteří zahájili zvolenou rekvalifikaci - ESF <sup>1)</sup>	31	1	43	26
<b>Osoby podpořené v rámci APZ celkem</b>	<b>886</b>	<b>740</b>	<b>389</b>	<b>188</b>

1) financováno převážně z Evropského sociálního fondu

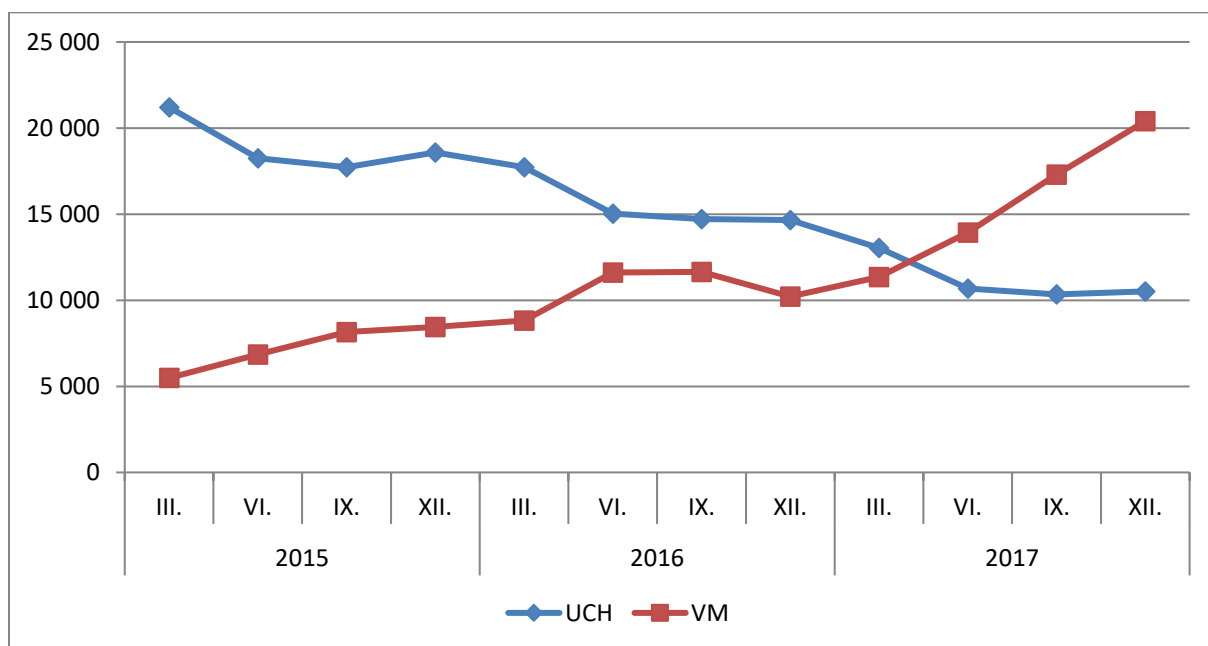
Podrobnější statistické údaje o nástrojích APZ naleznete na stránkách Integrovaného portálu MPSV, v měsíčních statistikách nezaměstnanosti <https://www.mpsv.cz/web/cz/statistiky-trhu-prace>.

**3. MAPA - Podíl nezaměstnaných v okresech Plzeňského kraje  
k 28. 2. 2018**

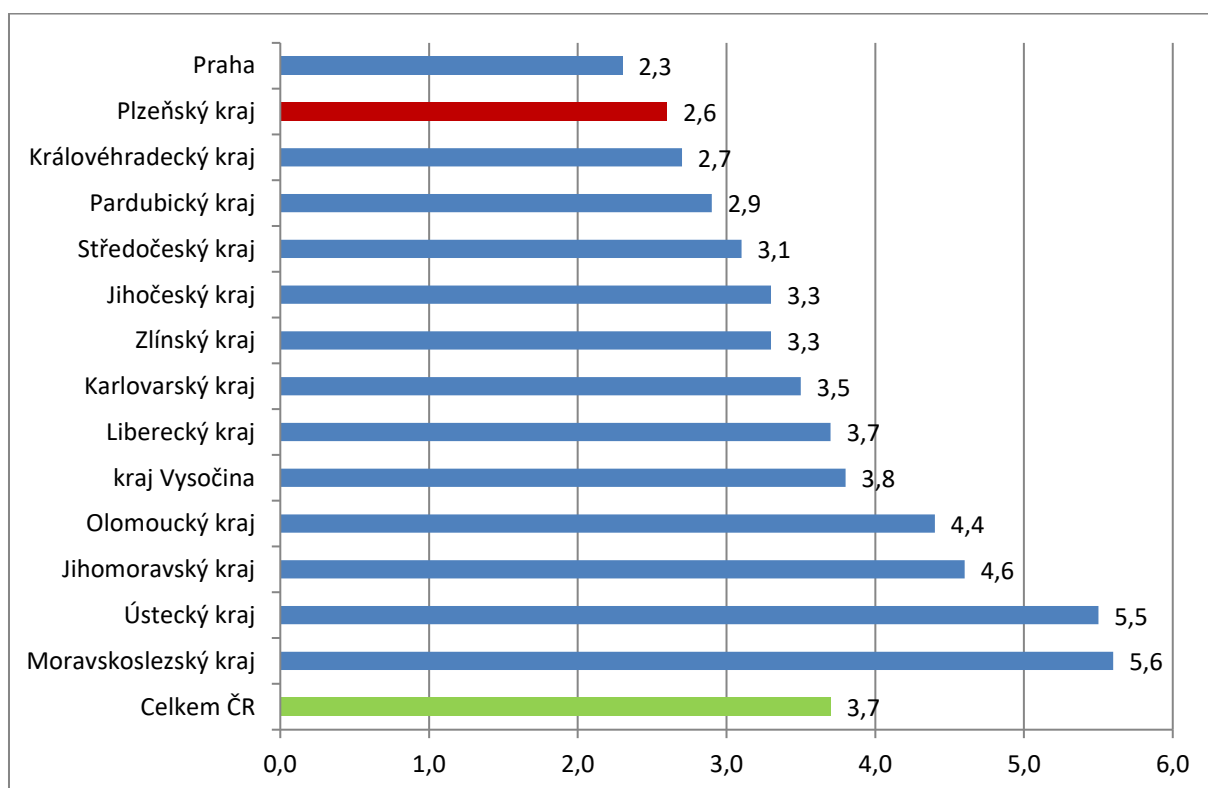




### 3. Vývoj počtu uchazečů a VPM v Plzeňském kraji v letech 2015 – 2017



### 4. Podíl nezaměstnaných osob v jednotlivých krajích ČR k 28. 2. 2018 v %





## 5. Setřídění okresů k 28. 2. 2018

	PNO v %		meziměs. přírůst./ úbytek nezam. v %		počet uchazečů na 1 VPM	
1	Karviná	7,8	Litoměřice	2,9	Karviná	7,7
2	Jeseník	7,4	Teplice	0,7	Jeseník	5,7
3	Most	7,1	Rychnov nad Kněžnou	-0,3	Ústí nad Labem	5,6
4	Znojmo	7,1	Rakovník	-0,7	Znojmo	5,4
5	Bruntál	6,8	Most	-1,0	Most	4,7
6	Ostrava-město	6,6	<b>Plzeň-sever</b>	<b>-1,1</b>	Děčín	4,1
7	Hodonín	6,2	Jablonec nad Nisou	-1,3	Hodonín	3,9
8	Chomutov	5,9	Nymburk	-1,4	Bruntál	3,6
9	Děčín	5,9	Sokolov	-1,5	Sokolov	3,6
10	Ústí nad Labem	5,7	Kladno	-1,5	Opava	3,4
11	Český Krumlov	5,3	Děčín	-1,6	Ostrava-město	3,0
12	Přerov	5,3	Brno-venkov	-1,9	Kladno	2,9
13	Louny	5,2	Brno-město	-1,9	Frýdek-Místek	2,7
14	Třebíč	4,9	Louny	-1,9	Kroměříž	2,7
15	Brno-město	4,9	Ústí nad Labem	-2,0	Přerov	2,5
16	Sokolov	4,8	Znojmo	-2,1	Jablonec nad Nisou	2,4
17	Šumperk	4,5	Praha	-2,1	Třebíč	2,4
18	Příbram	4,5	Liberec	-2,2	Žďár nad Sázavou	2,3
19	Žďár nad Sázavou	4,5	Břeclav	-2,3	Břeclav	2,3
20	Břeclav	4,4	Karviná	-2,3	Blansko	2,3
21	Kolín	4,4	Žďár nad Sázavou	-2,3	Litoměřice	2,3
22	Kladno	4,3	Třebíč	-2,3	Šumperk	2,1
23	Litoměřice	4,3	Náchod	-2,4	Louny	2,0
24	Tábor	4,3	Tábor	-2,4	Chomutov	2,0
25	Nymburk	4,2	Mladá Boleslav	-2,4	Brno-město	1,9
26	Liberec	4,2	<b>Rokycany</b>	<b>-2,4</b>	Příbram	1,8
27	Kutná Hora	4,2	Česká Lípa	-2,5	Kutná Hora	1,7
28	Semily	4,1	Hodonín	-2,6	Teplice	1,7
29	Teplice	4,1	Semily	-2,6	Vsetín	1,6
30	Opava	4,0	Ostrava-město	-2,7	Rakovník	1,6
31	Kroměříž	4,0	Chomutov	-2,7	Olomouc	1,6
32	Mělník	4,0	Beroun	-2,7	Vyškov	1,6
33	Vsetín	3,9	Praha-západ	-2,8	Tábor	1,5
34	Svitavy	3,9	Karlovy Vary	-2,8	Mělník	1,5
35	Olomouc	3,8	Zlín	-2,8	Jihlava	1,5
36	Frýdek-Místek	3,8	Příbram	-2,9	Strakonice	1,5
37	Jablonec nad Nisou	3,7	Kolín	-3,0	Trutnov	1,5
38	<b>Tachov</b>	<b>3,6</b>	Ústí nad Orlicí	-3,0	Jindřichův Hradec	1,4
39	Rakovník	3,6	Český Krumlov	-3,1	Kolín	1,4
40	Nový Jičín	3,5	Jeseník	-3,1	Česká Lípa	1,4
41	Strakonice	3,5	Praha-východ	-3,1	Prostějov	1,4
42	Jihlava	3,4	Šumperk	-3,2	Svitavy	1,4
43	Karlovy Vary	3,4	Uherské Hradiště	-3,4	Náchod	1,4
44	Náchod	3,4	Jičín	-3,4	Nový Jičín	1,3
45	Brno-venkov	3,3	Bruntál	-3,4	Uherské Hradiště	1,3
46	Prachatice	3,2	Frýdek-Místek	-3,5	Havlíčkův Brod	1,3
47	Blansko	3,2	Prachatice	-3,7	Zlín	1,3
48	Prostějov	3,1	Blansko	-3,7	Semily	1,2
49	Uherské Hradiště	3,1	Opava	-3,7	Hradec Králové	1,0
50	Chrudim	3,1	Jindřichův Hradec	-3,8	Liberec	1,0
51	Hradec Králové	3,1	Písek	-3,8	Chrudim	1,0
52	Havlíčkův Brod	3,0	Cheb	-4,0	České Budějovice	0,9
53	<b>Plzeň-sever</b>	<b>2,9</b>	Pardubice	-4,0	<b>Klatovy</b>	<b>0,9</b>
54	Česká Lípa	2,9	Hradec Králové	-4,0	Nymburk	0,9
55	Beroun	2,9	<b>Plzeň-město</b>	<b>-4,1</b>	Karlovy Vary	0,8
56	Trutnov	2,8	Přerov	-4,1	Benešov	0,8
57	<b>Klatovy</b>	<b>2,8</b>	Strakonice	-4,2	Jičín	0,8
58	Jindřichův Hradec	2,8	Vsetín	-4,4	Písek	0,8
59	<b>Rokycany</b>	<b>2,7</b>	<b>Tachov</b>	<b>-4,5</b>	Brno-venkov	0,8
60	Zlín	2,7	Havlíčkův Brod	-4,5	Český Krumlov	0,7
61	Vyškov	2,7	Nový Jičín	-4,6	Prachatice	0,7
62	Písek	2,6	<b>Domažlice</b>	<b>-4,6</b>	<b>Plzeň-sever</b>	<b>0,6</b>
63	Pardubice	2,5	Mělník	-4,8	Praha-západ	0,6
64	České Budějovice	2,5	Svitavy	-4,8	Beroun	0,6
65	<b>Domažlice</b>	<b>2,4</b>	České Budějovice	-4,9	Cheb	0,6
66	Ústí nad Orlicí	2,4	Kroměříž	-5,0	Ústí nad Orlicí	0,5
67	Praha	2,3	Jihlava	-5,0	Rychnov nad Kněžnou	0,5
68	Cheb	2,2	Olomouc	-5,1	<b>Domažlice</b>	<b>0,5</b>
69	<b>Plzeň-jih</b>	<b>2,2</b>	Trutnov	-5,1	Pelhřimov	0,5
70	Mladá Boleslav	2,1	Pelhřimov	-5,1	Praha	0,5
71	Jičín	2,1	Kutná Hora	-5,2	<b>Plzeň-město</b>	<b>0,5</b>
72	<b>Plzeň-město</b>	<b>2,1</b>	<b>Plzeň-jih</b>	<b>-5,4</b>	<b>Rokycany</b>	<b>0,4</b>
73	Pelhřimov	2,1	Chrudim	-5,4	Mladá Boleslav	0,4
74	Benešov	1,9	Prostějov	-5,5	<b>Tachov</b>	<b>0,3</b>
75	Praha-západ	1,8	<b>Klatovy</b>	<b>-5,5</b>	<b>Plzeň-jih</b>	<b>0,3</b>
76	Rychnov nad Kněžnou	1,4	Vyškov	-6,1	Pardubice	0,2
77	Praha-východ	1,3	Benešov	-6,6	Praha-východ	0,2
	Celkem ČR	3,7	Celkem ČR	-2,9	Celkem ČR	1,2