



Úřad práce ČR

Krajská pobočka Úřadu práce ČR
v Plzni

Měsíční statistická zpráva
březen 2018

Zpracoval: *Tomáš Moravec, DiS.*

<https://www.uradprace.cz/web/cz/statistiky-plk>

Informace o nezaměstnanosti v Plzeňském kraji k 31. 3. 2018

V tomto měsíci celkový počet uchazečů o zaměstnání poklesl o 9,2 % na 9 683, počet hlášených volných pracovních míst se zvýšil o 7,7 % na 24 210 a podíl nezaměstnaných osob klesl na 2,3 %.

K 31. 3. 2018 evidoval Úřad práce ČR (ÚP ČR), Krajská pobočka v Plzni celkem 9 683 uchazečů o zaměstnání. Jejich počet byl o 984 nižší než na konci předchozího měsíce, ve srovnání se stejným obdobím minulého roku je nižší o 3 362 osob. Z tohoto počtu bylo 8 690 dosažitelných uchazečů o zaměstnání ve věku 15 – 64 let. Bylo to o 927 méně než na konci předchozího měsíce. Ve srovnání se stejným obdobím minulého roku byl jejich počet nižší o 3 111.

V průběhu měsíce bylo nově zaevidováno 1 574 osob. Ve srovnání s minulým měsícem to bylo méně o 36 osob a v porovnání se stejným obdobím předchozího roku méně o 379 osob.

Z evidence během měsíce odešlo celkem 2 558 uchazečů (ukončená evidence, vyřazení uchazeči). Bylo to o 507 osob více než v předchozím měsíci a o 807 osob méně než ve stejném měsíci minulého roku. Do zaměstnání z nich ve sledovaném měsíci nastoupilo 1 749, tj. o 416 více než v předchozím měsíci a o 588 méně než ve stejném měsíci minulého roku, 809 uchazečů bylo vyřazeno bez umístění.

Meziměsíční pokles nezaměstnaných byl zaznamenán ve všech sedmi okresech, nejvíce pak v okresech Klatovy (- 13,8 %) a Plzeň – jih (- 12,1 %). Meziměsíční nárůst nezaměstnaných tak nebyl zaznamenán v žádném okrese.

Ke konci měsíce bylo evidováno na ÚP ČR, Krajské pobočce v Plzni 4 926 žen. Jejich podíl na celkovém počtu uchazečů činil 50,9 %. V evidenci bylo 2 143 osob se zdravotním postižením, což představovalo 22,1 % z celkového počtu nezaměstnaných.

Ke konci tohoto měsíce bylo evidováno 336 absolventů škol všech stupňů vzdělání a mladistvých, jejich počet klesl ve srovnání s předchozím měsícem o 38 osob a ve

srovnání se stejným měsícem minulého roku byl nižší o 216 osob. Na celkové nezaměstnanosti se podíleli 3,5 %.

Podporu v nezaměstnanosti pobíralo 3 876 uchazečů o zaměstnání, tj. 40,0 % všech uchazečů vedených v evidenci.

Podíl nezaměstnaných osob, tj. počet dosažitelných uchazečů o zaměstnání ve věku 15 - 64 let k obyvatelstvu stejného věku, k 31. 3. 2018 poklesl o 0,3 % a činil tak 2,3 %.

Podíl nezaměstnaných stejný nebo vyšší než republikový průměr nevykázal žádný okres. Nejnižší podíl nezaměstnaných byl zaznamenán v okrese Plzeň - jih (1,9 %). Podíl nezaměstnaných žen klesl na 2,4 %, podíl nezaměstnaných mužů se snížil na 2,2 %.

Kraj evidoval k 31. 3. 2018 celkem 24 210 volných pracovních míst. Jejich počet byl o 1 737 vyšší než v předchozím měsíci a o 12 866 vyšší než ve stejném měsíci minulého roku. Na jedno volné pracovní místo připadalo v průměru 0,4 uchazeče, z toho nejvíce v okresech Rokycany (0,5) a Klatovy (0,8).

Z celkového počtu nahlášených volných míst bylo 759 vhodných pro osoby se zdravotním postižením (OZP), na jedno volné pracovní místo připadalo 2,8 osob se ZP. Volných pracovních míst pro absolventy a mladistvé bylo registrováno 7 007, na jedno volné místo připadalo 0,05 uchazečů této kategorie.

V rámci aktivní politiky zaměstnanosti (APZ) bylo od počátku roku 2018 prostřednictvím příspěvků APZ podpořeno 346 osob, do rekvalifikačních kurzů bylo zařazeno 45 osob.

Nejčastějšími obory činností, které byly v tomto měsíci podpořeny prostřednictvím SÚPM – SVCČ, byly fotografické služby, administrativa a realitní činnost.

Informace o vývoji nezaměstnanosti v ČR v elektronické formě jsou zveřejněny na internetové adrese <https://www.mpsv.cz/web/cz/statistiky-trhu-prace>.

1. Základní charakteristika vývoje nezaměstnanosti a volných pracovních míst v Plzeňském kraji

Tabulka č. 1 - Vývoj nezaměstnanosti

| ukazatel | | stav k | | |
|---|-----------------------------------|-------------|-------------|---------------|
| | | 31. 3. 2017 | 28. 2. 2018 | 31. 3. 2018 |
| evidovaní uchazeči o zaměstnání | | 13 045 | 10 667 | 9 683 |
| z toho | ženy | 6 817 | 5 221 | 4 926 |
| | absolventi a mladiství | 552 | 374 | 336 |
| | uchazeči se zdravotním postižením | 2 703 | 2 191 | 2 143 |
| uchazeči s nárokem na P VN | | 4 510 | 4 573 | 3 876 |
| podíl nezaměstnaných osob v % ¹⁾ | | 3,1 | 2,6 | 2,3 |
| volná pracovní místa | | 11 344 | 22 473 | 24 210 |
| počet uchazečů na 1 volné pracovní místo | | 1,1 | 0,5 | 0,4 |

1) od ledna 2013 nový ukazatel registrované nezaměstnanosti

Tabulka č. 2 - Tok nezaměstnanosti

| ukazatel | Počet uchazečů ve sledovaném měsíci | | |
|---------------------------------------|-------------------------------------|-----------|--------------|
| | Březen 2017 | Únor 2018 | Březen 2018 |
| nově evidovaní uchazeči o zaměstnání | 1 953 | 1 610 | 1 574 |
| uchazeči s ukonč. evidencí a vyřazení | 3 365 | 2 051 | 2 558 |
| - z toho umístění celkem | 2 337 | 1 333 | 1 749 |
| - z toho umístění úřadem práce | 832 | 420 | 560 |

Tabulka č. 3. – Nezaměstnanost v okresech k 31. 3. 2018

| Okres | Počet nezaměstnaných | | Volná pracovní místa | Počet uchazečů na 1 VPM | Podíl nezaměstnaných osob [%] |
|-----------------|----------------------|-------------|----------------------|-------------------------|-------------------------------|
| | Celkem | z toho ženy | | | |
| Domažlice | 928 | 515 | 2 508 | 0,4 | 2,1 |
| Klatovy | 1 538 | 734 | 1 980 | 0,8 | 2,4 |
| Plzeň – jih | 920 | 493 | 3 259 | 0,3 | 1,9 |
| Plzeň – město | 2 759 | 1 465 | 7 310 | 0,4 | 2,0 |
| Plzeň – sever | 1 483 | 738 | 2 990 | 0,5 | 2,7 |
| Rokycany | 834 | 453 | 1 639 | 0,5 | 2,5 |
| Tachov | 1 221 | 528 | 4 524 | 0,3 | 3,3 |
| Plzeňský kraj | 9 683 | 4 926 | 24 210 | 0,4 | 2,3 |
| Česká republika | 263 608 | 130 709 | 253 522 | 1,0 | 3,5 |

2. Nástroje aktivní politiky zaměstnanosti v Plzeňském kraji

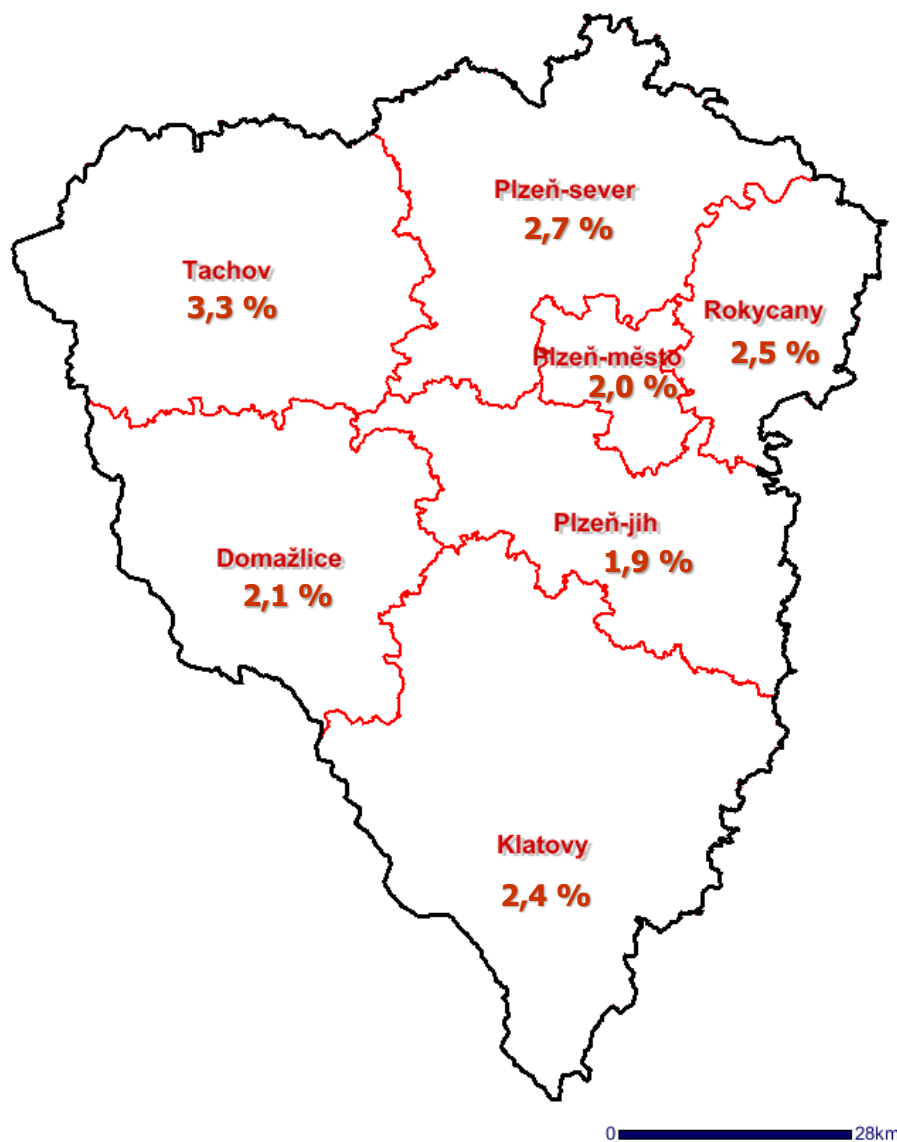
Tabulka č. 4 – Osoby podpořené v rámci APZ a rekvalifikace uchazečů a zájemců o zaměstnání

| ukazatel (celkový počet) | Stav k | | Stav od počátku roku k | |
|---|--------------|-------------|------------------------|-------------|
| | 31. 3. 2017 | 31. 3. 2018 | 31. 3. 2017 | 31. 3. 2018 |
| osoby podpořené v rámci APZ | | | | |
| veřejně prospěšné práce (VPP) | 192 | 170 | 88 | 26 |
| veřejně prospěšné práce (VPP) - ESF ¹⁾ | 124 | 115 | 75 | 76 |
| společensky účelná prac. místa (SÚPM) | 159 | 70 | 71 | 14 |
| společensky účelná prac. místa (SÚPM) - ESF ¹⁾ | 161 | 252 | 110 | 137 |
| SÚPM - samostatně výděleč. činnost (SVČ) | 115 | 75 | 25 | 18 |
| SÚPM – samostat. výděleč. činnost (SVČ) - ESF ¹⁾ | 0 | 0 | 0 | 0 |
| chrán. prac. místa - zřízená | 81 | 61 | 51 | 4 |
| chrán. prac. místa – SVČ osob se ZP | 1 | 0 | 0 | 0 |
| ostatní nástroje APZ | 55 | 28 | 53 | 26 |
| rekvalifikace uchazečů a zájemců o zaměstnání | | | | |
| uchazeči a zájemci zařazení do rekvalifikací | 0 | 0 | 1 | 0 |
| uchazeči a zájemci zařazení do rekvalifikací - ESF ¹⁾ | 74 | 0 | 184 | 3 |
| uchazeči a zájemci, kteří zahájili zvolenou rekvalifikaci | 1 | 0 | 0 | 0 |
| uchazeči a zájemci, kteří zahájili zvolenou rekvalifikaci - ESF ¹⁾ | 40 | 1 | 94 | 42 |
| Osoby podpořené v rámci APZ celkem | 1 003 | 772 | 752 | 346 |

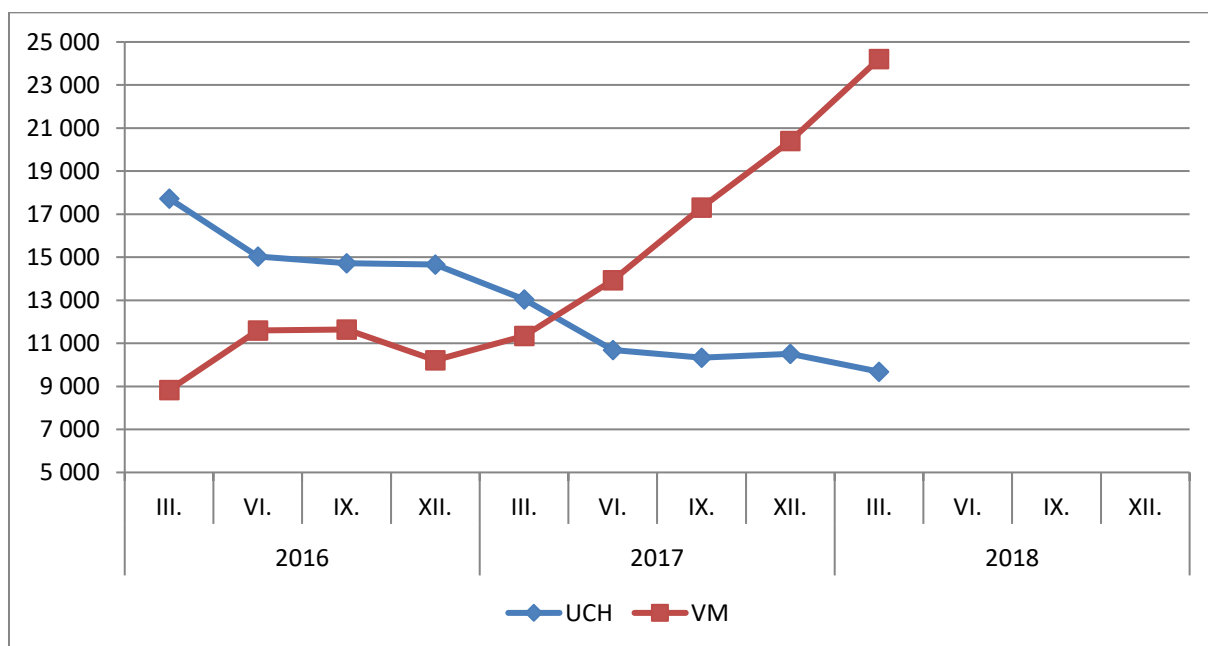
1) financováno převážně z Evropského sociálního fondu

Podrobnější statistické údaje o nástrojích APZ naleznete na stránkách Integrovaného portálu MPSV, v měsíčních statistikách nezaměstnanosti <https://www.mpsv.cz/web/cz/statistiky-trhu-prace>.

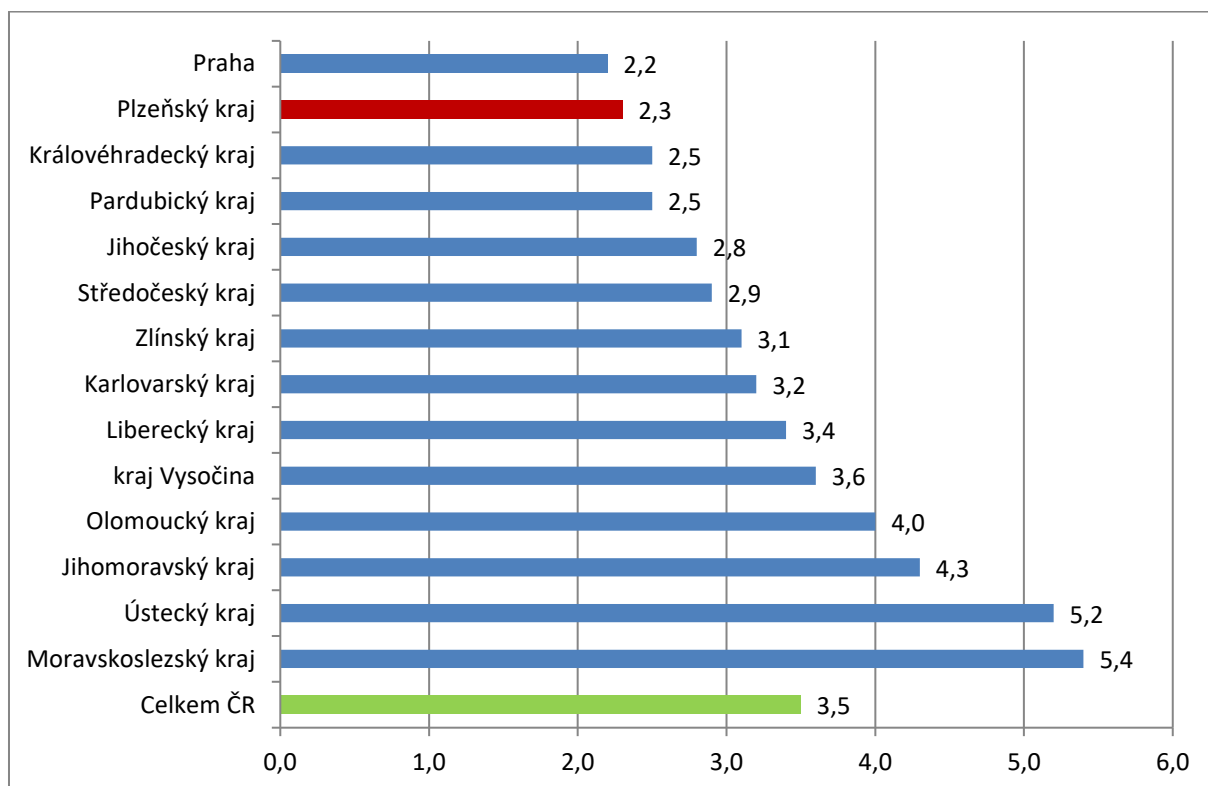
**3. MAPA - Podíl nezaměstnaných v okresech Plzeňského kraje
k 31. 3. 2018**



3. Vývoj počtu uchazečů a VPM v Plzeňském kraji v letech 2016 – 2018



4. Podíl nezaměstnaných osob v jednotlivých krajích ČR k 31. 3. 2018 v %



5. Setřídění okresů k 31. 3. 2018

| | PNO v % | | meziměs. přírůst./ úbytek nezam. v % | | počet uchazečů na 1 VPM | |
|----|---------------------|------------|--|--------------|-------------------------------|------------|
| 1 | Karviná | 7,6 | Kladno | -1,1 | Karviná | 6,4 |
| 2 | Most | 6,9 | Ústí nad Labem | -1,2 | Jeseník | 5,5 |
| 3 | Jeseník | 6,6 | Brno-město | -1,6 | Ústí nad Labem | 5,1 |
| 4 | Bruntál | 6,6 | Praha-východ | -2,1 | Znojmo | 4,6 |
| 5 | Znojmo | 6,4 | Chomutov | -2,1 | Most | 4,6 |
| 6 | Ostrava-město | 6,4 | Mělník | -2,2 | Děčín | 3,8 |
| 7 | Chomutov | 5,8 | Karviná | -2,3 | Bruntál | 3,4 |
| 8 | Hodonín | 5,7 | Most | -3,1 | Opava | 3,2 |
| 9 | Ústí nad Labem | 5,6 | Ostrava-město | -3,2 | Sokolov | 3,2 |
| 10 | Děčín | 5,5 | Liberec | -3,4 | Hodonín | 3,1 |
| 11 | Louny | 4,9 | Praha | -3,8 | Ostrava-město | 2,8 |
| 12 | Přerov | 4,8 | Bruntál | -3,9 | Frýdek-Místek | 2,4 |
| 13 | Český Krumlov | 4,8 | Teplice | -3,9 | Přerov | 2,3 |
| 14 | Brno-město | 4,8 | Nymburk | -4,0 | Kroměříž | 2,3 |
| 15 | Sokolov | 4,6 | Jablonec nad Nisou | -4,0 | Jablonec nad Nisou | 2,2 |
| 16 | Třebíč | 4,4 | Kroměříž | -4,2 | Třebíč | 2,2 |
| 17 | Šumperk | 4,3 | Sokolov | -4,6 | Břeclav | 2,2 |
| 18 | Kladno | 4,3 | Mladá Boleslav | -4,7 | Žďár nad Sázavou | 2,1 |
| 19 | Liberec | 4,0 | Trutnov | -4,9 | Blansko | 2,1 |
| 20 | Příbram | 4,0 | Beroun | -5,0 | Šumperk | 2,0 |
| 21 | Nymburk | 4,0 | Plzeň-město | -5,3 | Chomutov | 1,9 |
| 22 | Žďár nad Sázavou | 4,0 | Praha-západ | -5,4 | Kladno | 1,9 |
| 23 | Teplice | 4,0 | Děčín | -5,5 | Litoměřice | 1,9 |
| 24 | Litoměřice | 3,9 | Louny | -5,6 | Brno-město | 1,7 |
| 25 | Břeclav | 3,9 | Šumperk | -5,9 | Rakovník | 1,7 |
| 26 | Kolín | 3,9 | Česká Lípa | -6,0 | Teplice | 1,7 |
| 27 | Mělník | 3,9 | Brno-venkov | -6,1 | Příbram | 1,6 |
| 28 | Semily | 3,8 | Karlovy Vary | -6,3 | Louny | 1,6 |
| 29 | Kroměříž | 3,8 | Opava | -6,4 | Vsetín | 1,4 |
| 30 | Opava | 3,8 | Frýdek-Místek | -6,4 | Kutná Hora | 1,4 |
| 31 | Kutná Hora | 3,7 | Vsetín | -6,7 | Olomouc | 1,4 |
| 32 | Tábor | 3,7 | Hradec Králové | -6,7 | Trutnov | 1,4 |
| 33 | Vsetín | 3,7 | Jičín | -6,7 | Jihlava | 1,3 |
| 34 | Jablonec nad Nisou | 3,5 | Semily | -6,8 | Nový Jičín | 1,3 |
| 35 | Frýdek-Místek | 3,5 | Plzeň-sever | -6,8 | Tábor | 1,2 |
| 36 | Olomouc | 3,5 | Benešov | -7,0 | Strakonice | 1,2 |
| 37 | Svitavy | 3,5 | Blansko | -7,0 | Mělník | 1,2 |
| 38 | Rakovník | 3,3 | Nový Jičín | -7,2 | Kolín | 1,2 |
| 39 | Tachov | 3,3 | Zlín | -7,3 | Vyškov | 1,2 |
| 40 | Nový Jičín | 3,3 | Rakovník | -7,3 | Jindřichův Hradec | 1,2 |
| 41 | Karlovy Vary | 3,2 | Jihlava | -7,3 | Náchod | 1,2 |
| 42 | Jihlava | 3,1 | Přerov | -7,7 | Česká Lípa | 1,2 |
| 43 | Náchod | 3,1 | Litoměřice | -7,8 | Prostějov | 1,2 |
| 44 | Brno-venkov | 3,0 | Hodonín | -7,8 | Uherské Hradiště | 1,2 |
| 45 | Blansko | 3,0 | Pardubice | -7,9 | Svitavy | 1,2 |
| 46 | Strakonice | 2,9 | Prostějov | -8,5 | Havlíčkův Brod | 1,1 |
| 47 | Prostějov | 2,8 | Český Krumlov | -8,7 | Zlín | 1,1 |
| 48 | Hradec Králové | 2,8 | Znojmo | -8,8 | Semily | 1,1 |
| 49 | Uherské Hradiště | 2,8 | Třebíč | -9,1 | Liberec | 0,9 |
| 50 | Beroun | 2,7 | Jeseník | -9,2 | Hradec Králové | 0,9 |
| 51 | Plzeň-sever | 2,7 | Náchod | -9,2 | České Budějovice | 0,9 |
| 52 | Prachatice | 2,7 | Olomouc | -9,3 | Benešov | 0,9 |
| 53 | Česká Lípa | 2,7 | Uherské Hradiště | -9,4 | Nymburk | 0,8 |
| 54 | Trutnov | 2,7 | Kutná Hora | -9,4 | Klatovy | 0,8 |
| 55 | Havlíčkův Brod | 2,7 | Příbram | -9,5 | Karlovy Vary | 0,7 |
| 56 | Chrudim | 2,6 | Kolín | -9,6 | Chrudim | 0,7 |
| 57 | Zlín | 2,5 | České Budějovice | -9,6 | Jičín | 0,7 |
| 58 | Rokycany | 2,5 | Svitavy | -9,7 | Brno-venkov | 0,7 |
| 59 | Vyškov | 2,4 | Tachov | -9,7 | Písek | 0,7 |
| 60 | Klatovy | 2,4 | Vyškov | -9,7 | Český Krumlov | 0,7 |
| 61 | Pardubice | 2,3 | Cheb | -9,8 | Prachatice | 0,6 |
| 62 | České Budějovice | 2,3 | Rokycany | -9,8 | Praha-západ | 0,5 |
| 63 | Jindřichův Hradec | 2,2 | Žďár nad Sázavou | -9,8 | Beroun | 0,5 |
| 64 | Písek | 2,2 | Rychnov nad Kněžnou | -10,4 | Rokycany | 0,5 |
| 65 | Praha | 2,2 | Ústí nad Orlicí | -10,9 | Plzeň-sever | 0,5 |
| 66 | Domažlice | 2,1 | Pelhřimov | -11,2 | Cheb | 0,5 |
| 67 | Ústí nad Orlicí | 2,1 | Břeclav | -11,3 | Ústí nad Orlicí | 0,5 |
| 68 | Mladá Boleslav | 2,0 | Havlíčkův Brod | -11,6 | Pelhřimov | 0,4 |
| 69 | Plzeň-město | 2,0 | Tábor | -11,8 | Praha | 0,4 |
| 70 | Cheb | 2,0 | Domažlice | -12,0 | Rychnov nad Kněžnou | 0,4 |
| 71 | Jičín | 1,9 | Plzeň-jih | -12,1 | Plzeň-město | 0,4 |
| 72 | Plzeň-jih | 1,9 | Prachatice | -13,0 | Domažlice | 0,4 |
| 73 | Pelhřimov | 1,9 | Strakonice | -13,4 | Mladá Boleslav | 0,3 |
| 74 | Benešov | 1,8 | Klatovy | -13,8 | Plzeň-jih | 0,3 |
| 75 | Praha-západ | 1,7 | Písek | -15,8 | Tachov | 0,3 |
| 76 | Praha-východ | 1,3 | Chrudim | -15,8 | Praha-východ | 0,2 |
| 77 | Rychnov nad Kněžnou | 1,2 | Jindřichův Hradec | -18,4 | Pardubice | 0,2 |
| | Celkem ČR | 3,5 | | -6,2 | Celkem ČR | 1,0 |