



Úřad práce ČR

Krajská pobočka Úřadu práce ČR
v Plzni

Měsíční statistická zpráva
duben 2018

Zpracoval: *Tomáš Moravec, DiS.*

<https://www.uradprace.cz/web/cz/statistiky-plk>

Informace o nezaměstnanosti v Plzeňském kraji k 30. 4. 2018

V tomto měsíci celkový počet uchazečů o zaměstnání poklesl o 9,6 % na 8 755, počet hlášených volných pracovních míst se zvýšil o 5,5 % na 25 549 a podíl nezaměstnaných osob klesl na 2,1 %.

K 30. 4. 2018 evidoval Úřad práce ČR (ÚP ČR), Krajská pobočka v Plzni celkem 8 755 uchazečů o zaměstnání. Jejich počet byl o 928 nižší než na konci předchozího měsíce, ve srovnání se stejným obdobím minulého roku je nižší o 2 909 osob. Z tohoto počtu bylo 7 764 dosažitelných uchazečů o zaměstnání ve věku 15 – 64 let. Bylo to o 926 méně než na konci předchozího měsíce. Ve srovnání se stejným obdobím minulého roku byl jejich počet nižší o 2 615.

V průběhu měsíce bylo nově zaevidováno 1 656 osob. Ve srovnání s minulým měsícem to bylo více o 82 osob a v porovnání se stejným obdobím předchozího roku méně o 20 osob.

Z evidence během měsíce odešlo celkem 2 584 uchazečů (ukončená evidence, vyřazení uchazeči). Bylo to o 26 osob více než v předchozím měsíci a o 473 osob méně než ve stejném měsíci minulého roku. Do zaměstnání z nich ve sledovaném měsíci nastoupilo 1 812, tj. o 63 více než v předchozím měsíci a o 371 méně než ve stejném měsíci minulého roku, 772 uchazečů bylo vyřazeno bez umístění.

Meziměsíční pokles nezaměstnaných byl zaznamenán v šesti okresech, nejvíce pak v okresech Klatovy (- 16,6 %), Plzeň – jih a Tachov (shodně - 12,4 %). Meziměsíční nárůst nezaměstnaných byl zaznamenán v okrese Rokycany (+ 1,6 %).

Ke konci měsíce bylo evidováno na ÚP ČR, Krajské pobočce v Plzni 4 634 žen. Jejich podíl na celkovém počtu uchazečů činil 52,9 %. V evidenci bylo 2 032 osob se zdravotním postižením, což představovalo 23,2 % z celkového počtu nezaměstnaných.

Ke konci tohoto měsíce bylo evidováno 329 absolventů škol všech stupňů vzdělání a mladistvých, jejich počet klesl ve srovnání s předchozím měsícem o 7 osob a ve

srovnání se stejným měsícem minulého roku byl nižší o 171 osob. Na celkové nezaměstnanosti se podíleli 3,8 %.

Podporu v nezaměstnanosti pobíralo 3 247 uchazečů o zaměstnání, tj. 37,1 % všech uchazečů vedených v evidenci.

Podíl nezaměstnaných osob, tj. počet dosažitelných uchazečů o zaměstnání ve věku 15 - 64 let k obyvatelstvu stejného věku, k 30. 4. 2018 poklesl o 0,2 % a činil tak 2,1 %.

Podíl nezaměstnaných stejný nebo vyšší než republikový průměr nevykázal žádný okres. Nejnižší podíl nezaměstnaných byl zaznamenán v okrese Plzeň - jih (1,6 %). Podíl nezaměstnaných žen klesl na 2,2 %, podíl nezaměstnaných mužů se snížil na 1,9 %.

Kraj evidoval k 30. 4. 2018 celkem 25 549 volných pracovních míst. Jejich počet byl o 1 339 vyšší než v předchozím měsíci a o 13 252 vyšší než ve stejném měsíci minulého roku. Na jedno volné pracovní místo připadalo v průměru 0,3 uchazeče, z toho nejvíce v okresech Rokycany (0,5) a Klatovy (0,7).

Z celkového počtu nahlášených volných míst bylo 750 vhodných pro osoby se zdravotním postižením (OZP), na jedno volné pracovní místo připadalo 2,7 osob se ZP. Volných pracovních míst pro absolventy a mladistvé bylo registrováno 7 349, na jedno volné místo připadalo 0,04 uchazečů této kategorie.

V rámci aktivní politiky zaměstnanosti (APZ) bylo od počátku roku 2018 prostřednictvím příspěvků APZ podpořeno 693 osob, do rekvalifikačních kurzů bylo zařazeno 136 osob.

Nejčastějšími obory činností, které byly v tomto měsíci podpořeny prostřednictvím SÚPM – SVČ, byly poradenství v zemědělství, pedikúra, stříhání psů a opravy elektrospotřebičů.

Informace o vývoji nezaměstnanosti v ČR v elektronické formě jsou zveřejněny na internetové adrese <https://www.mpsv.cz/web/cz/statistiky-trhu-prace>.

1. Základní charakteristika vývoje nezaměstnanosti a volných pracovních míst v Plzeňském kraji

Tabulka č. 1 - Vývoj nezaměstnanosti

ukazatel		stav k		
		30. 4. 2017	31. 3. 2018	30. 4. 2018
evidovaní uchazeči o zaměstnání		11 664	9 683	8 755
z toho	ženy	6 288	4 926	4 634
	absolventi a mladiství	500	336	329
	uchazeči se zdravotním postižením	2 568	2 143	2 032
uchazeči s nárokem na P VN		3 742	3 876	3 247
podíl nezaměstnaných osob v % ¹⁾		2,7	2,3	2,1
volná pracovní místa		12 297	24 210	25 549
počet uchazečů na 1 volné pracovní místo		0,9	0,4	0,3

1) od ledna 2013 nový ukazatel registrované nezaměstnanosti

Tabulka č. 2 - Tok nezaměstnanosti

ukazatel	počet uchazečů ve sledovaném měsíci		
	Duben 2017	Březen 2018	Duben 2018
nově evidovaní uchazeči o zaměstnání	1 676	1 574	1 656
uchazeči s ukonč. evidencí a vyřazení	3 057	2 558	2 584
- z toho umístění celkem	2 183	1 749	1 812
- z toho umístění úřadem práce	857	560	594

Tabulka č. 3. – Nezaměstnanost v okresech k 30. 4. 2018

Okres	Počet nezaměstnaných		Volná pracovní místa	Počet uchazečů na 1 VPM	Podíl nezaměstnaných osob [%]
	Celkem	z toho ženy			
Domažlice	864	494	2 724	0,3	2,0
Klatovy	1 283	567	1 880	0,7	2,0
Plzeň – jih	806	454	3 350	0,2	1,6
Plzeň – město	2 574	1 386	8 119	0,3	1,8
Plzeň – sever	1 311	685	3 197	0,4	2,3
Rokycany	847	467	1 563	0,5	2,5
Tachov	1 070	491	4 716	0,2	2,8
Plzeňský kraj	8 755	4 634	25 549	0,3	2,1
Česká republika	242 798	124 577	267 107	0,9	3,2

2. Nástroje aktivní politiky zaměstnanosti v Plzeňském kraji

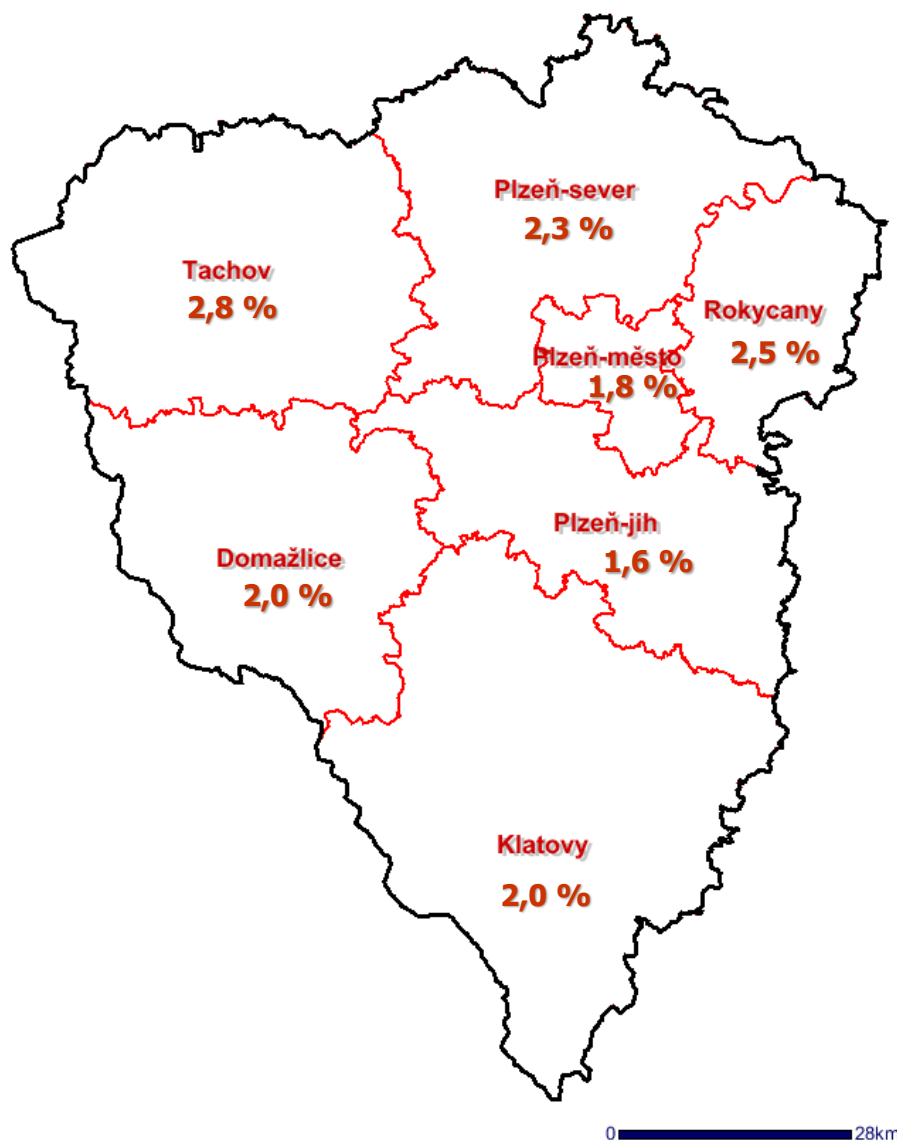
Tabulka č. 4 – Osoby podpořené v rámci APZ a rekvalifikace uchazečů a zájemců o zaměstnání

ukazatel (celkový počet)	Stav k		Stav od počátku roku k	
	30. 4. 2017	30. 4. 2018	30. 4. 2017	30. 4. 2018
osoby podpořené v rámci APZ				
veřejně prospěšné práce (VPP)	414	175	316	73
veřejně prospěšné práce (VPP) - ESF ¹⁾	151	213	126	186
společensky účelná prac. místa (SÚPM)	192	42	137	15
společensky účelná prac. místa (SÚPM) - ESF ¹⁾	174	262	132	171
SÚPM - samostatně výděleč. činnost (SVČ)	105	65	32	20
SÚPM – samostat. výděleč. činnost (SVČ) - ESF ¹⁾	0	0	0	0
chrán. prac. místa - zřízená	83	53	53	4
chrán. prac. místa – SVČ osob se ZP	1	0	0	0
ostatní nástroje APZ	27	43	60	88
rekvalifikace uchazečů a zájemců o zaměstnání				
uchazeči a zájemci zařazení do rekvalifikací	0	0	1	0
uchazeči a zájemci zařazení do rekvalifikací - ESF ¹⁾	97	0	251	9
uchazeči a zájemci, kteří zahájili zvolenou rekvalifikaci	1	0	0	0
uchazeči a zájemci, kteří zahájili zvolenou rekvalifikaci - ESF ¹⁾	35	34	127	127
Osoby podpořené v rámci APZ celkem	1 280	893	1 235	693

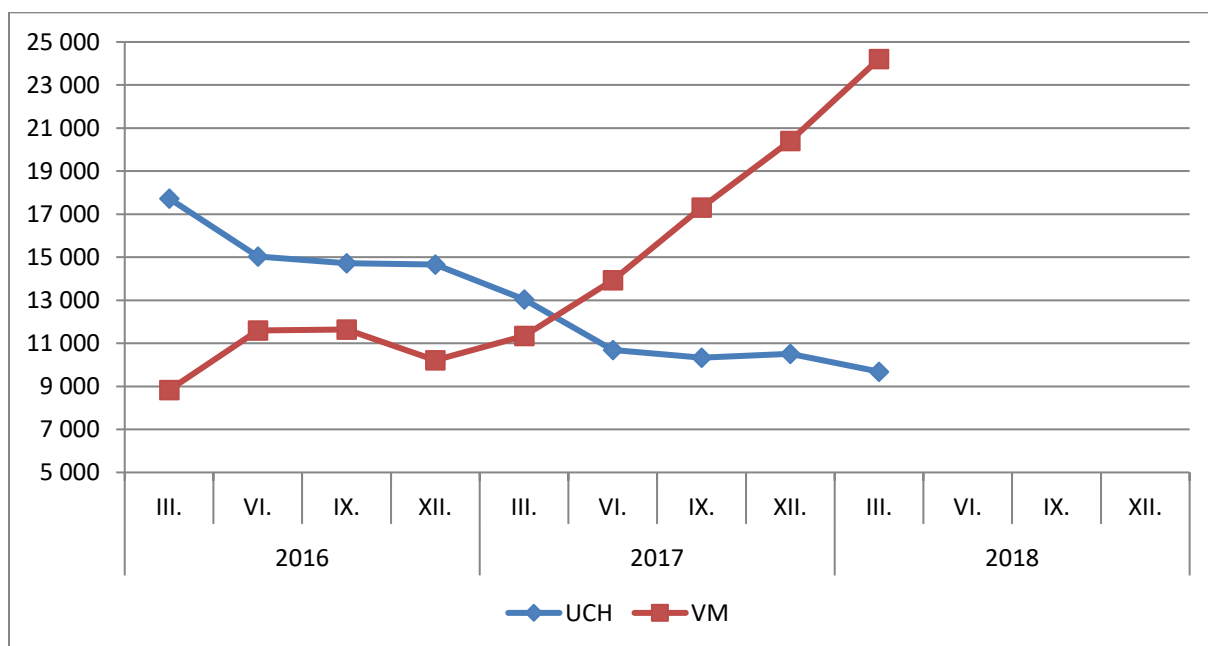
1) financováno převážně z Evropského sociálního fondu

Podrobnější statistické údaje o nástrojích APZ naleznete na stránkách Integrovaného portálu MPSV, v měsíčních statistikách nezaměstnanosti <https://www.mpsv.cz/web/cz/statistiky-trhu-prace>.

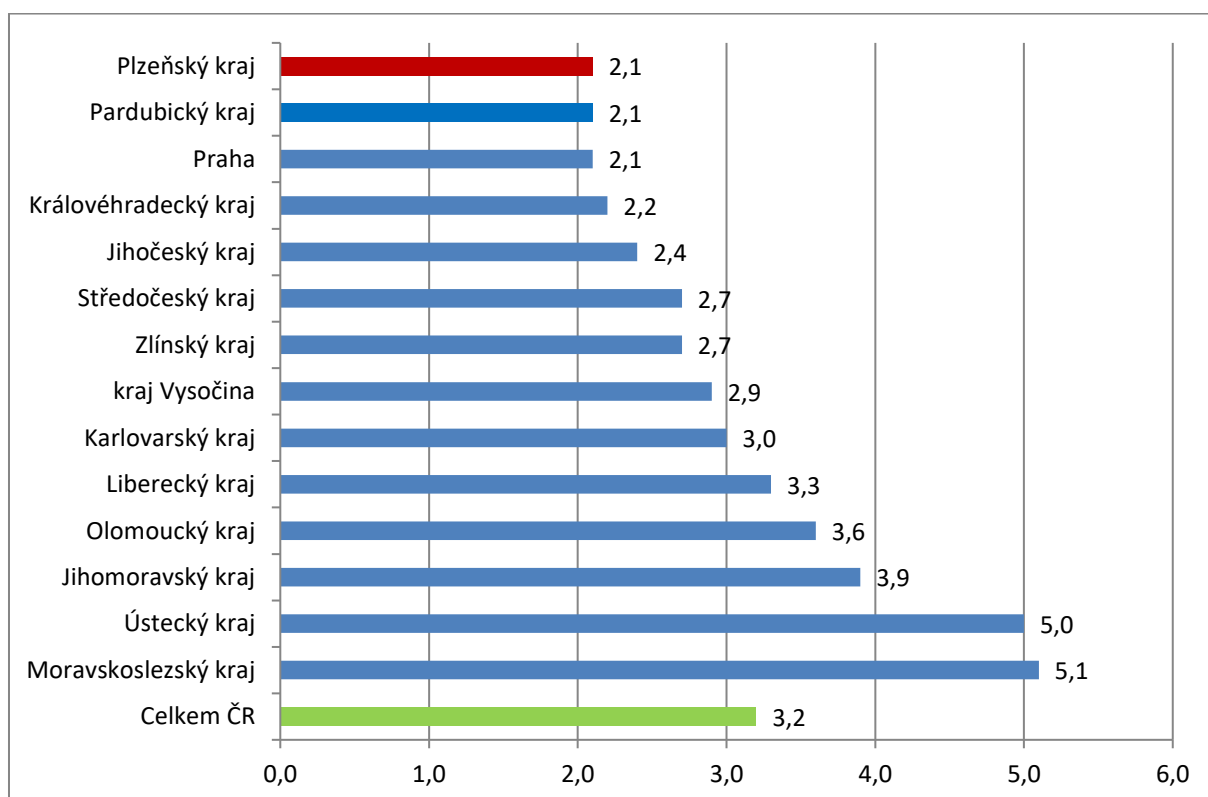
**3. MAPA - Podíl nezaměstnaných v okresech Plzeňského kraje
k 30. 4. 2018**



3. Vývoj počtu uchazečů a VPM v Plzeňském kraji v letech 2016 – 2018



4. Podíl nezaměstnaných osob v jednotlivých krajích ČR k 30. 4. 2018 v %



5. Setřídění okresů k 30. 4. 2018

	PNO v %		meziměs. přírůst./ úbytek nezam. v %		počet uchazečů na 1 VPM	
1	Karviná	7,5	Rokycany	1,6	Karviná	6,1
2	Most	6,7	Teplice	-0,5	Ústí nad Labem	4,8
3	Ostrava-město	6,2	Praha-západ	-1,7	Most	4,6
4	Bruntál	5,9	Karviná	-2,2	Jeseník	4,5
5	Jeseník	5,8	Ústí nad Labem	-2,4	Znojmo	3,2
6	Chomutov	5,7	Praha	-2,6	Děčín	3,1
7	Ústí nad Labem	5,5	Jablonec nad Nisou	-2,7	Bruntál	2,9
8	Znojmo	5,4	Brno-město	-2,8	Hodonín	2,8
9	Hodonín	5,1	Ostrava-město	-3,1	Sokolov	2,6
10	Děčín	5,0	Kladno	-3,1	Opava	2,5
11	Brno-město	4,6	Chomutov	-3,2	Ostrava-město	2,4
12	Louny	4,6	Most	-3,9	Jablonec nad Nisou	2,2
13	Přerov	4,4	Mladá Boleslav	-3,9	Frýdek-Místek	2,1
14	Sokolov	4,3	Beroun	-4,8	Kladno	2,0
15	Kladno	4,1	Liberec	-5,1	Kroměříž	2,0
16	Český Krumlov	4,0	Blansko	-5,2	Chomutov	2,0
17	Teplice	3,9	Kolín	-5,7	Přerov	1,9
18	Liberec	3,8	Karlovy Vary	-6,1	Třebíč	1,8
19	Nymburk	3,7	Louny	-6,2	Blansko	1,8
20	Šumperk	3,7	Rychnov nad Kněžnou	-6,3	Žďár nad Sázavou	1,8
21	Třebíč	3,7	Mělník	-6,6	Šumperk	1,7
22	Příbram	3,6	Plzeň-město	-6,7	Litoměřice	1,6
23	Kolín	3,6	Hradec Králové	-6,8	Brno-město	1,6
24	Mělník	3,6	Sokolov	-6,9	Teplice	1,6
25	Litoměřice	3,6	Domažlice	-6,9	Louny	1,6
26	Semily	3,5	Nymburk	-7,0	Břeclav	1,6
27	Žďár nad Sázavou	3,4	Praha-východ	-7,0	Rakovník	1,5
28	Jablonec nad Nisou	3,4	Brno-venkov	-7,4	Příbram	1,3
29	Kroměříž	3,4	Litoměřice	-7,6	Vsetín	1,2
30	Opava	3,2	Prostějov	-7,8	Olomouc	1,1
31	Vsetín	3,2	České Budějovice	-8,1	Kutná Hora	1,1
32	Tábor	3,2	Trutnov	-8,3	Nový Jičín	1,1
33	Kutná Hora	3,1	Děčín	-8,6	Jihlava	1,1
34	Břeclav	3,1	Nový Jičín	-8,6	Kolín	1,1
35	Frýdek-Místek	3,1	Vyškov	-8,7	Trutnov	1,1
36	Olomouc	3,1	Přerov	-9,0	Zlín	1,0
37	Karlovy Vary	3,0	Hodonín	-9,4	Havlíčkův Brod	1,0
38	Nový Jičín	3,0	Semily	-9,6	Strakonice	1,0
39	Rakovník	2,9	Příbram	-9,7	Uherské Hradiště	1,0
40	Jihlava	2,8	Jihlava	-10,1	Mělník	1,0
41	Blansko	2,8	Havlíčkův Brod	-10,1	Prostějov	1,0
42	Tachov	2,8	Frýdek-Místek	-10,2	Vyškov	1,0
43	Brno-venkov	2,8	Kroměříž	-10,3	Náchod	0,9
44	Náchod	2,7	Zlín	-10,4	Semily	0,9
45	Prostějov	2,6	Olomouc	-10,6	Tábor	0,9
46	Svitavy	2,6	Bruntál	-10,6	Česká Lípa	0,9
47	Hradec Králové	2,6	Česká Lípa	-10,7	Liberec	0,9
48	Beroun	2,5	Vsetín	-11,1	Svitavy	0,8
49	Rokycany	2,5	Cheb	-11,2	Jindřichův Hradec	0,8
50	Trutnov	2,5	Benešov	-11,3	Hradec Králové	0,8
51	Strakonice	2,4	Uherské Hradiště	-11,4	Nymburk	0,7
52	Uherské Hradiště	2,4	Pardubice	-11,5	České Budějovice	0,7
53	Havlíčkův Brod	2,4	Plzeň-sever	-11,6	Klatovy	0,7
54	Česká Lípa	2,4	Rakovník	-12,0	Benešov	0,7
55	Plzeň-sever	2,3	Ústí nad Orlicí	-12,1	Karlovy Vary	0,7
56	Zlín	2,3	Tachov	-12,4	Chrudim	0,6
57	Vyškov	2,3	Plzeň-jih	-12,4	Brno-venkov	0,6
58	Prachatice	2,1	Náchod	-12,6	Rokycany	0,5
59	Praha	2,1	Opava	-12,8	Písek	0,5
60	České Budějovice	2,1	Šumperk	-13,3	Jičín	0,5
61	Pardubice	2,0	Jičín	-13,5	Český Krumlov	0,5
62	Chrudim	2,0	Jeseník	-13,7	Praha-západ	0,5
63	Domažlice	2,0	Tábor	-13,9	Prachatice	0,5
64	Klatovy	2,0	Žďár nad Sázavou	-14,3	Beroun	0,5
65	Mladá Boleslav	1,9	Kutná Hora	-14,4	Cheb	0,4
66	Ústí nad Orlicí	1,8	Strakonice	-14,6	Plzeň-sever	0,4
67	Plzeň-město	1,8	Znojmo	-15,1	Praha	0,4
68	Cheb	1,7	Pelhřimov	-15,3	Ústí nad Orlicí	0,4
69	Písek	1,7	Český Krumlov	-15,7	Rychnov nad Kněžnou	0,4
70	Praha-západ	1,6	Třebíč	-16,2	Pelhřimov	0,3
71	Jičín	1,6	Klatovy	-16,6	Domažlice	0,3
72	Plzeň-jih	1,6	Břeclav	-17,8	Plzeň-město	0,3
73	Jindřichův Hradec	1,6	Prachatice	-19,3	Mladá Boleslav	0,3
74	Benešov	1,6	Písek	-20,1	Plzeň-jih	0,2
75	Pelhřimov	1,5	Chrudim	-21,4	Tachov	0,2
76	Praha-východ	1,2	Svitavy	-23,4	Praha-východ	0,2
77	Rychnov nad Kněžnou	1,2	Jindřichův Hradec	-26,4	Pardubice	0,2
	Celkem ČR	3,2		-7,9	Celkem ČR	0,9