



# Úřad práce ČR

Krajská pobočka Úřadu práce ČR v Plzni

## **Měsíční statistická zpráva květen 2019**

Zprávu předkládá:

**Tomáš Moravec, DiS.**

zástupce vedoucí Oddělení metodiky

<https://www.uradprace.cz/web/cz/statistiky-plk>

**Plzeň 2019**



## **Informace o nezaměstnanosti v Plzeňském kraji k 31. 5. 2019**

*V tomto měsíci celkový počet uchazečů o zaměstnání klesl o 3,3 % na 8 137, počet hlášených volných pracovních míst se zvýšil o 4,6 % na 39 499 a podíl nezaměstnaných osob klesl na 1,8 %.*

K 31. 5. 2019 evidoval Úřad práce ČR (ÚP ČR), Krajská pobočka v Plzni celkem 8 137 uchazečů o zaměstnání. Jejich počet byl o 282 nižší než na konci předchozího měsíce, ve srovnání se stejným obdobím minulého roku je nižší o 21 osob. Z tohoto počtu bylo 6 951 dosažitelných uchazečů o zaměstnání ve věku 15 – 64 let. Bylo to o 274 méně než na konci předchozího měsíce. Ve srovnání se stejným obdobím minulého roku byl jejich počet nižší o 224 osob.

V průběhu měsíce bylo nově zaevidováno 1 655 osob. Ve srovnání s minulým měsícem to bylo méně o 145 osob a v porovnání se stejným obdobím předchozího roku více o 27 osob.

Z evidence během měsíce odešlo celkem 1 937 uchazečů (ukončená evidence, vyřazení uchazeči). Bylo to o 395 osob méně než v předchozím měsíci a o 288 osob méně než ve stejném měsíci minulého roku. Do zaměstnání z nich ve sledovaném měsíci nastoupilo 1 225, tj. o 402 méně než v předchozím měsíci a o 150 méně než ve stejném měsíci minulého roku, 712 uchazečů bylo vyřazeno bez umístění.

Meziměsíční pokles nezaměstnaných byl zaznamenán ve všech sedmi okresech, nejvíce pak v okresech Klatovy (- 12,1 %) a Rokycany (- 4,5 %). Meziměsíční nárůst nezaměstnaných tak nebyl zaznamenán v žádném okrese.

Ke konci měsíce bylo evidováno na ÚP ČR, Krajské pobočce v Plzni 4 503 žen. Jejich podíl na celkovém počtu uchazečů činil 55,3 %. V evidenci bylo 1 747 osob se zdravotním postižením, což představovalo 21,5 % z celkového počtu nezaměstnaných.

Ke konci tohoto měsíce bylo evidováno 332 absolventů škol všech stupňů vzdělání a mladistvých, jejich počet poklesl ve srovnání s předchozím měsícem o 12 osob a ve srovnání se stejným měsícem minulého roku byl vyšší o 14 osob. Na celkové nezaměstnanosti se podíleli 4,1 %.

Podporu v nezaměstnanosti pobíralo 3 402 uchazečů o zaměstnání, tj. 41,8 % všech uchazečů vedených v evidenci.

Podíl nezaměstnaných osob, tj. počet dosažitelných uchazečů o zaměstnání ve věku 15 - 64 let k obyvatelstvu stejného věku, k 31. 5. 2019 klesl o 0,1 p. b. a činil tak 1,8 %.



Podíl nezaměstnaných stejný nebo vyšší než republikový průměr nevykázal žádný okres. Nejnižší podíl nezaměstnaných byl zaznamenán v okrese Plzeň - jih (1,3 %). Podíl nezaměstnaných žen zůstal na 2,1 %, podíl nezaměstnaných mužů se snížil na 1,6 %.

Kraj evidoval k 31. 5. 2019 celkem 39499 volných pracovních míst. Jejich počet byl o 1 729 vyšší než v předchozím měsíci a o 10 963 vyšší než ve stejném měsíci minulého roku. Na jedno volné pracovní místo připadalo v průměru 0,2 uchazeče, z toho nejvíce v okresech Plzeň-sever a Klatovy (shodně 0,4).

Z celkového počtu nahlášených volných míst bylo 939 vhodných pro osoby se zdravotním postižením (OZP), na jedno volné pracovní místo připadalo 1,9 osob se ZP. Volných pracovních míst pro absolventy a mladistvé bylo registrováno 11 078, na jedno volné místo připadalo 0,03 uchazečů této kategorie.

Z celkového počtu volných pracovních míst bylo 8 494 míst bez příznaku „pro cizince“. Na dalších 31 005 pozic pak mohli zaměstnavatelé přijímat také pracovníky ze zahraničí.

V rámci aktivní politiky zaměstnanosti (APZ) bylo od počátku roku 2019 prostřednictvím příspěvků APZ podpořeno 655 osob, z toho bylo zařazeno 287 osob do rekvalifikačních kurzů.

Informace o vývoji nezaměstnanosti v ČR v elektronické formě jsou zveřejněny na internetové adrese <https://www.mpsv.cz/web/cz/statistiky-trhu-prace>.



## 1. Základní charakteristika vývoje nezaměstnanosti a volných pracovních míst v Plzeňském kraji

Tabulka č. 1 - Vývoj nezaměstnanosti

ukazatel (celkový počet)		stav k		
		31. 5. 2018	30. 4. 2019	31. 5. 2019
evidovaní uchazeči o zaměstnání		8 158	8 419	8 137
- z toho	ženy	4 384	4 537	4 503
	absolventi a mladiství	318	344	332
	uchazeči se zdravotním postižením	1 946	1 781	1 747
uchazeči s nárokem na Pvn		3 052	3 462	3 402
podíl nezaměstnaných osob v %		1,9	1,9	1,8
volná pracovní místa		28 536	37 770	39 499
počet uchazečů na 1 volné pracovní místo		0,3	0,2	0,2

Tabulka č. 2 - Tok nezaměstnanosti

Ukazatel	Počet uchazečů ve sledovaném měsíci		
	květen 2018	duben 2019	květen 2019
nově evidovaní uchazeči o zaměstnání	1 628	1 800	1 655
uchazeči s ukončenou evidencí a vyřazení	2 225	2 332	1 937
- z toho umístění celkem	1 375	1 627	1 225
- z toho umístění úřadem práce	464	672	546

Tabulka č. 3 – Nezaměstnanost v okresech k 31. 5. 2019

Okres	Počet nezaměstnaných		Volná pracovní místa	Počet uchazečů na 1 VPM	Podíl nezaměstnaných osob [%]
	Celkem	z toho ženy			
Domažlice	789	464	6 110	0,1	1,8
Klatovy	1 071	598	2 679	0,4	1,6
Plzeň-město	2 705	1 504	11 181	0,2	1,9
Plzeň-jih	680	392	4 425	0,2	1,3
Plzeň-sever	1 225	674	2 935	0,4	2,0
Rokycany	738	403	2 623	0,3	2,1
Tachov	929	468	9 546	0,1	2,4
Plzeňský kraj	8 137	4 503	39 499	0,2	1,8
Česká republika	200 675	106 851	346 552	0,6	2,6



## 2. Nástroje aktivní politiky zaměstnanosti v Plzeňském kraji

Tabulka č. 4 – Osoby podpořené v rámci APZ a rekvalifikace uchazečů a zájemců o zaměstnání

ukazatel (celkový počet)	Stav k		Celkem od počátku roku do	
	31. 5. 2018	31. 5. 2019	31. 5. 2018	31. 5. 2019
<b>osoby podpořené v rámci APZ</b>				
veřejně prospěšné práce (VPP)	186	262	110	217
veřejně prospěšné práce (VPP) - ESF <sup>1)</sup>	266	4	253	11
společensky účelná prac. místa (SÚPM)	30	18	15	7
společensky účelná prac. místa (SÚPM)-ESF <sup>1)</sup>	282	56	211	29
SÚPM - samostatně výděleč. činnost (SVČ)	62	44	26	4
SÚPM - samostatně výděleč. činnost (SVČ)-ESF <sup>1)</sup>	0	0	0	0
zřízení pracovního místa pro OZP (bez SVČ)	58	35	4	14
zřízení pracovního místa pro OZP - SVČ	0	0	0	0
ostatní nástroje APZ	25	33	120	86
<b>rekvalifikace uchazečů a zájemců o zaměstnání</b>				
uchazeči a zájemci zařazení do rekvalifikací	2	0	2	0
uchazeči a zájemci zařazení do rekvalifikací - ESF <sup>1)</sup>	0	23	15	65
uchazeči a zájemci, kteří zahájili zvolenou rekvalifikaci	0	0	0	0
uchazeči a zájemci, kteří zahájili zvolenou rekvalifikaci - ESF <sup>1)</sup>	34	32	167	222
<b>Osoby podpořené v rámci APZ celkem</b>	<b>945</b>	<b>507</b>	<b>923</b>	<b>655</b>

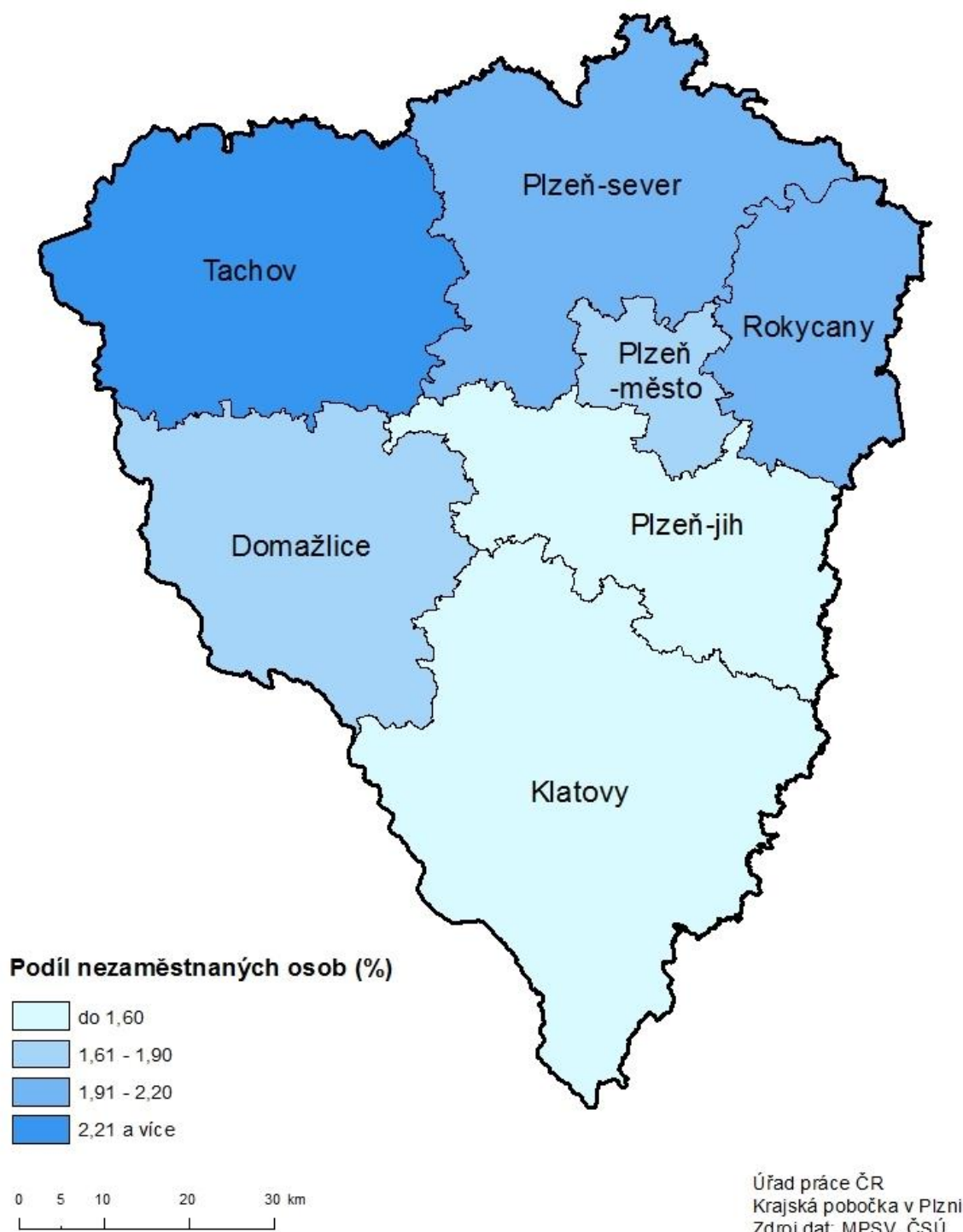
1) financováno převážně z Evropského sociálního fondu

Podrobnější statistické údaje o nástrojích APZ naleznete na stránkách Integrovaného portálu MPSV, v měsíčních statistikách nezaměstnanosti <https://www.mpsv.cz/web/cz/statistiky-trhu-prace>.

### 3. MAPA – Podíl nezaměstnaných osob

## PODÍL NEZAMĚSTNANÝCH OSOB

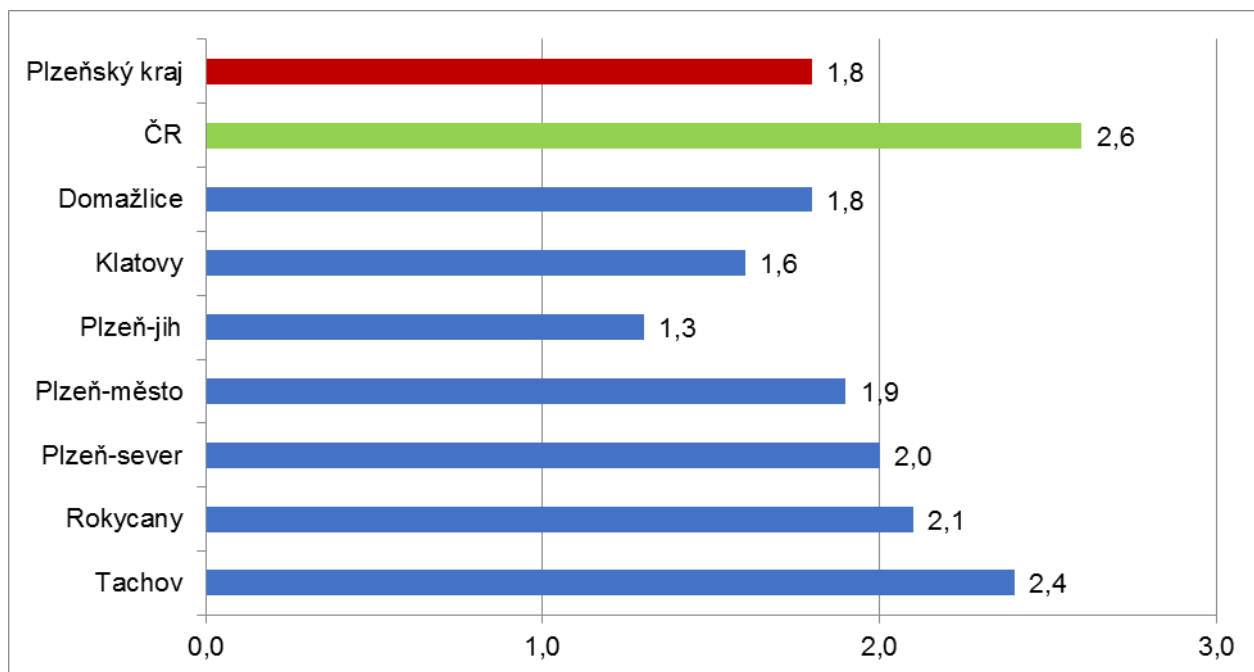
okresy Plzeňského kraje, stav k 31. 5. 2019



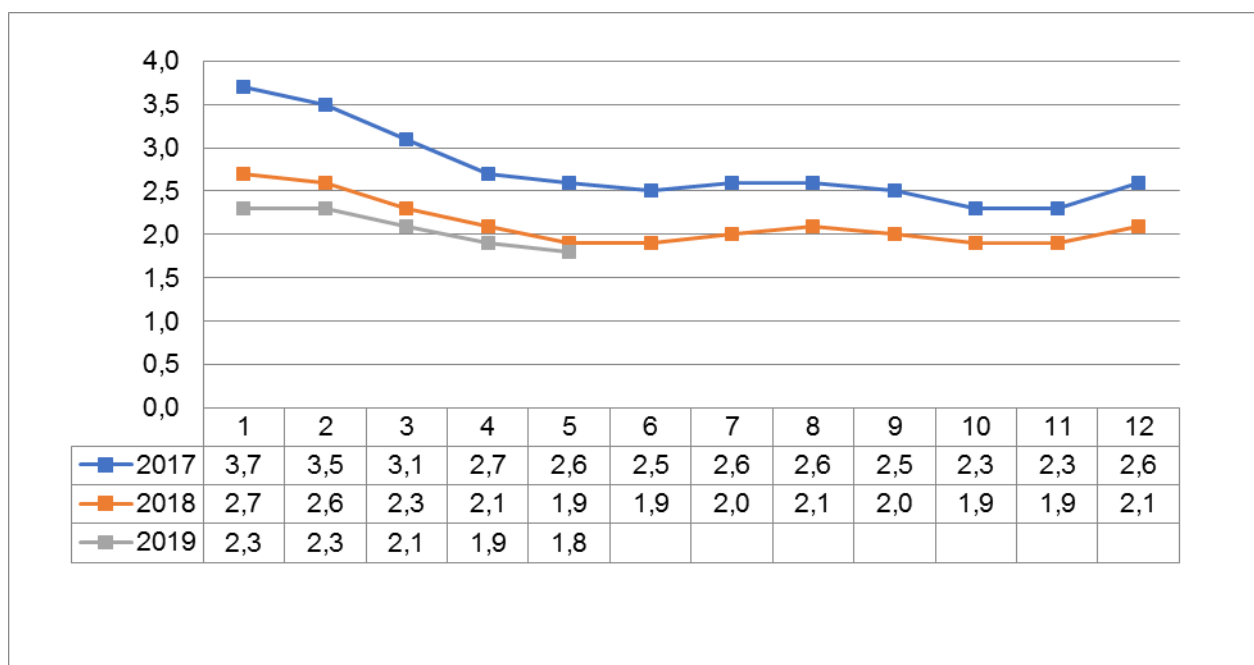


#### 4. GRAFY

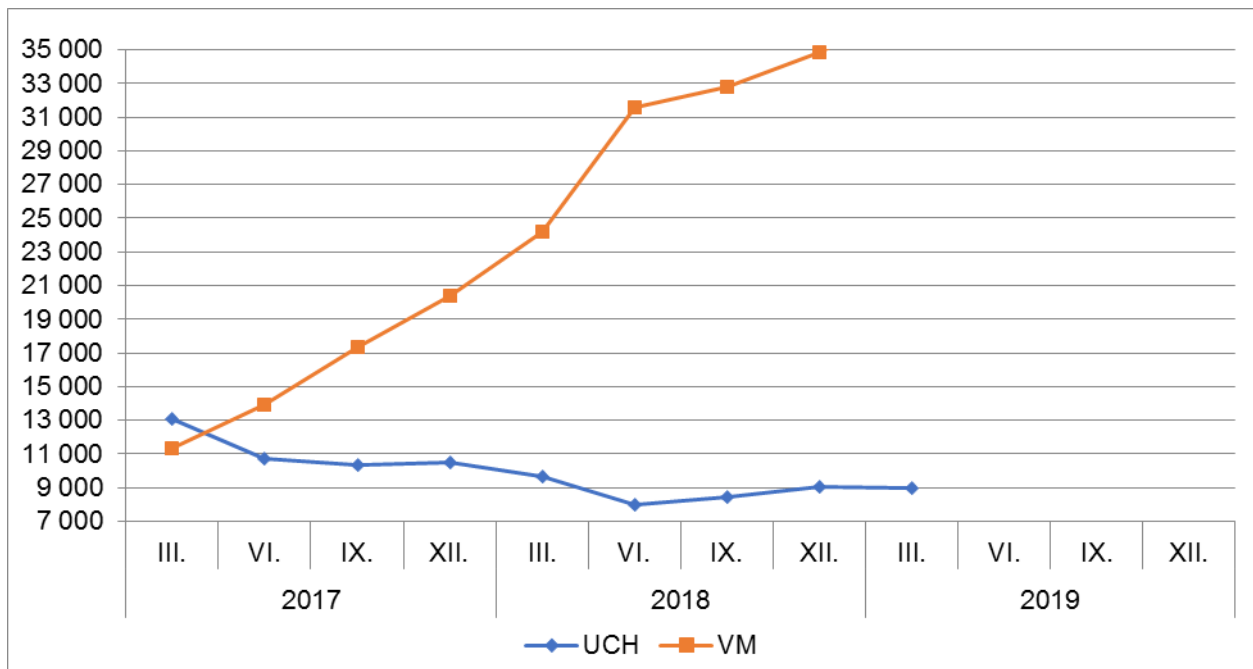
##### 1. Podíl nezaměstnaných osob v okresech Plzeňského kraje a v ČR k 31. 5. 2019



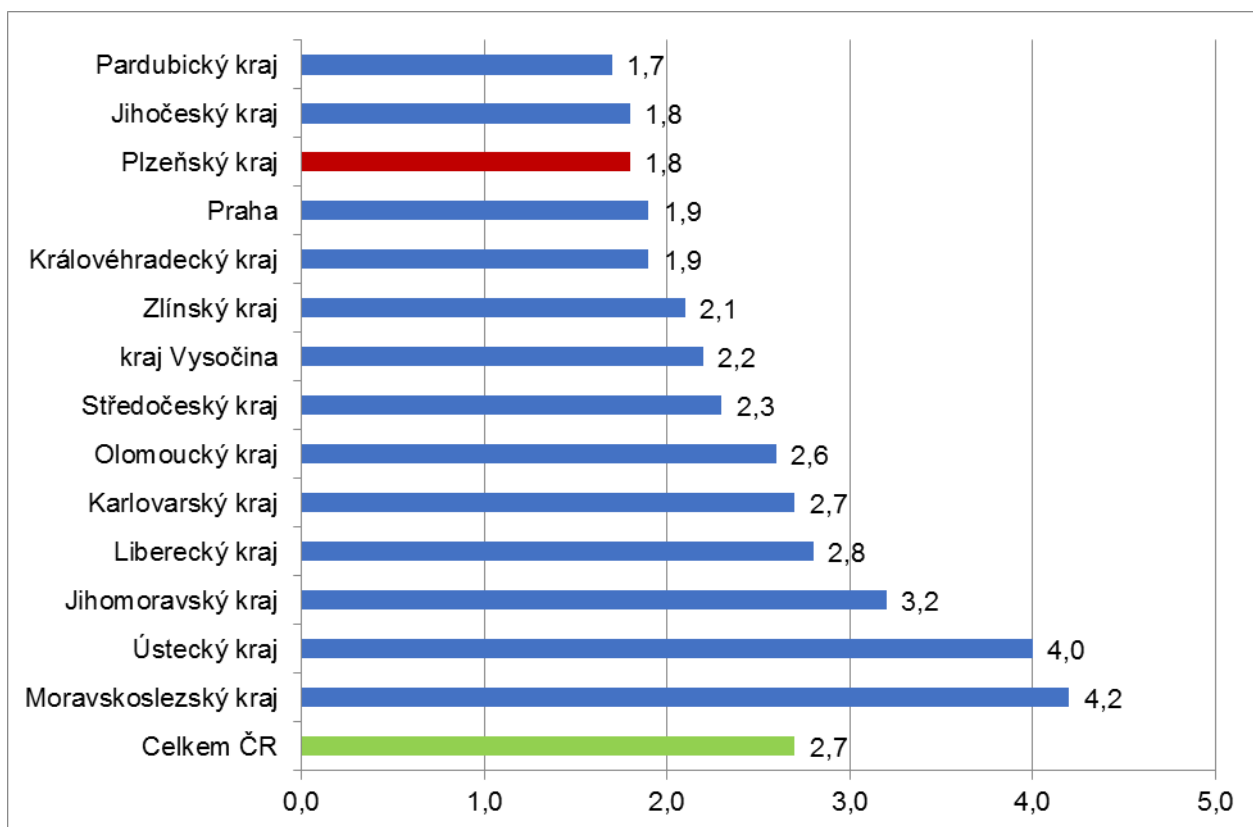
##### 2. Vývoj podílu nezaměstnaných v Plzeňském kraji v letech 2017 – 2019 v %



### 3. Vývoj počtu uchazečů a VPM v Plzeňském kraji v letech 2017 – 2019



### 4. Podíl nezaměstnaných osob v jednotlivých krajích ČR k 31. 5. 2019 v %







## 5. Setřídění okresů k 31. 5. 2019

	PNO v %		meziměs. přírůst./ úbytek nezam. v %		počet uchazečů na 1 VPM	
1	Karviná	6,8	Ústí nad Orlicí	0,4	Karviná	5,2
2	Most	5,2	Jičín	0,4	Jeseník	3,2
3	Ostrava-město	5,1	Praha	-0,5	Sokolov	2,8
4	Ústí nad Labem	4,9	<b>Plzeň-město</b>	<b>-0,9</b>	Ústí nad Labem	2,6
5	Chomutov	4,8	Praha-východ	-0,9	Most	2,4
6	Bruntál	4,7	Praha-západ	-1,0	Hodonín	2,2
7	Louny	4,4	Ostrava-město	-1,1	Znojmo	2,1
8	Znojmo	4,2	<b>Domažlice</b>	<b>-1,1</b>	Bruntál	2,1
9	Sokolov	4,1	<b>Tachov</b>	<b>-1,7</b>	Blansko	1,8
10	Hodonín	4,0	Beroun	-1,7	Ostrava-město	1,8
11	Brno-město	3,9	Zlín	-1,7	Děčín	1,7
12	Děčín	3,9	Karviná	-1,8	Frydek-Místek	1,6
13	Jeseník	3,7	<b>Plzeň-sever</b>	<b>-2,3</b>	Přerov	1,5
14	Kladno	3,3	Brno-město	-2,3	Litoměřice	1,5
15	Přerov	3,2	Nymburk	-2,3	Opava	1,4
16	Kolín	3,2	Semily	-2,5	Jablonec nad Nisou	1,4
17	Liberec	3,0	Trutnov	-2,5	Šumperk	1,4
18	Jablonec nad Nisou	3,0	Rychnov nad Kněžnou	-2,6	Žďár nad Sázavou	1,2
19	Nymburk	3,0	Kladno	-2,8	Louny	1,2
20	Příbram	2,9	<b>Plzeň-jih</b>	<b>-3,0</b>	Kroměříž	1,2
21	Šumperk	2,9	Jablonec nad Nisou	-3,0	Kladno	1,2
22	Semily	2,9	Benešov	-3,1	Třebíč	1,2
23	Teplice	2,8	Uherské Hradiště	-3,2	Brno-město	1,1
24	Mělník	2,7	Pelhřimov	-3,5	Břeclav	1,1
25	Třebíč	2,7	Jihlava	-3,5	Chomutov	1,0
26	Kutná Hora	2,7	Strakonice	-3,6	Trutnov	1,0
27	Český Krumlov	2,6	Havlíčkův Brod	-3,6	Nový Jičín	1,0
28	Nový Jičín	2,6	Mladá Boleslav	-3,7	Kolín	1,0
29	Žďár nad Sázavou	2,5	Kolín	-3,7	Teplice	0,9
30	Frydek-Místek	2,5	Olomouc	-3,8	Havlíčkův Brod	0,9
31	Litoměřice	2,5	Vyškov	-3,8	Olomouc	0,9
32	Vsetín	2,5	Frydek-Místek	-3,8	Rakovník	0,8
33	Břeclav	2,5	Liberec	-4,3	Strakonice	0,8
34	Karlovy Vary	2,4	Chomutov	-4,3	Příbram	0,8
35	Kroměříž	2,4	Přerov	-4,5	Semily	0,8
36	Jihlava	2,4	<b>Rokycany</b>	<b>-4,5</b>	Kutná Hora	0,7
37	<b>Tachov</b>	<b>2,4</b>	Sokolov	-4,6	Vyškov	0,7
38	Náchod	2,3	Cheb	-4,8	Náchod	0,7
39	Opava	2,3	Teplice	-4,8	Liberec	0,7
40	Brno-venkov	2,3	Prostějov	-4,9	Mělník	0,7
41	Tábor	2,3	Mělník	-5,0	Jihlava	0,7
42	Beroun	2,3	Hradec Králové	-5,1	Vsetín	0,6
43	Olomouc	2,3	České Budějovice	-5,2	Prostějov	0,6
44	Rakovník	2,2	Karlovy Vary	-5,2	Uherské Hradiště	0,6
45	Hradec Králové	2,2	Ústí nad Labem	-5,2	Česká Lípa	0,6
46	Strakonice	2,2	Blansko	-5,2	Hradec Králové	0,6
47	Blansko	2,2	Česká Lípa	-5,3	Chrudim	0,5
48	<b>Rokycany</b>	<b>2,1</b>	Brno-venkov	-5,4	Nymburk	0,5
49	Česká Lípa	2,0	Nový Jičín	-5,6	Brno-venkov	0,5
50	Trutnov	2,0	Pardubice	-5,6	Tábor	0,5
51	<b>Plzeň-sever</b>	<b>2,0</b>	Šumperk	-5,9	Jindřichův Hradec	0,5
52	Prostějov	2,0	Žďár nad Sázavou	-5,9	Jičín	0,5
53	Svitavy	1,9	Louny	-5,9	Svitavy	0,5
54	Vyškov	1,9	Vsetín	-6,1	Benešov	0,4
55	Havlíčkův Brod	1,9	Chrudim	-6,3	Beroun	0,4
56	<b>Plzeň-město</b>	<b>1,9</b>	Děčín	-6,5	Karlovy Vary	0,4
57	Praha	1,9	Bruntál	-6,6	Zlín	0,4
58	<b>Domažlice</b>	<b>1,8</b>	Litoměřice	-6,6	České Budějovice	0,4
59	Zlín	1,8	Kroměříž	-6,7	<b>Plzeň-sever</b>	<b>0,4</b>
60	Chrudim	1,7	Příbram	-6,9	Písek	0,4
61	Uherské Hradiště	1,7	Opava	-6,9	<b>Klatovy</b>	<b>0,4</b>
62	Pardubice	1,7	Rakovník	-7,0	Cheb	0,4
63	Jičín	1,7	Most	-7,2	Český Krumlov	0,3
64	Cheb	1,6	Kutná Hora	-7,4	<b>Rokycany</b>	<b>0,3</b>
65	<b>Klatovy</b>	<b>1,6</b>	Hodonín	-7,4	Prachatice	0,3
66	Mladá Boleslav	1,6	Třebíč	-7,7	Ústí nad Orlicí	0,3
67	České Budějovice	1,6	Náchod	-8,4	Praha	0,2
68	Prachatice	1,5	Břeclav	-9,6	<b>Plzeň-město</b>	<b>0,2</b>
69	Praha-západ	1,5	Jeseník	-10,1	Rychnov nad Kněžnou	0,2
70	Písek	1,5	Tábor	-10,4	Pelhřimov	0,2
71	Ústí nad Orlicí	1,5	Svitavy	-10,4	Mladá Boleslav	0,2
72	Benešov	1,4	Písek	-10,8	<b>Plzeň-jih</b>	<b>0,2</b>
73	<b>Plzeň-jih</b>	<b>1,3</b>	Jindřichův Hradec	-11,9	Praha-západ	0,2
74	Pelhřimov	1,3	Znojmo	-11,9	Pardubice	0,1
75	Jindřichův Hradec	1,2	<b>Klatovy</b>	<b>-12,1</b>	<b>Domažlice</b>	<b>0,1</b>
76	Rychnov nad Kněžnou	1,1	Prachatice	-12,1	<b>Tachov</b>	<b>0,1</b>
77	Praha-východ	1,0	Český Krumlov	-15,1	Praha-východ	0,1
	Celkem ČR	2,6		-4,4	Celkem ČR	0,6