



Úřad práce ČR

Krajská pobočka Úřadu práce ČR v Plzni

Měsíční statistická zpráva září 2019

Zprávu předkládá:

Bc. Lenka Pavlíčková
vedoucí Oddělení metodiky

<https://www.uradprace.cz/web/cz/statistiky-plk>

Plzeň 2019



Informace o nezaměstnanosti v Plzeňském kraji k 30. 9. 2019

V tomto měsíci celkový počet uchazečů o zaměstnání poklesl o 3,5 % na 8 658, počet hlášených volných pracovních míst se zvýšil o 2,3 % na 39 321 a podíl nezaměstnaných osob se snížil na 2,0 %.

K 30. 9. 2019 evidoval Úřad práce ČR (ÚP ČR), Krajská pobočka v Plzni celkem 8 658 uchazečů o zaměstnání. Jejich počet byl o 315 nižší než na konci předchozího měsíce, ve srovnání se stejným obdobím minulého roku je vyšší o 235 osob. Z tohoto počtu bylo 7 580 dosažitelných uchazečů o zaměstnání ve věku 15 – 64 let. Bylo to o 375 méně než na konci předchozího měsíce. Ve srovnání se stejným obdobím minulého roku byl jejich počet vyšší o 140 osob.

V průběhu měsíce bylo nově zaevidováno 2 174 osob. Ve srovnání s minulým měsícem to bylo více o 364 osob a v porovnání se stejným obdobím předchozího roku více o 77 osob.

Z evidence během měsíce odešlo celkem 2 489 uchazečů (ukončená evidence, vyřazení uchazeči). Bylo to o 897 osob více než v předchozím měsíci a o 123 osob více než ve stejném měsíci minulého roku. Do zaměstnání z nich ve sledovaném měsíci nastoupilo 1 706, tj. o 803 více než v předchozím měsíci a o 46 více než ve stejném měsíci minulého roku, 783 uchazečů bylo vyřazeno bez umístění.

Meziměsíční nárůst nezaměstnaných byl zaznamenán ve dvou okresech, Tachov (+ 2,2 %) a Klatovy (+ 1,0 %). Meziměsíční pokles nezaměstnaných byl zaznamenán ve čtyřech okresech, nejvíce pak v okresech Plzeň-město (- 7,3 %) a Plzeň-sever (- 5,5 %). V okrese Plzeň-jih byla stagnace počtu uchazečů.

Ke konci měsíce bylo evidováno na ÚP ČR, Krajské pobočce v Plzni 4 878 žen. Jejich podíl na celkovém počtu uchazečů činil 56,3 %. V evidenci bylo 1 655 osob se zdravotním postižením, což představovalo 19,1 % z celkového počtu nezaměstnaných.

Ke konci tohoto měsíce bylo evidováno 547 absolventů škol všech stupňů vzdělání a mladistvých, jejich počet vzrostl ve srovnání s předchozím měsícem o 161 osob a ve srovnání se stejným měsícem minulého roku byl nižší o 20 osob. Na celkové nezaměstnanosti se podíleli 6,3 %.

Podporu v nezaměstnanosti pobíralo 3 634 uchazečů o zaměstnání, tj. 42,0 % všech uchazečů vedených v evidenci.

Podíl nezaměstnaných osob, tj. počet dosažitelných uchazečů o zaměstnání ve věku 15 - 64 let k obyvatelstvu stejného věku, k 30. 9. 2019 poklesl o 0,1 p. b. a činil tak 2,0 %.



Podíl nezaměstnaných stejný nebo vyšší než republikový průměr nevykázal žádný okres. Nejnižší podíl nezaměstnaných byl zaznamenán v okrese Plzeň - jih (1,6 %). Podíl nezaměstnaných žen klesl na 2,3 %, podíl nezaměstnaných mužů zůstal na 1,7 %.

Kraj evidoval k 30. 9. 2019 celkem 39 321 volných pracovních míst. Jejich počet byl o 894 vyšší než v předchozím měsíci a o 6 519 vyšší než ve stejném měsíci minulého roku. Na jedno volné pracovní místo připadalo v průměru 0,2 uchazeče, z toho nejvíce v okresech Plzeň-sever a Klatovy (shodně 0,4).

Z celkového počtu nahlášených volných míst bylo 994 vhodných pro osoby se zdravotním postižením (OZP), na jedno volné pracovní místo připadalo 1,7 osob se ZP. Volných pracovních míst pro absolventy a mladistvé bylo registrováno 10 292, na jedno volné místo připadalo 0,05 uchazečů této kategorie.

Z celkového počtu volných pracovních míst bylo 6 821 míst bez příznaku „pro cizince“. Na dalších 32 500 pozic pak mohli zaměstnavatelé přijímat také pracovníky ze zahraničí.

V rámci aktivní politiky zaměstnanosti (APZ) bylo od počátku roku 2019 prostřednictvím příspěvků APZ podpořeno 1 010 osob, z toho bylo zařazeno 403 osob do rekvalifikačních kurzů.

Informace o vývoji nezaměstnanosti v ČR v elektronické formě jsou zveřejněny na internetové adrese <https://www.mpsv.cz/web/cz/statistiky>.



1. Základní charakteristika vývoje nezaměstnanosti a volných pracovních míst v Plzeňském kraji

Tabulka č. 1 - Vývoj nezaměstnanosti

ukazatel (celkový počet)		stav k		
		30. 9. 2018	31. 8. 2019	30. 9. 2019
evidovaní uchazeči o zaměstnání		8 423	8 973	8 658
- z toho	ženy	4 618	5 192	4 878
	absolventi a mladiství	567	386	547
	uchazeči se zdravotním postižením	1 804	1 744	1 655
uchazeči s nárokem na Pvn		3 176	4 053	3 634
podíl nezaměstnaných osob v %		2,0	2,1	2,0
volná pracovní místa		32 802	38 427	39 321
počet uchazečů na 1 volné pracovní místo		0,3	0,2	0,2

Tabulka č. 2 - Tok nezaměstnanosti

Ukazatel	Počet uchazečů ve sledovaném měsíci		
	září 2018	srpen 2019	září 2019
nově evidovaní uchazeči o zaměstnání	2 097	1 810	2 174
uchazeči s ukončenou evidencí a vyřazení	2 366	1 592	2 489
- z toho umístění celkem	1 660	903	1 706
- z toho umístění úřadem práce	527	369	714

Tabulka č. 3 – Nezaměstnanost v okresech k 30. 9. 2019

Okres	Počet nezaměstnaných		Volná pracovní místa	Počet uchazečů na 1 VPM	Podíl nezaměstnaných osob [%]
	Celkem	z toho ženy			
Domažlice	783	453	6 767	0,1	1,8
Klatovy	1 160	658	2 983	0,4	1,8
Plzeň-město	2 948	1 662	10 415	0,3	2,1
Plzeň-jih	749	451	4 077	0,2	1,6
Plzeň-sever	1 227	685	2 783	0,4	2,0
Rokycany	800	460	2 305	0,3	2,3
Tachov	991	509	9 991	0,1	2,5
Plzeňský kraj	8 658	4 878	39 321	0,2	2,0
Česká republika	201 907	109 012	345 354	0,6	2,7



2. Nástroje aktivní politiky zaměstnanosti v Plzeňském kraji

Tabulka č. 4 – Osoby podpořené v rámci APZ a rekvalifikace uchazečů a zájemců o zaměstnání

ukazatel (celkový počet)	Stav k		Celkem od počátku roku do	
	30. 9. 2018	30. 9. 2019	30. 9. 2018	30. 9. 2019
osoby podpořené v rámci APZ				
veřejně prospěšné práce (VPP)	150	302	148	342
veřejně prospěšné práce (VPP) - ESF ¹⁾	322	21	335	32
společensky účelná prac. místa (SÚPM)	17	4	23	11
společensky účelná prac. místa (SÚPM)-ESF ¹⁾	212	49	295	48
SÚPM - samostatně výděleč. činnost (SVČ)	68	26	46	6
SÚPM - samostatně výděleč. činnost (SVČ)-ESF ¹⁾	0	0	0	0
zřízení pracovního místa pro OZP (bez SVČ)	51	36	8	26
zřízení pracovního místa pro OZP - SVČ	0	0	0	0
ostatní nástroje APZ	29	14	141	142
rekvalifikace uchazečů a zájemců o zaměstnání				
uchazeči a zájemci zařazení do rekvalifikací	0	0	2	1
uchazeči a zájemci zařazení do rekvalifikací - ESF ¹⁾	3	10	23	81
uchazeči a zájemci, kteří zahájili zvolenou rekvalifikaci	0	0	1	0
uchazeči a zájemci, kteří zahájili zvolenou rekvalifikaci - ESF ¹⁾	33	24	270	321
Osoby podpořené v rámci APZ celkem	885	486	1 292	1 010

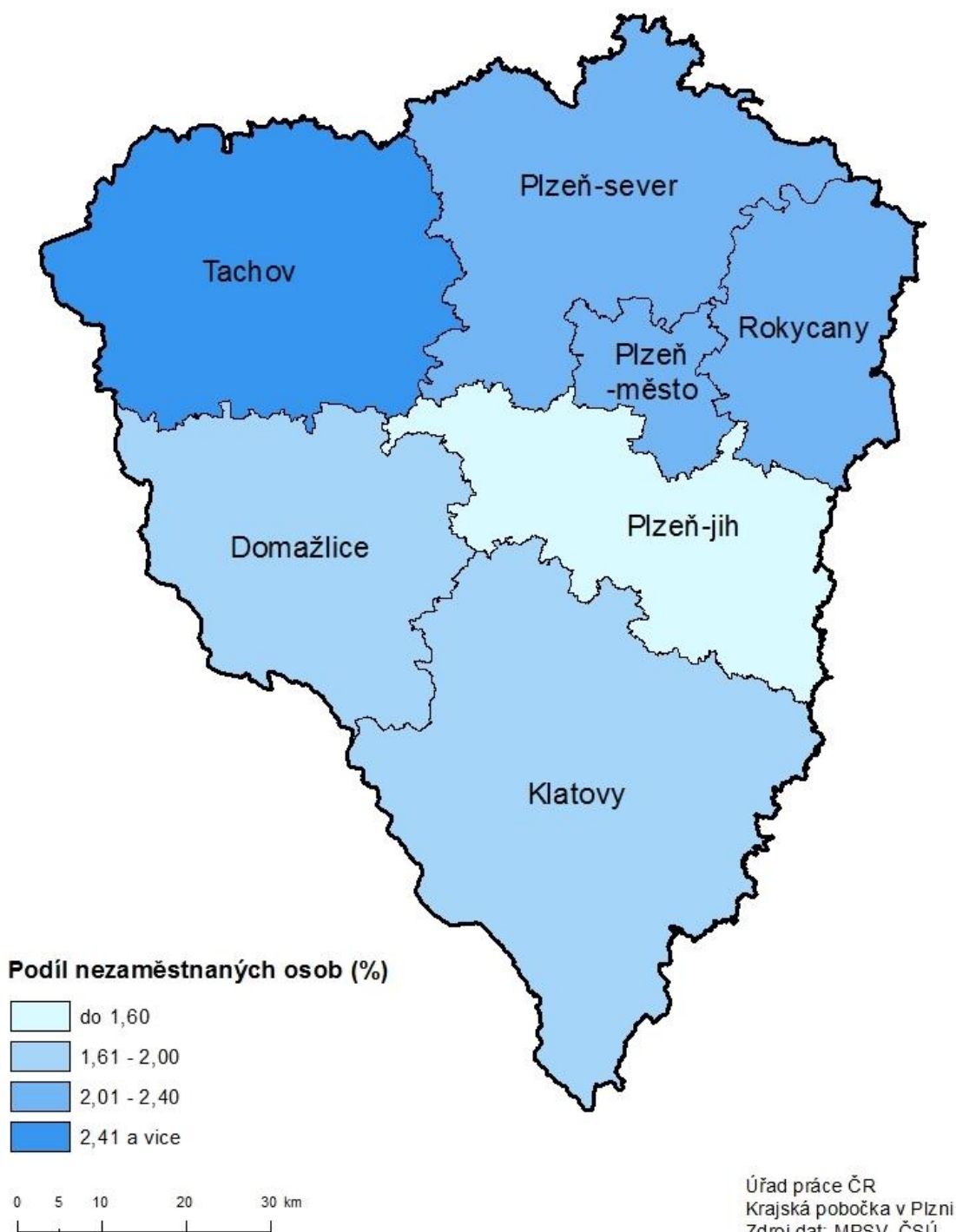
1) financováno převážně z Evropského sociálního fondu

Podrobnější statistické údaje o nástrojích APZ naleznete na stránkách Integrovaného portálu MPSV, v měsíčních statistikách nezaměstnanosti <https://www.mpsv.cz/web/cz/mesicni>.

3. MAPA – Podíl nezaměstnaných osob

PODÍL NEZAMĚŠTNANÝCH OSOB

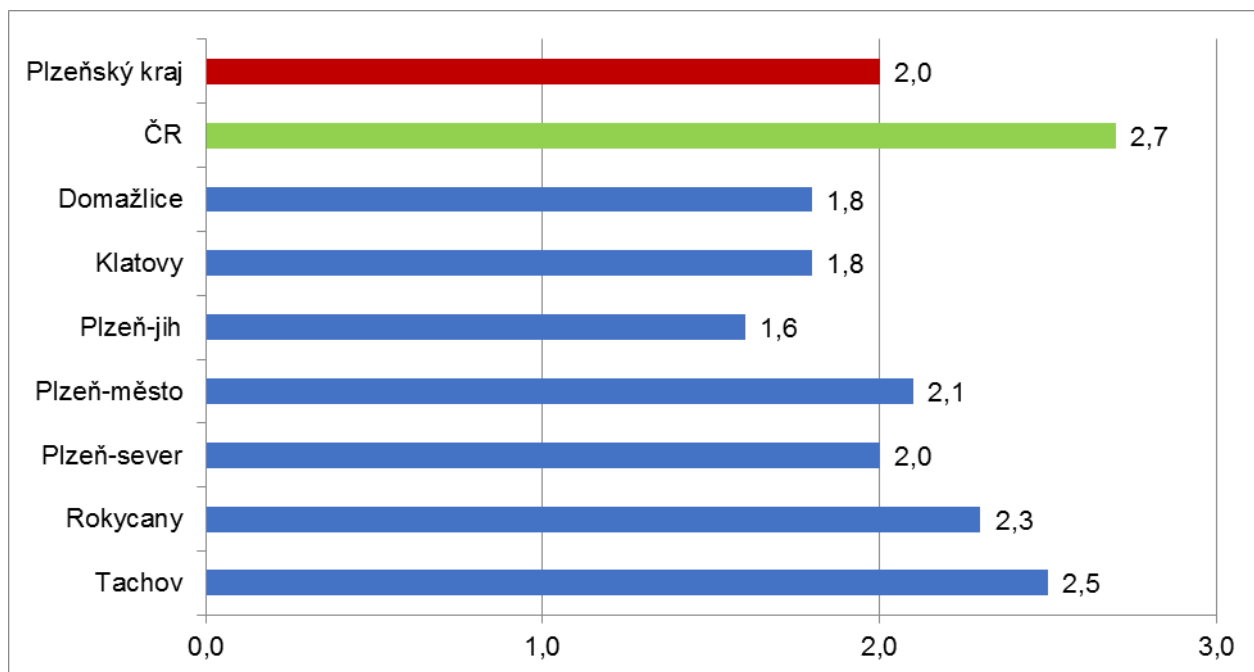
okresy Plzeňského kraje, stav k 30. 9. 2019



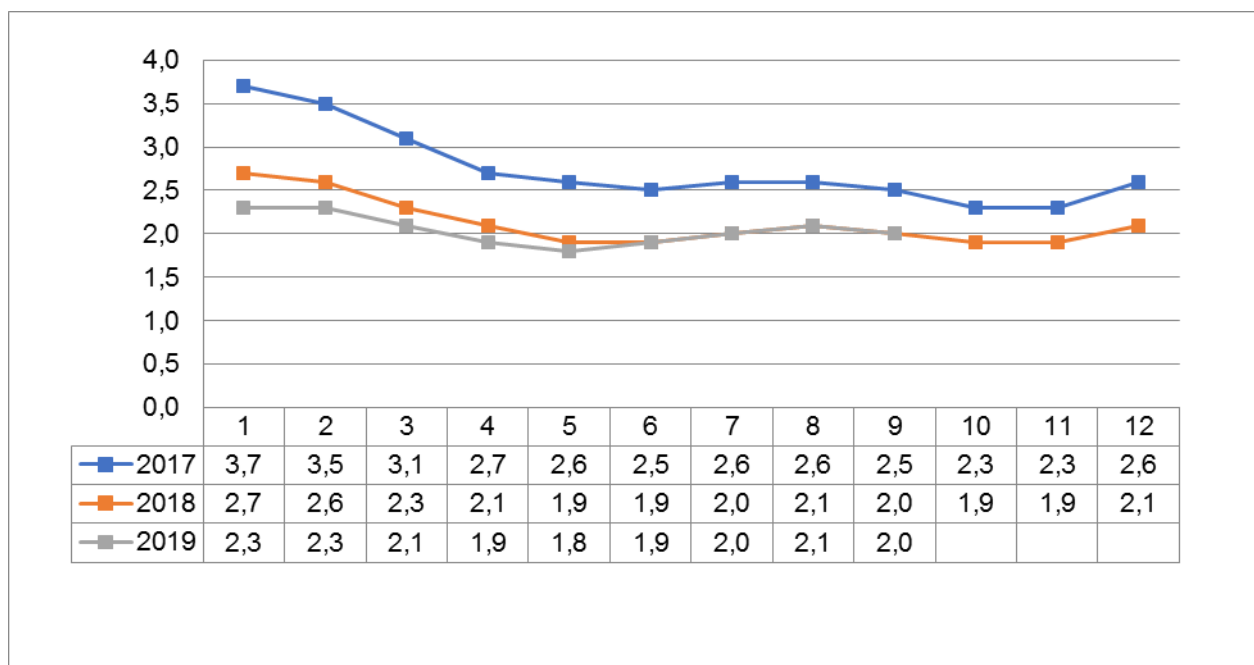


4. GRAFY

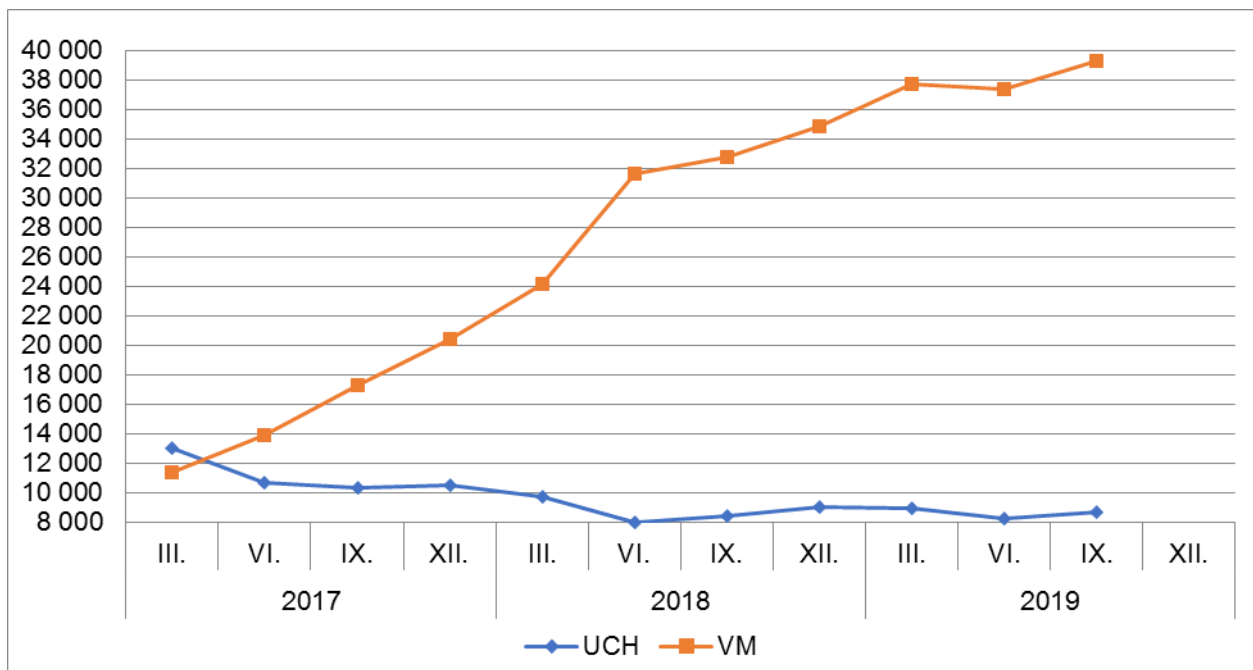
1. Podíl nezaměstnaných osob v okresech Plzeňského kraje a v ČR k 30. 9. 2019



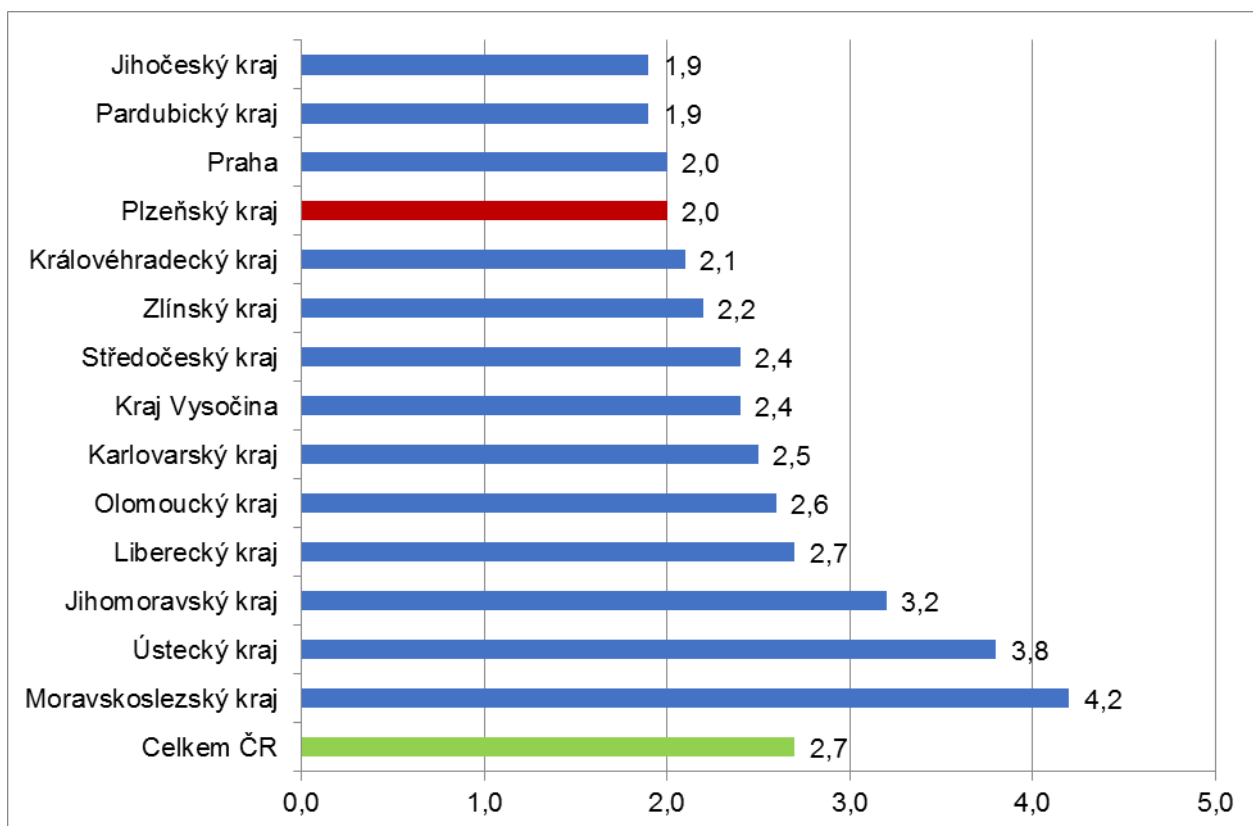
2. Vývoj podílu nezaměstnaných v Plzeňském kraji v letech 2017 – 2019 v %



3. Vývoj počtu uchazečů a VPM v Plzeňském kraji v letech 2017 – 2019



4. Podíl nezaměstnaných osob v jednotlivých krajích ČR k 30. 9. 2019 v %





5. Setřídění okresů k 30. 9. 2019

	PNO v %		meziměs. přírůst./ úbytek nezam. v %		počet uchazečů na 1 VPM	
1	Karviná	6,6	Blansko	4,6	Karviná	5,4
2	Ostrava-město	5,0	Trutnov	3,3	Sokolov	2,7
3	Chomutov	4,9	Mělník	3,1	Jeseník	2,4
4	Most	4,6	Český Krumlov	2,4	Ústí nad Labem	2,3
5	Bruntál	4,5	Jindřichův Hradec	2,4	Hodonín	2,2
6	Louny	4,3	Tachov	2,2	Blansko	2,1
7	Znojmo	4,1	Ústí nad Orlicí	2,1	Bruntál	2,1
8	Hodonín	4,0	Náchod	1,9	Znojmo	2,0
9	Ústí nad Labem	3,9	Chomutov	1,8	Most	1,9
10	Brno-město	3,8	Frydek-Místek	1,6	Frydek-Místek	1,7
11	Děčín	3,7	Vyškov	1,6	Děčín	1,7
12	Sokolov	3,7	Přerov	1,3	Ostrava-město	1,7
13	Kolín	3,4	Cheb	1,3	Šumperk	1,5
14	Kladno	3,4	Vsetín	1,1	Opava	1,5
15	Příbram	3,1	Olomouc	1,1	Přerov	1,5
16	Jeseník	3,1	Karlovy Vary	1,1	Litoměřice	1,5
17	Nymburk	3,1	Klatovy	1,0	Žďár nad Sázavou	1,4
18	Přerov	3,1	Mladá Boleslav	0,8	Jablonec nad Nisou	1,3
19	Šumperk	3,1	Uherské Hradiště	0,6	Třebíč	1,3
20	Liberec	2,9	Beroun	0,5	Louny	1,3
21	Mělník	2,9	Nový Jičín	0,4	Kroměříž	1,2
22	Semily	2,9	Kolín	0,3	Břeclav	1,2
23	Kutná Hora	2,9	Louny	0,3	Kolín	1,1
24	Třebíč	2,8	Kroměříž	0,2	Havlíčkův Brod	1,1
25	Jablonec nad Nisou	2,8	Pardubice	0,1	Nový Jičín	1,0
26	Nový Jičín	2,7	Plzeň-jih	0,0	Olomouc	1,0
27	Frydek-Místek	2,7	Karviná	-0,2	Kladno	1,0
28	Český Krumlov	2,6	Šumperk	-0,2	Trutnov	1,0
29	Vsetín	2,6	Havlíčkův Brod	-0,2	Brno-město	1,0
30	Žďár nad Sázavou	2,6	Kladno	-0,2	Teplice	0,9
31	Teplice	2,6	Břeclav	-0,3	Rakovník	0,9
32	Břeclav	2,6	Znojmo	-0,3	Chomutov	0,9
33	Jihlava	2,6	Opava	-0,3	Strakonice	0,8
34	Náchod	2,5	Prachatice	-0,3	Náchod	0,8
35	Litoměřice	2,5	Benešov	-0,5	Kutná Hora	0,8
36	Tachov	2,5	Rychnov nad Kněžnou	-0,6	Příbram	0,8
37	Tábor	2,5	Děčín	-0,7	Česká Lípa	0,8
38	Beroun	2,5	Kutná Hora	-1,0	Jihlava	0,7
39	Brno-venkov	2,4	Písek	-1,0	Uherské Hradiště	0,7
40	Kroměříž	2,4	Česká Lípa	-1,1	Vyškov	0,7
41	Blansko	2,4	Sokolov	-1,1	Liberec	0,7
42	Rakovník	2,4	Chrudim	-1,2	Vsetín	0,7
43	Hradec Králové	2,4	Příbram	-1,4	Semily	0,7
44	Olomouc	2,3	Rakovník	-1,4	Jindřichův Hradec	0,6
45	Rokycany	2,3	Ostrava-město	-1,5	Mělník	0,6
46	Trutnov	2,3	Jeseník	-1,7	Hradec Králové	0,6
47	Strakonice	2,3	Litoměřice	-1,7	Chrudim	0,6
48	Karlovy Vary	2,3	Teplice	-1,8	Prostějov	0,6
49	Opava	2,3	Třebíč	-1,8	Karlovy Vary	0,5
50	Česká Lípa	2,2	Jičín	-1,9	Svitavy	0,5
51	Havlíčkův Brod	2,2	České Budějovice	-2,0	Nymburk	0,5
52	Plzeň-město	2,1	Bruntál	-2,1	Zlín	0,5
53	Uherské Hradiště	2,0	Zlín	-2,1	Praha-západ	0,5
54	Plzeň-sever	2,0	Domažlice	-2,1	Tábor	0,5
55	Svitavy	2,0	Hodonín	-2,2	Brno-venkov	0,5
56	Vyškov	2,0	Semily	-2,2	Benešov	0,5
57	Praha	2,0	Tábor	-2,3	Beroun	0,5
58	Zlín	1,9	Hradec Králové	-2,4	Plzeň-sever	0,4
59	Chrudim	1,9	Prostějov	-2,4	České Budějovice	0,4
60	Pardubice	1,9	Most	-2,5	Klatovy	0,4
61	Prostějov	1,9	Brno-venkov	-2,5	Jičín	0,4
62	Domažlice	1,8	Praha-východ	-2,6	Cheb	0,4
63	Klatovy	1,8	Liberec	-2,9	Rokycany	0,3
64	Ústí nad Orlicí	1,8	Praha	-3,0	Písek	0,3
65	Jičín	1,8	Rokycany	-3,3	Ústí nad Orlicí	0,3
66	Mladá Boleslav	1,7	Jablonec nad Nisou	-3,5	Český Krumlov	0,3
67	České Budějovice	1,7	Žďár nad Sázavou	-4,2	Prachatice	0,3
68	Cheb	1,6	Brno-město	-4,2	Plzeň-město	0,3
69	Benešov	1,6	Praha-západ	-4,4	Rychnov nad Kněžnou	0,3
70	Plzeň-jih	1,6	Nymburk	-4,4	Praha	0,2
71	Prachatice	1,5	Jihlava	-5,0	Pelhřimov	0,2
72	Písek	1,5	Pelhřimov	-5,2	Mladá Boleslav	0,2
73	Praha-západ	1,5	Svitavy	-5,4	Plzeň-jih	0,2
74	Pelhřimov	1,4	Plzeň-sever	-5,5	Pardubice	0,2
75	Rychnov nad Kněžnou	1,3	Strakonice	-6,0	Domažlice	0,1
76	Jindřichův Hradec	1,3	Ústí nad Labem	-7,0	Tachov	0,1
77	Praha-východ	1,2	Plzeň-město	-7,3	Praha-východ	0,1
	Celkem ČR	2,7	Celkem ČR	-1,4	Celkem ČR	0,6