



Úřad práce ČR

Krajská pobočka Úřadu práce ČR v Plzni

Měsíční statistická zpráva

listopad 2019

Zprávu předkládá:

Bc. Lenka Pavlíčková

vedoucí Oddělení metodiky

<https://www.uradprace.cz/web/cz/statistiky-plk>

Plzeň 2019



Informace o nezaměstnanosti v Plzeňském kraji k 30. 11. 2019

V tomto měsíci celkový počet uchazečů o zaměstnání vrostl na 8 732, počet hlášených volných pracovních míst se zvýšil na 37 422 a podíl nezaměstnaných osob stagnoval na 2,0 %.

K 30. 11. 2019 evidoval Úřad práce ČR (ÚP ČR), Krajská pobočka v Plzni celkem 8 732 uchazečů o zaměstnání. Jejich počet byl o 179 vyšší než na konci předchozího měsíce, ve srovnání se stejným obdobím minulého roku je vyšší o 680 osob. Z tohoto počtu bylo 7 603 dosažitelných uchazečů o zaměstnání ve věku 15 – 64 let. Bylo to o 142 více než na konci předchozího měsíce. Ve srovnání se stejným obdobím minulého roku byl jejich počet vyšší o 620 osob.

V průběhu měsíce bylo nově zaevidováno 1 996 osob. Ve srovnání s minulým měsícem to bylo méně o 97 osob a v porovnání se stejným obdobím předchozího roku méně o 23 osob.

Z evidence během měsíce odešlo celkem 1 817 uchazečů (ukončená evidence, vyřazení uchazeči). Bylo to o 381 osob méně než v předchozím měsíci a o 124 osob méně než ve stejném měsíci minulého roku. Do zaměstnání z nich ve sledovaném měsíci nastoupilo 1 162, tj. o 277 méně než v předchozím měsíci a o 54 méně než ve stejném měsíci minulého roku, 655 uchazečů bylo vyřazeno bez umístění.

Meziměsíční nárůst nezaměstnaných byl zaznamenán v pěti okresech, nejvíce v okresech Klatovy (+ 11,6 %) a Plzeň-jih (+ 4,7 %). Meziměsíční pokles nezaměstnaných byl zaznamenán ve dvou okresech, Plzeň-město (- 1,4 %) a Rokycany (- 0,6 %).

Ke konci měsíce bylo evidováno na ÚP ČR, Krajské pobočce v Plzni 4 771 žen. Jejich podíl na celkovém počtu uchazečů činil 54,6 %. V evidenci bylo 1 627 osob se zdravotním postižením, což představovalo 18,6 % z celkového počtu nezaměstnaných.

Ke konci tohoto měsíce bylo evidováno 495 absolventů škol všech stupňů vzdělání a mladistvých, jejich počet klesl ve srovnání s předchozím měsícem o 36 osob a ve srovnání se stejným měsícem minulého roku byl vyšší o 73 osob. Na celkové nezaměstnanosti se podíleli 5,7 %.

Podporu v nezaměstnanosti pobíralo 3 684 uchazečů o zaměstnání, tj. 42,2 % všech uchazečů vedených v evidenci.

Podíl nezaměstnaných osob, tj. počet dosažitelných uchazečů o zaměstnání ve věku 15 - 64 let k obyvatelstvu stejného věku, k 30. 11. 2019 svoji hodnotu nezměnil a činil tak 2,0 %.



Podíl nezaměstnaných stejný nebo vyšší než republikový průměr nevykázal žádný okres. Nejnižší podíl nezaměstnaných byl zaznamenán v okrese Plzeň - jih (1,6 %). Podíl nezaměstnaných žen vzrostl na 2,3 %, podíl nezaměstnaných mužů se zvýšil na 1,8 %.

Kraj evidoval k 30. 11. 2019 celkem 37 422 volných pracovních míst. Jejich počet byl o 216 vyšší než v předchozím měsíci a o 3 078 vyšší než ve stejném měsíci minulého roku. Na jedno volné pracovní místo připadalo v průměru 0,2 uchazeče, z toho nejvíce v okresech Plzeň-sever a Klatovy (shodně 0,4).

Z celkového počtu nahlášených volných míst bylo 917 vhodných pro osoby se zdravotním postižením (OZP), na jedno volné pracovní místo připadalo 1,8 osob se ZP. Volných pracovních míst pro absolventy a mladistvé bylo registrováno 9 999, na jedno volné místo připadalo 0,05 uchazečů této kategorie.

Z celkového počtu volných pracovních míst bylo 5 998 míst bez příznaku „pro cizince“. Na dalších 31 424 pozic pak mohli zaměstnavatelé přijímat také pracovníky ze zahraničí.

V rámci aktivní politiky zaměstnanosti (APZ) bylo od počátku roku 2019 prostřednictvím příspěvků APZ podpořeno 1 257 osob, z toho bylo zařazeno 536 osob do rekvalifikačních kurzů.

Informace o vývoji nezaměstnanosti v ČR v elektronické formě jsou zveřejněny na internetové adrese <https://www.mpsv.cz/web/cz/statistiky>.



1. Základní charakteristika vývoje nezaměstnanosti a volných pracovních míst v Plzeňském kraji

Tabulka č. 1 - Vývoj nezaměstnanosti

ukazatel (celkový počet)	stav k		
	30.11.2018	31.10.2019	30.11.2019
evidovaní uchazeči o zaměstnání	8 052	8 553	8 732
- z toho ženy	4 309	4 719	4 771
absolventi a mladiství	422	531	495
uchazeči se zdravotním postižením	1 724	1 630	1 627
uchazeči s nárokem na Pvn	3 127	3 513	3 684
podíl nezaměstnaných osob v %	1,9	2,0	2,0
volná pracovní místa	34 344	37 206	37 422
počet uchazečů na 1 volné pracovní místo	0,2	0,2	0,2

Tabulka č. 2 - Tok nezaměstnanosti

Ukazatel	Počet uchazečů ve sledovaném měsíci		
	listopad 2018	říjen 2019	listopad 2019
nově evidovaní uchazeči o zaměstnání	2 019	2 093	1 996
uchazeči s ukončenou evidencí a vyřazení	1 941	2 198	1 817
- z toho umístění celkem	1 216	1 439	1 162
- z toho umístění úřadem práce	513	582	473

Tabulka č. 3 – Nezaměstnanost v okresech k 30. 11. 2019

Okres	Počet nezaměstnaných		Volná pracovní místa	Počet uchazečů na 1 VPM	Podíl nezaměstnaných osob [%]
	Celkem	z toho ženy			
Domažlice	793	438	5 754	0,1	1,8
Klatovy	1 231	713	2 991	0,4	1,9
Plzeň-město	2 930	1 591	10 432	0,3	2,1
Plzeň-jih	773	441	4 305	0,2	1,6
Plzeň-sever	1 273	674	3 185	0,4	2,1
Rokycany	779	450	2 449	0,3	2,3
Tachov	953	464	8 306	0,1	2,4
Plzeňský kraj	8 732	4 771	37 422	0,2	2,0
Česká republika	197 289	104 493	338 670	0,6	2,6



2. Nástroje aktivní politiky zaměstnanosti v Plzeňském kraji

Tabulka č. 4 – Osoby podpořené v rámci APZ a rekvalifikace uchazečů a zájemců o zaměstnání

ukazatel (celkový počet)	Stav k		Celkem od počátku roku do	
	30. 11. 2018	30. 11. 2019	30. 11. 2018	30. 11. 2019
osoby podpořené v rámci APZ				
veřejně prospěšné práce (VPP)	103	298	156	372
veřejně prospěšné práce (VPP) - ESF ¹⁾	233	21	363	38
společensky účelná prac. místa (SÚPM)	23	10	36	18
společensky účelná prac. místa (SÚPM)-ESF ¹⁾	108	54	324	60
SÚPM - samostatně výděleč. činnost (SVČ)	65	21	58	11
SÚPM - samostatně výděleč. činnost (SVČ)-ESF ¹⁾	0	0	0	0
zřízení pracovního místa pro OZP (bez SVČ)	48	37	8	30
zřízení pracovního místa pro OZP - SVČ	0	0	0	0
ostatní nástroje APZ	58	14	209	192
rekvalifikace uchazečů a zájemců o zaměstnání				
uchazeči a zájemci zařazení do rekvalifikací	0	0	2	1
uchazeči a zájemci zařazení do rekvalifikací - ESF ¹⁾	22	15	47	114
uchazeči a zájemci, kteří zahájili zvolenou rekvalifikaci	0	0	2	0
uchazeči a zájemci, kteří zahájili zvolenou rekvalifikaci - ESF ¹⁾	33	33	360	421
Osoby podpořené v rámci APZ celkem	693	503	1 565	1 257

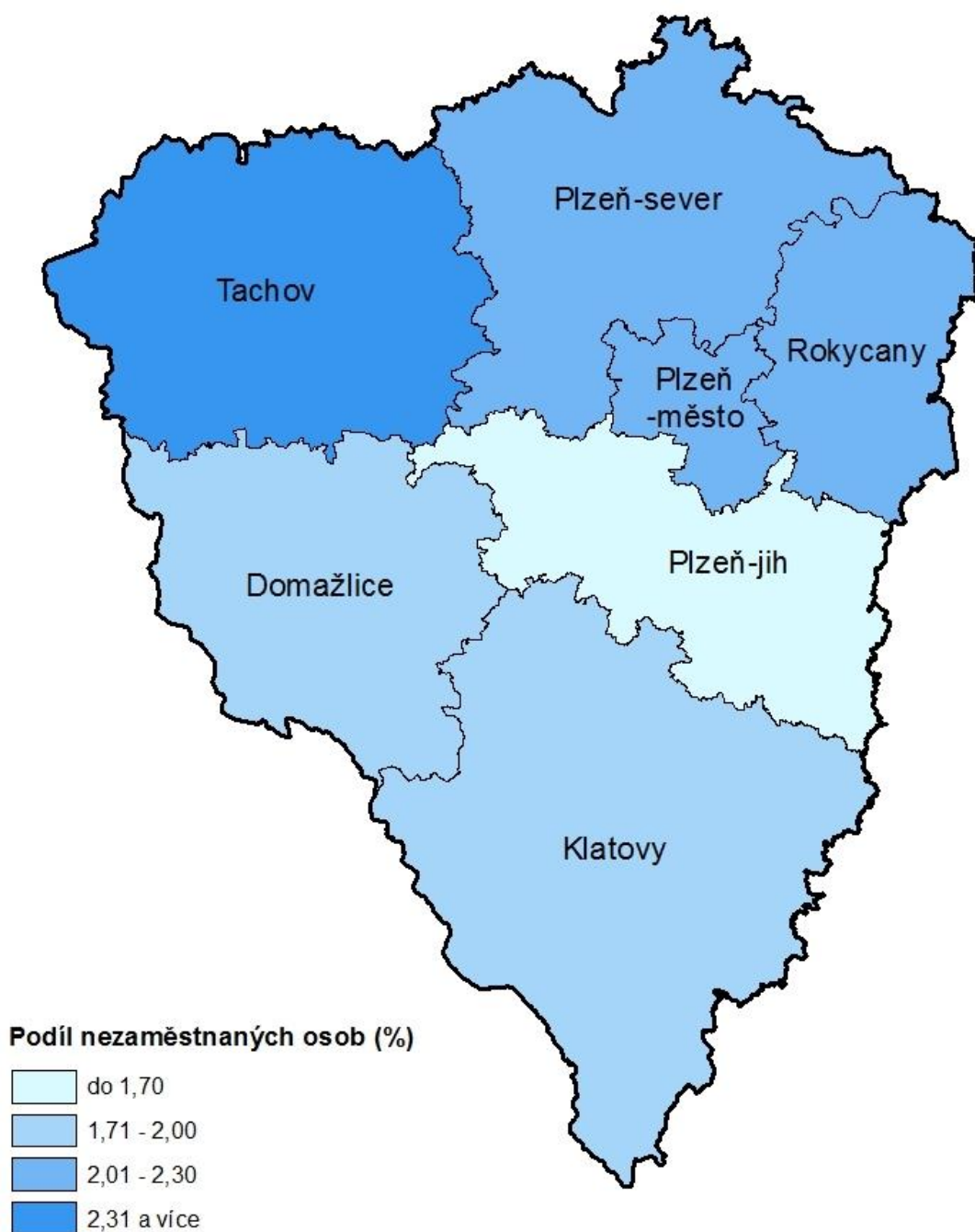
1) financováno převážně z Evropského sociálního fondu

Podrobnější statistické údaje o nástrojích APZ naleznete na stránkách Integrovaného portálu MPSV, v měsíčních statistikách nezaměstnanosti <https://www.mpsv.cz/web/cz/mesicni>.

3. MAPA – Podíl nezaměstnaných osob

PODÍL NEZAMĚŠTNANÝCH OSOB

okresy Plzeňského kraje, stav k 30. 11. 2019



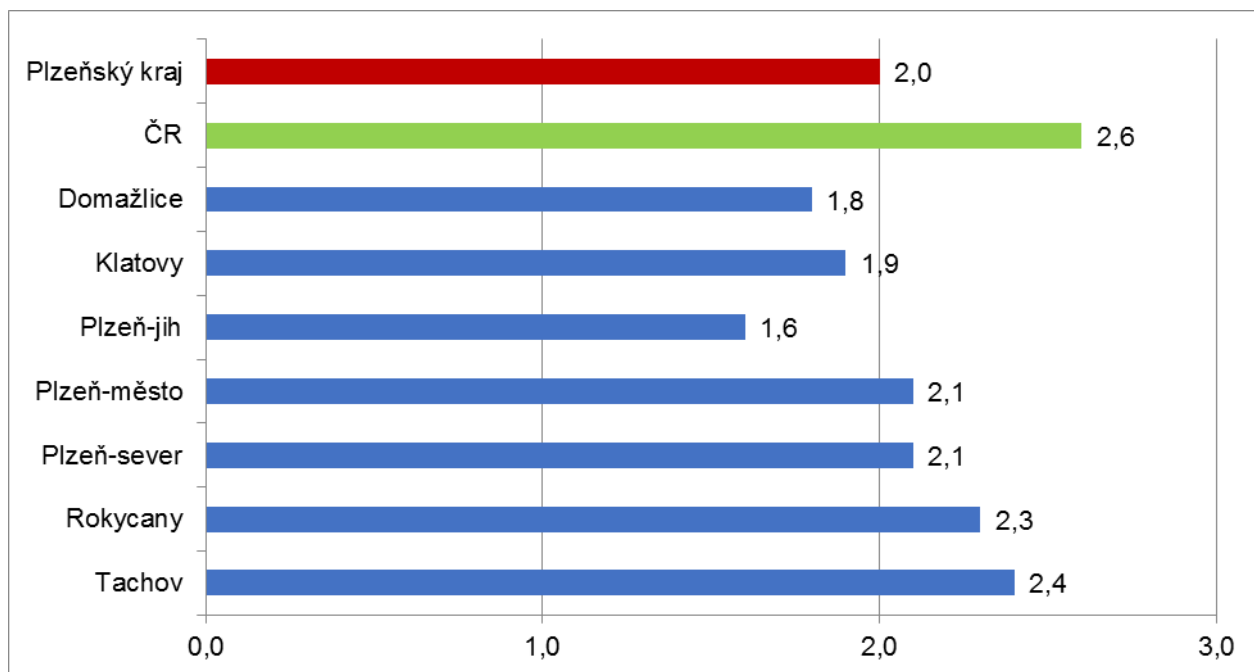
0 5 10 20 30 km

Úřad práce ČR
Krajská pobočka v Plzni
Zdroj dat: MPSV, ČSÚ

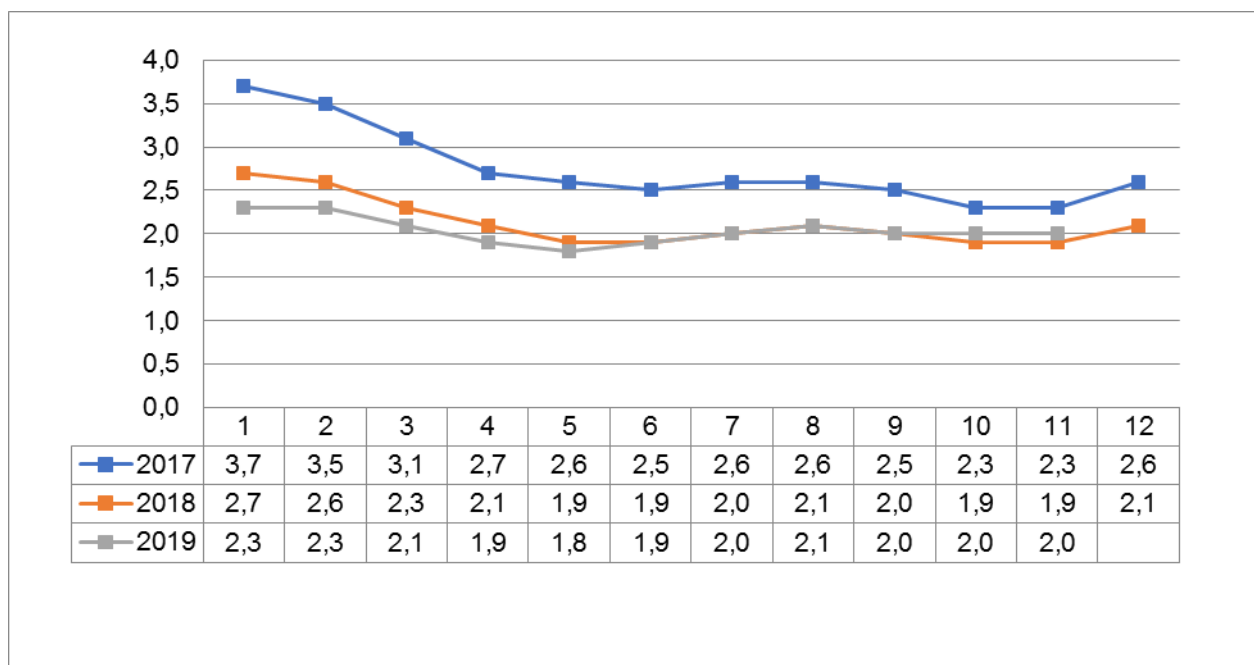


4. GRAFY

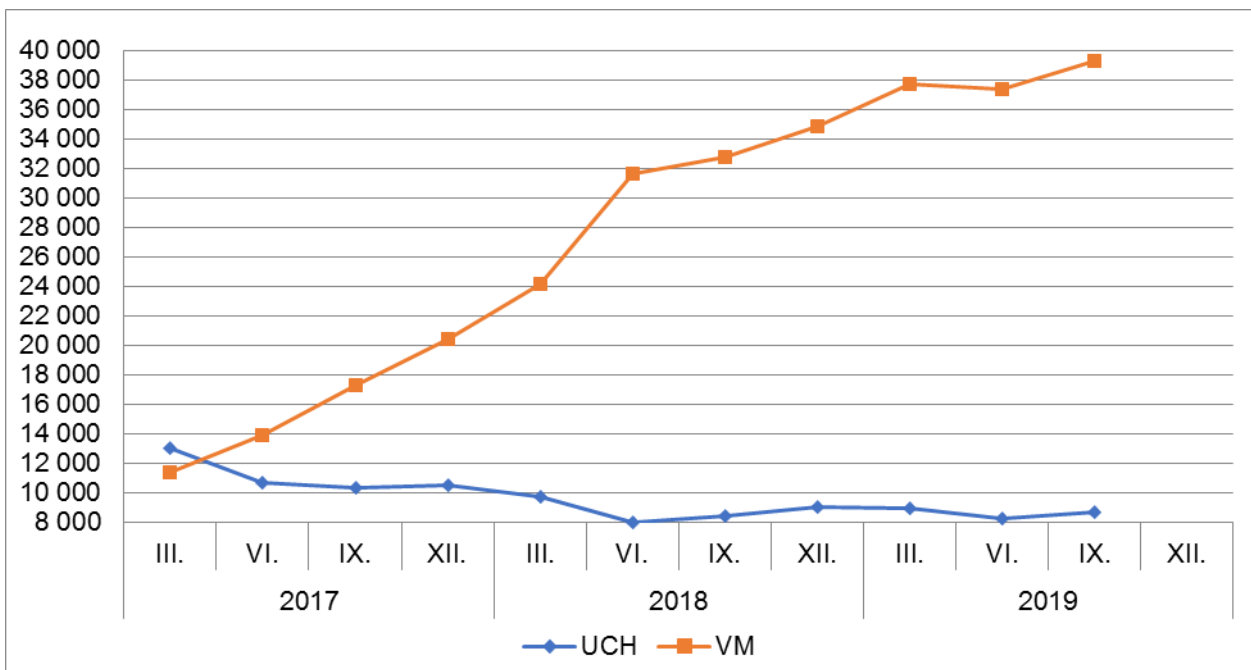
1. Podíl nezaměstnaných osob v okresech Plzeňského kraje a v ČR k 30. 11. 2019



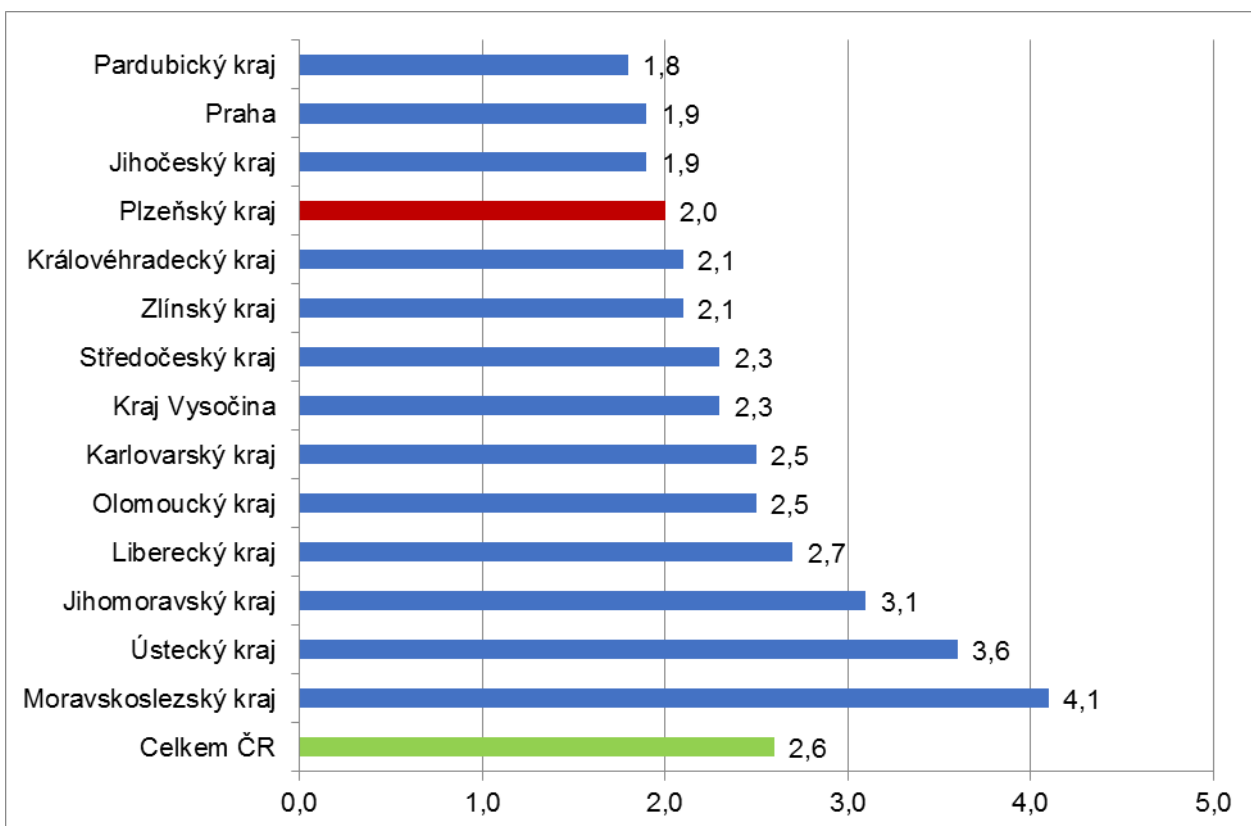
2. Vývoj podílu nezaměstnaných v Plzeňském kraji v letech 2017 – 2019 v %



3. Vývoj počtu uchazečů a VPM v Plzeňském kraji v letech 2017 – 2019



4. Podíl nezaměstnaných osob v jednotlivých krajích ČR k 30. 11. 2019 v %





5. Setřídění okresů k 30. 11. 2019

	PNO v %		meziměs. přírůst./ úbytek nezam. v %		počet uchazečů na 1 VPM	
1	Karviná	6,4	Klatovy	11,6	Karviná	5,2
2	Ostrava-město	4,9	Český Krumlov	11,5	Sokolov	3,0
3	Bruntál	4,7	Prachatice	11,3	Hodonín	2,4
4	Chomutov	4,7	Břeclav	9,1	Jeseník	2,4
5	Znojmo	4,4	Jeseník	8,5	Děčín	2,4
6	Most	4,3	Jindřichův Hradec	8,0	Ústí nad Labem	2,3
7	Louny	4,0	Písek	7,4	Znojmo	2,2
8	Hodonín	4,0	Znojmo	6,9	Blansko	2,1
9	Děčín	3,9	Náchod	6,4	Bruntál	2,1
10	Ústí nad Labem	3,8	Chrudim	5,3	Most	1,9
11	Brno-město	3,6	Svitavy	5,2	Ostrava-město	1,8
12	Sokolov	3,6	Plzeň-jih	4,5	Frydek-Místek	1,7
13	Jeseník	3,5	Děčín	3,6	Šumperk	1,5
14	Kolín	3,2	Plzeň-sever	3,6	Litoměřice	1,5
15	Kladno	3,2	Hodonín	3,5	Opava	1,5
16	Český Krumlov	3,1	Třebíč	3,3	Třebíč	1,3
17	Příbram	3,0	Trutnov	3,3	Žďár nad Sázavou	1,3
18	Nymburk	3,0	Bruntál	3,2	Přerov	1,3
19	Šumperk	3,0	Havlíčkův Brod	3,1	Kroměříž	1,3
20	Liberec	2,9	Semily	2,8	Břeclav	1,2
21	Semily	2,9	Pardubice	2,7	Jablonec nad Nisou	1,2
22	Přerov	2,9	Kroměříž	2,4	Louny	1,2
23	Třebíč	2,9	Nový Jičín	1,9	Nový Jičín	1,2
24	Mělník	2,8	Vsetín	1,8	Havlíčkův Brod	1,2
25	Břeclav	2,7	Litoměřice	1,7	Trutnov	1,1
26	Náchod	2,7	Uherské Hradiště	1,6	Olomouc	1,0
27	Kutná Hora	2,7	Česká Lípa	1,5	Kladno	1,0
28	Jablonec nad Nisou	2,7	Beroun	1,3	Chomutov	1,0
29	Nový Jičín	2,6	Karlovy Vary	1,2	Strakonice	1,0
30	Frydek-Místek	2,6	Šumperk	1,2	Brno-město	0,9
31	Teplice	2,5	Tachov	1,2	Teplice	0,9
32	Litoměřice	2,5	Domažlice	1,1	Náchod	0,8
33	Vsetín	2,5	Pelhřimov	1,1	Kolín	0,8
34	Žďár nad Sázavou	2,4	Prostějov	1,0	Rakovník	0,8
35	Tachov	2,4	Blansko	0,7	Vsetín	0,8
36	Beroun	2,4	Liberec	0,7	Uherské Hradiště	0,8
37	Tábor	2,3	Opava	0,6	Kutná Hora	0,7
38	Karlovy Vary	2,3	Teplice	0,6	Česká Lípa	0,7
39	Trutnov	2,3	Kutná Hora	0,6	Příbram	0,7
40	Jihlava	2,3	Olomouc	0,5	Jihlava	0,7
41	Blansko	2,3	Přerov	0,4	Semily	0,7
42	Olomouc	2,3	Cheb	0,2	Liberec	0,7
43	Kroměříž	2,3	Jihlava	0,2	Vyškov	0,6
44	Rokycany	2,3	Vyškov	0,0	Hradec Králové	0,6
45	Hradec Králové	2,2	Strakonice	-0,2	Chrudim	0,6
46	Brno-venkov	2,2	Ústí nad Labem	-0,4	Mělník	0,6
47	Rakovník	2,2	Karviná	-0,4	Karlovy Vary	0,5
48	Opava	2,2	Frydek-Místek	-0,4	Jindřichův Hradec	0,5
49	Strakonice	2,2	Rokycany	-0,6	Zlín	0,5
50	Havlíčkův Brod	2,1	Kolín	-0,6	Prostějov	0,5
51	Česká Lípa	2,1	Zlín	-0,7	Svitavy	0,5
52	Plzeň-sever	2,1	Tábor	-0,7	Nymburk	0,5
53	Plzeň-město	2,1	Ostrava-město	-0,9	Tábor	0,5
54	Svitavy	2,0	Příbram	-0,9	Benešov	0,5
55	Uherské Hradiště	1,9	Brno-venkov	-1,0	Praha-západ	0,5
56	Chrudim	1,9	Kladno	-1,0	Brno-venkov	0,4
57	Klatovy	1,9	České Budějovice	-1,1	Beroun	0,4
58	Praha	1,9	Louny	-1,1	České Budějovice	0,4
59	Vyškov	1,9	Mladá Boleslav	-1,2	Klatovy	0,4
60	Zlín	1,9	Žďár nad Sázavou	-1,3	Plzeň-sever	0,4
61	Pardubice	1,8	Plzeň-město	-1,4	Písek	0,4
62	Domažlice	1,8	Nymburk	-1,5	Cheb	0,4
63	Prachatice	1,8	Mělník	-1,6	Prachatice	0,4
64	Prostějov	1,7	Most	-1,7	Český Krumlov	0,3
65	Cheb	1,7	Praha	-1,8	Rokycany	0,3
66	Ústí nad Orlicí	1,6	Sokolov	-1,8	Jičín	0,3
67	Plzeň-jih	1,6	Praha-západ	-1,8	Ústí nad Orlicí	0,3
68	Písek	1,6	Chomutov	-1,9	Plzeň-město	0,3
69	Mladá Boleslav	1,6	Hradec Králové	-2,2	Praha	0,2
70	České Budějovice	1,6	Brno-město	-2,2	Rychnov nad Kněžnou	0,2
71	Jičín	1,5	Rakovník	-2,3	Pelhřimov	0,2
72	Benešov	1,4	Ústí nad Orlicí	-2,8	Mladá Boleslav	0,2
73	Praha-západ	1,4	Rychnov nad Kněžnou	-2,8	Plzeň-jih	0,2
74	Jindřichův Hradec	1,4	Jablonec nad Nisou	-2,8	Pardubice	0,2
75	Pelhřimov	1,3	Benešov	-3,4	Domažlice	0,1
76	Rychnov nad Kněžnou	1,2	Jičín	-3,4	Tachov	0,1
77	Praha-východ	1,1	Praha-východ	-4,0	Praha-východ	0,1
	Celkem ČR	2,6		0,4	Celkem ČR	0,6