

Informace o počtu nezaměstnaných ve Středočeském kraji k 30. 6. 2011

K 30. 6. 2011 evidovaly úřady práce Středočeského kraje celkem 48517 uchazečů o zaměstnání, což je o 483 méně než ke konci předchozího měsíce. Ve srovnání se stejným obdobím roku 2010 se počet uchazečů o zaměstnání zvýšil o 239 osob.

K 30. 6. 2011 míra registrované nezaměstnanosti ve Středočeském kraji činila 6,8 % (tj. zůstává na stejné úrovni jako předchozí měsíc), a průměrná míra registrované nezaměstnanosti v České republice činila 8,1 % (tj. o -0,1 procentního bodu méně než minulý měsíc).

V průběhu června bylo úřady práce kraje nově zaevidováno 5161 uchazečů o zaměstnání. Je to o 124 nově evidovaných uchazečů více než v předchozím měsíci a o 439 méně než v červnu 2010.

Evidenci na úřadech práce kraje v červnu ukončilo celkem 5644 osob. Je to o 1177 vyřazených uchazečů méně než v předchozím měsíci a o 564 méně než v červnu 2010. V průběhu června nastoupilo do zaměstnání 3680 a 1964 uchazečů vyřadily úřady práce z jiných důvodů (např. sankční vyřazení, odchod do důchodu, apod.)

Meziměsíční přírůstek neumístěných občanů v měsíci červnu zaznamenaly tři z dvanácti úřadů práce Stč. kraje, a to okresy Praha-západ (1,1 %), Kladno (0,5 %) a Nymburk (0,1 %). Nejvyšší úbytek zaznamenaly okresy Benešov (-3,3 %), Mladá Boleslav (-2,5 %) a Příbram (-2,3 %).

Ke konci června registrovaly úřady práce 25065 žen, což tvoří 51,7 % (+0,9 procentního bodu oproti minulému měsíci) z celkového počtu nezaměstnaných a 6247 občanů se zdravotním postižením, což odpovídá 12,9 % (minulý měsíc 12,7 %) z celkového počtu nezaměstnaných.

K 30. 6. 2011 bylo úřady práce Stč. kraje registrováno 2244 absolventů škol všech stupňů vzdělání a mladistvých, což je o 335 méně než v předchozím měsíci a o 31 méně než ve stejném období roku 2010. Na celkové nezaměstnanosti se tak podílejí 4,6 procenty (červen 2010 - 4,7 %, červenec 2010 - 4,6 %, srpen 2010 - 5,3 %, září 2010 - 7,4 %, říjen 2010 - 7,5 %, listopad 2010 - 6,8 %, prosinec 2010 - 6,1 %, leden 2011 - 5,8 %, únor 2011 - 5,9 %, březen 2011 - 6,0 %, duben 2011 - 6,0 %, květen 2011 - 5,3 %).

Příspěvek v nezaměstnanosti poskytovaly v červnu úřady práce kraje 13092 uchazečům o zaměstnání, tj. 27,0 % všech osob v evidenci (minulý měsíc 27,5 %).

Z celkového počtu uchazečů o zaměstnání v kraji je 47317 dosažitelných¹ uchazečů o zaměstnání.

Úřady práce evidovaly k 30. 6. 2011 celkem 4284 volných pracovních míst. Je to o 97 volných pracovních míst více než v předchozím měsíci a o 444 volných pracovních míst více než v červnu 2010. Na jedno volné pracovní místo v kraji v současné době připadá v průměru 11,3 uchazečů (min. měsíc 11,7 %), z toho nejvíce v okresech Kladno (26,1), Nymburk (23,6) a Rakovník (22,3).

¹ Jedná se o uchazeče o zaměstnání, kteří mohou bezprostředně nastoupit do zaměstnání při nabídce vhodného pracovního místa, tj. evidovaní nezaměstnaní, kteří nemají žádnou objektivní překážku pro přijetí zaměstnání. Za dosažitelné se nepovažují uchazeči o zaměstnání ve vazbě, ve výkonu trestu, na základní, náhradní nebo civilní vojenské službě, uchazeči v pracovní neschopnosti, uchazeči, kteří jsou zařazeni na rekvalifikační kurzy nebo uchazeči, kteří vykonávají krátkodobé zaměstnání a dále uchazeči, kteří pobírají peněžitou pomoc v mateřství nebo kterým je poskytováno hmotné zabezpečení po dobu mateřské dovolené. Obdobným způsobem definuje nezaměstnaných metodika ILO, používaná v EU (EUROSTAT, statistický úřad Evropského společenství). Podle této metodiky si nemohou aktivně hledat práci a nejsou považováni za nezaměstnané. Na základě těchto mezinárodních definic a doporučení se získává i ukazatel obecné míry nezaměstnanosti ze čtvrtletně prováděných VŠPS ČSÚ. MPSV ve snaze maximálně přiblížit metodiku registrované nezaměstnanosti metodice ILO mění počínaje měsícem červenec metodiku výpočtu míry nezaměstnanosti.

K 30. 6. 2011 evidovaly úřady práce 264 volných pracovních míst pro občany se ZP, na jedno volné místo tak připadalo 23,7 uchazečů se ZP (min. měsíc 29,6). Volných pracovních míst pro absolventy a mladistvé bylo registrováno 919, na jedno volné místo připadali 2,4 uchazeči (min. měsíc 2,8).

V měsíci červnu vytvořily úřady práce v rámci aktivní politiky zaměstnanosti (APZ) celkem 141 míst (včetně míst vytvořených v rámci projektů Evropského sociálního fondu). Z toho bylo v rámci národní aktivní politiky vytvořeno 62 míst pro veřejně prospěšné práce (VPP), 62 pro společensky účelná místa (SÚPM), 11 míst bylo vytvořeno v rámci podpory samostatně výdělečné činnosti, 0 míst bylo vytvořeno jako chráněná pracovní místa, a zbývajících 6 míst bylo vytvořeno za podpory Evropského sociálního fondu.

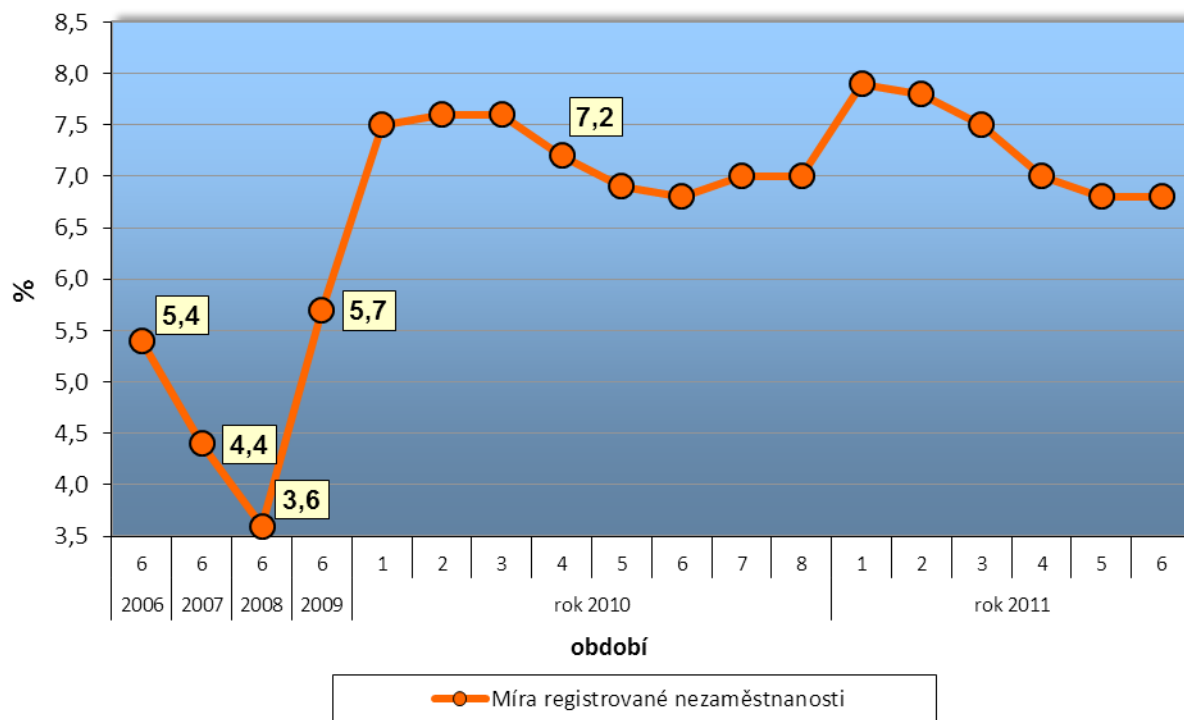
V rámci projektů ESF bylo v tomto měsíci tedy nově vytvořeno celkem 6 míst, z toho 5 na společensky účelná pracovní místa (SÚMP) a 1 pracovních míst bylo vytvořeno díky cíleným projektům (Mladí bez kvalifikace, Praxe je začátek, Počítačová gramotnost pro nové zaměstnání uchazečů a zájemců nad 40 let, Chci řešit svoji dlouhodobou nezaměstnanost, Od kolébky do práce a nově také Praxe je začátek 2). Od počátku roku tak bylo celkem v rámci projektů ESF vytvořeno 627 nových pracovních míst.

Do rekvalifikačních kurzů pořádaných úřady práce kraje bylo v průběhu června zařazeno 203 uchazečů o zaměstnání (celkem od začátku roku: 2197 uchazečů).

Základní údaje o nezaměstnanosti ve Středočeském kraji

Období	uchazeči o zaměstnání					tok nezaměstnanosti	volná místa	podíl uchazečů na 1 VM	MN (%)
	celkem	ženy	nově hlášení	vyřazení	pobírající podporu				
Červen 2006	35 696	20 089	4 424	5 330	12 041	-906	11 233	3,2	5,4
Červen 2007	29 923	17 310	3 830	4 507	11 067	-677	16 595	1,8	4,4
Červen 2008	25 265	14 508	4 116	4 114	10 466	2	19 549	1,3	3,6
Červen 2009	40 000	20 361	5 912	5 434	18 758	478	4 831	8,3	5,7
Leden 2010	52 428	24 900	8 894	5 610	22 332	3 284	3 462	15,1	7,5
Únor 2010	53 749	25 233	6 473	5 152	22 449	1 321	3 644	14,8	7,6
Březen 2010	53 319	25 093	6 387	6 817	21 115	-430	3 440	15,5	7,6
Duben 2010	50 706	24 639	5 779	8 392	19 178	-2 613	3 624	14,0	7,2
Květen 2010	48 886	24 429	5 515	7 335	17 841	-1 820	3 681	13,3	6,9
Červen 2010	48 278	24 449	5 600	6 208	16 738	-608	3 840	12,6	6,8
Červenec 2010	49 109	25 489	6 002	5 171	17 087	831	3 754	13,1	7,0
Srpen 2010	48 926	25 564	5 595	5 778	16 283	-183	4 012	12,2	7,0
Září 2010	49 197	25 597	8 334	8 063	15 230	271	3 933	12,5	7,0
Říjen 2010	48 772	25 256	6 001	6 426	15 050	-425	3 575	13,6	6,9
Listopad 2010	49 730	25 518	7 064	6 106	16 172	958	3 412	14,6	7,0
Prosinec 2010	54 716	26 835	9 435	4 449	19 578	4 986	3 599	15,2	7,7
Leden 2011	55 923	26 789	7 392	6 185	20 859	1 207	3 998	14,0	7,9
Únor 2011	55 396	26 541	5 244	5 771	19 658	-527	3 879	14,3	7,8
Březen 2011	53 876	26 012	5 727	7 247	17 725	-1 520	4 047	13,3	7,5
Duben 2011	50 784	25 302	5 167	8 259	15 172	-3 092	3 942	12,9	7,0
Květen 2011	49 000	25 302	5 167	8 259	15 172	-3 092	3 942	12,4	7,0
Červen 2011	48 517	25 065	5 161	5 644	13 092	-483	4 284	11,3	6,8

**VÝVOJ MÍRY REGISTROVANÉ NEZAMĚŠTNANOSTI [%]
ve Středočeském kraji, od roku 2006**

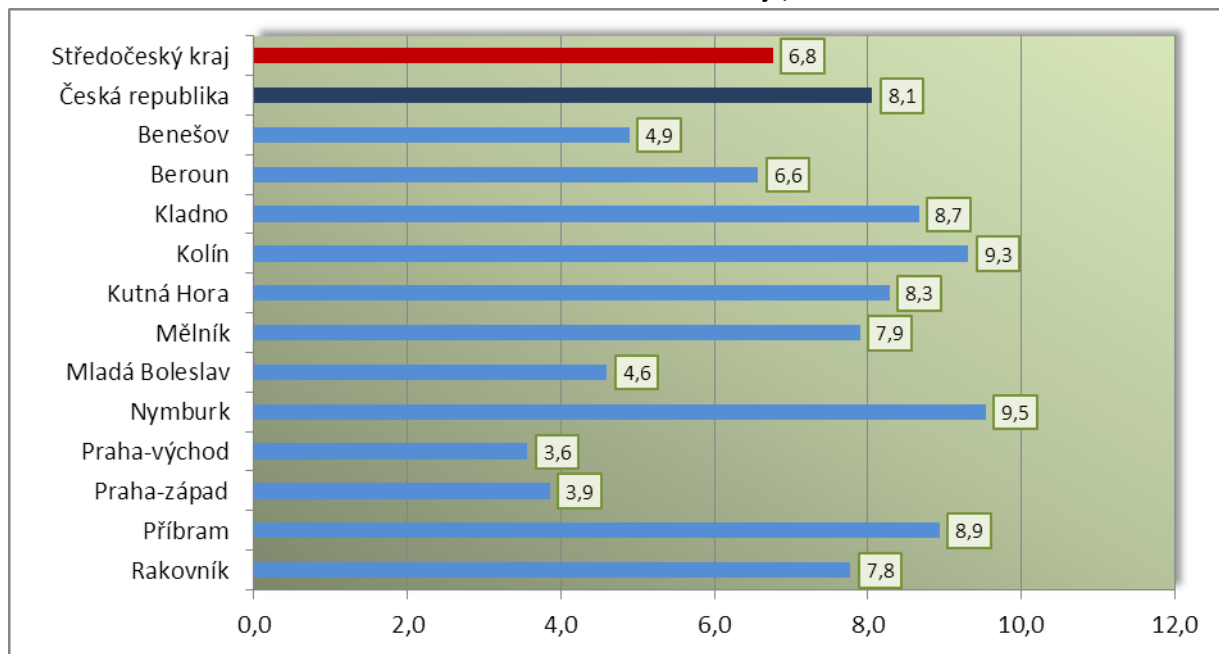


Počty uchazečů o zaměstnání a výše míry registrované nezaměstnanosti ve Středočeském kraji a v ČR

Region	Červen 2011			
	počet uchazečů		MN (%)	změna oproti minulému měsíci*)
	celkem	z toho dosažitelní		
Středočeský kraj	48 517	47 317	6,8	0,0
Česká republika	478 775	460 321	8,1	-0,1
Benešov	2 647	2 566	4,9	-0,1
Beroun	3 058	2 938	6,6	0,0
Kladno	7 969	7 708	8,7	0,1
Kolín	4 915	4 797	9,3	-0,2
Kutná Hora	3 349	3 306	8,3	-0,1
Mělník	4 743	4 580	7,9	0,0
Mladá Boleslav	3 561	3 525	4,6	-0,1
Nymburk	4 652	4 597	9,5	0,1
Praha-východ	3 069	2 941	3,6	0,0
Praha-západ	2 564	2 514	3,9	0,1
Příbram	5 563	5 479	8,9	-0,2
Rakovník	2 427	2 366	7,8	0,1

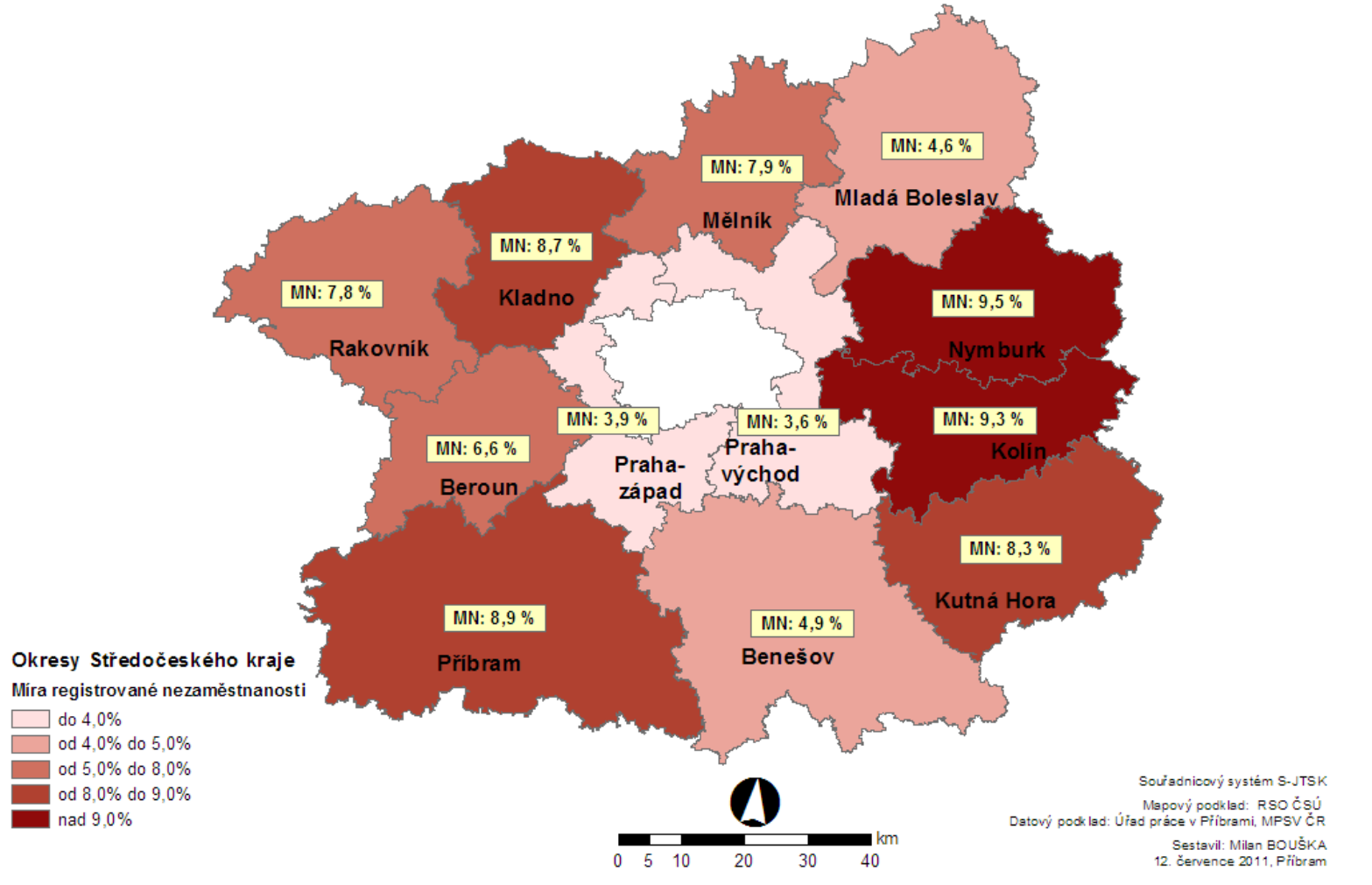
*) v procentních bodech MN (míry registrované nezaměstnanosti)

**MÍRA REGISTROVANÉ NEZAMĚTNANOSTI [%]
v okresech Středočeského kraje, Červen 2011**



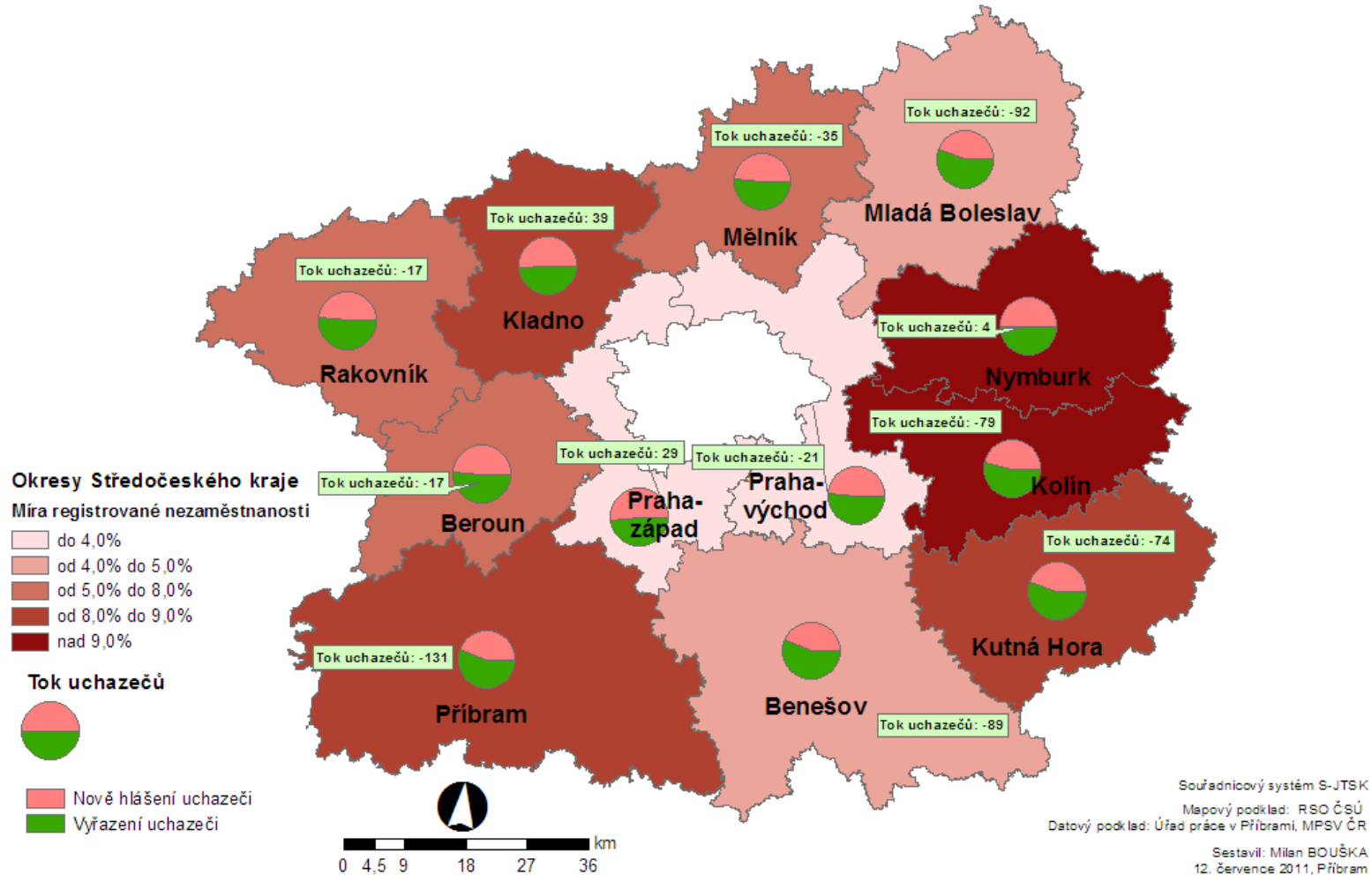
MÍRA REGISTROVANÉ NEZAMĚŠTNANOSTI [%]

v okresech Středočeského kraje, stav k 30. červnu 2011



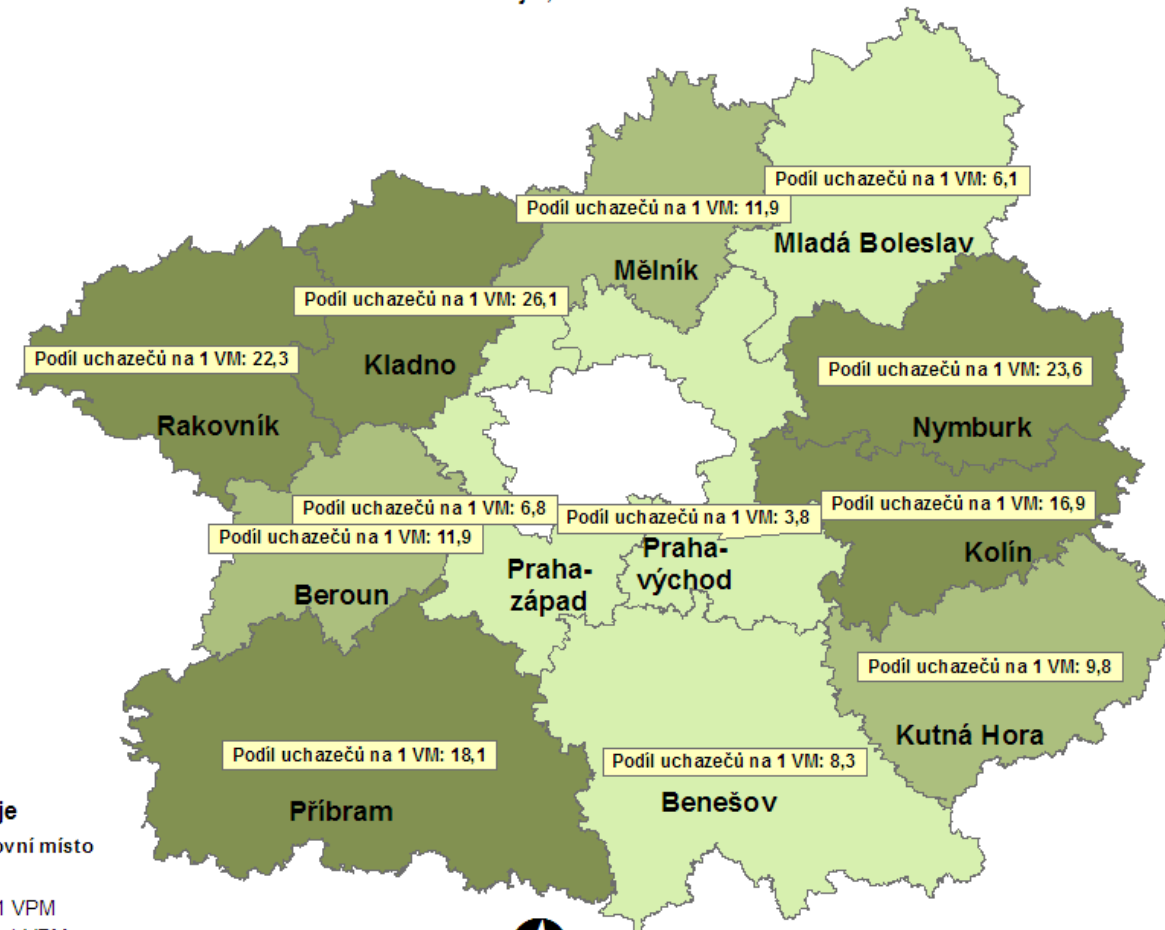
TOK UCHAZEČŮ [rozdíl mezi nově evidovanými a vyřazenými uchazeči]

v okresech Středočeského kraje, stav k 30. červnu 2011



PODÍL UCHAZEČŮ NA 1 VOLNÉ PRACOVNÍ MÍSTO

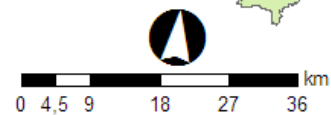
v okresech Středočeského kraje, stav k 30. červnu 2011



Okresy Středočeského kraje

Podíl uchazečů na 1 volné pracovní místo

- do 8,3 uchazeče na 1 VPM
- od 8,3 do 11,9 uchazeče na 1 VPM
- od 11,9 do 16,9 uchazeče na 1 VPM
- nad 16,9 uchazeče na 1 VPM



Souřadnicový systém S-JTSK
Mapový podklad: RSO ČSÚ
Datový podklad: Úřad práce v Příbrami, MPSV ČR
Seřadil: Milan BOUŠKA
12. července 2011, Příbram

Česká republika

Míra nezaměstnanosti v krajích České republiky, k 30. červnu 2011

