
Informace o počtu nezaměstnaných ve Středočeském kraji k 31.12.2011

K 31.12.2011 evidovaly úřady práce Středočeského kraje celkem 50 594 uchazečů o zaměstnání, což je o 2 346 více než ke konci předchozího měsíce. Ve srovnání se stejným obdobím roku 2010 se počet uchazečů o zaměstnání snížil o 4 122 osob.

Z celkového počtu uchazečů o zaměstnání v kraji bylo 49 558 dosažitelných¹ uchazečů o zaměstnání, tedy takových, kteří mohli okamžitě nastoupit do zaměstnání.

K 31.12.2011 míra registrované nezaměstnanosti ve Středočeském kraji činila 7,1 % (tj. o 0,4 procentního bodu více než minulý měsíc), a průměrná míra registrované nezaměstnanosti v České republice činila 8,6 % (tj. o 0,6 procentního bodu více než minulý měsíc).

V průběhu prosince bylo úřady práce kraje nově zaevidováno 6 708 uchazečů o zaměstnání. Je to o 787 nově evidovaných uchazečů více než v předchozím měsíci a o 2 727 méně než v prosinci 2010.

Evidenci na úřadech práce kraje v prosinci ukončilo celkem 4 362 osob. Je to o 1211 vyřazených uchazečů méně než v předchozím měsíci a o 87 méně než v prosinci 2010. V průběhu prosince nastoupilo do zaměstnání 2 465 a 1 897 uchazečů vyřadily úřady práce z jiných důvodů (např. sankční vyřazení, odchod do důchodu, apod.)

Meziměsíční přírůstek neumístěných občanů v měsíci prosinci zaznamenalo jedenáct z dvanácti úřadů práce v kraji. Nejvyšší přírůstek zaznamenaly okresy Beroun (4,9 %), Praha-východ (1,3 %) a Kutná Hora (5,8 %). Jediným okresem s úbytkem počtu neumístěných uchazečů byl v měsíci prosinci okres Praha-západ (-1,3 %).

Ke konci prosince registrovaly úřady práce 25 606 žen, což tvoří 50,6 % (-1,4 procentního bodu oproti minulému měsíci) z celkového počtu nezaměstnaných a 5 967 občanů se zdravotním postižením, což odpovídá 11,8 % (minulý měsíc 12,1 %) z celkového počtu nezaměstnaných.

K 31.12.2011 bylo úřady práce Stč. kraje registrováno 3 215 absolventů škol všech stupňů vzdělání a mladistvých, což je o 163 méně než v předchozím měsíci a o 117 méně než ve stejném období roku 2010. Na celkové nezaměstnanosti se tak podílejí 6,4 procenty (prosinec 2010 - 6,1 %, leden 2011 - 5,8 %, únor 2011 - 5,9 %, březen 2011 - 6,0 %, duben 2011 - 6,0 %, květen 2011 - 5,3 %, červen 2011 - 4,6 %, červenec 2011 - 4,6 %, srpen 2011 - 5,2 %, září 2011 - 7,0 %, říjen 2011 - 7,4 %, listopad 2011 - 7,0 %).

Příspěvek v nezaměstnanosti poskytovaly v prosinci úřady práce kraje 14 059 uchazečům o zaměstnání, tj. 27,8 % všech osob v evidenci (minulý měsíc 25,6 %).

Úřady práce evidovaly k 31.12.2011 celkem 4 054 volných pracovních míst. Je to o 309 volných pracovních míst méně než v předchozím měsíci a o 455 volných pracovních míst více než v prosinci

¹ Jedná se o uchazeče o zaměstnání, kteří mohou bezprostředně nastoupit do zaměstnání při nabídce vhodného pracovního místa, tj. evidovaní nezaměstnaní, kteří nemají žádnou objektivní překážku pro přijetí zaměstnání. Za dosažitelné se nepovažují uchazeči o zaměstnání ve vazbě, ve výkonu trestu, na základní, náhradní nebo civilní vojenské službě, uchazeči v pracovní neschopnosti, uchazeči, kteří jsou zařazeni na rekvalifikační kurzy nebo uchazeči, kteří vykonávají krátkodobé zaměstnání a dále uchazeči, kteří pobírají peněžitou pomoc v mateřství nebo kterým je poskytováno hmotné zabezpečení po dobu mateřské dovolené. Obdobným způsobem definuje nezaměstnaných metodika ILO, používaná v EU (EUROSTAT, statistický úřad Evropského společenství). Podle této metodiky si nemohou aktivně hledat práci a nejsou považováni za nezaměstnané. Na základě těchto mezinárodních definic a doporučení se získává i ukazatel obecné míry nezaměstnanosti ze čtvrtletně prováděných VŠPS ČSÚ. MPSV ve snaze maximálně přiblížit metodiku registrované nezaměstnanosti metodice ILO mění počínaje měsícem červenec metodiku výpočtu míry nezaměstnanosti.

2010. Na jedno volné pracovní místo v kraji v současné době připadá v průměru 12,5 uchazečů (min. měsíc 11,1 %), z toho nejvíce v okresech Kladno (29,5), Rakovník (28,4) a Příbram (23,2).

K 31.12.2011 evidovaly úřady práce 240 volných pracovních míst pro občany se zdravotním postižením (ZP), na jedno volné místo tak připadalo 24,9 uchazečů se ZP (min. měsíc 26,0). Volných pracovních míst pro absolventy a mladistvé bylo registrováno 645, na jedno volné místo připadalo 5,0 uchazečů (min. měsíc 4,6).

V měsíci prosinci vytvořily úřady práce v rámci aktivní politiky zaměstnanosti (APZ) celkem 64 míst (včetně míst vytvořených v rámci projektů Evropského sociálního fondu). Z toho bylo v rámci národní aktivní politiky vytvořeno 1 místo pro veřejně prospěšné práce (VPP), 14 pro společensky účelná místa (SÚPM) a 5 míst bylo vytvořeno v rámci podpory samostatně výdělečné činnosti.

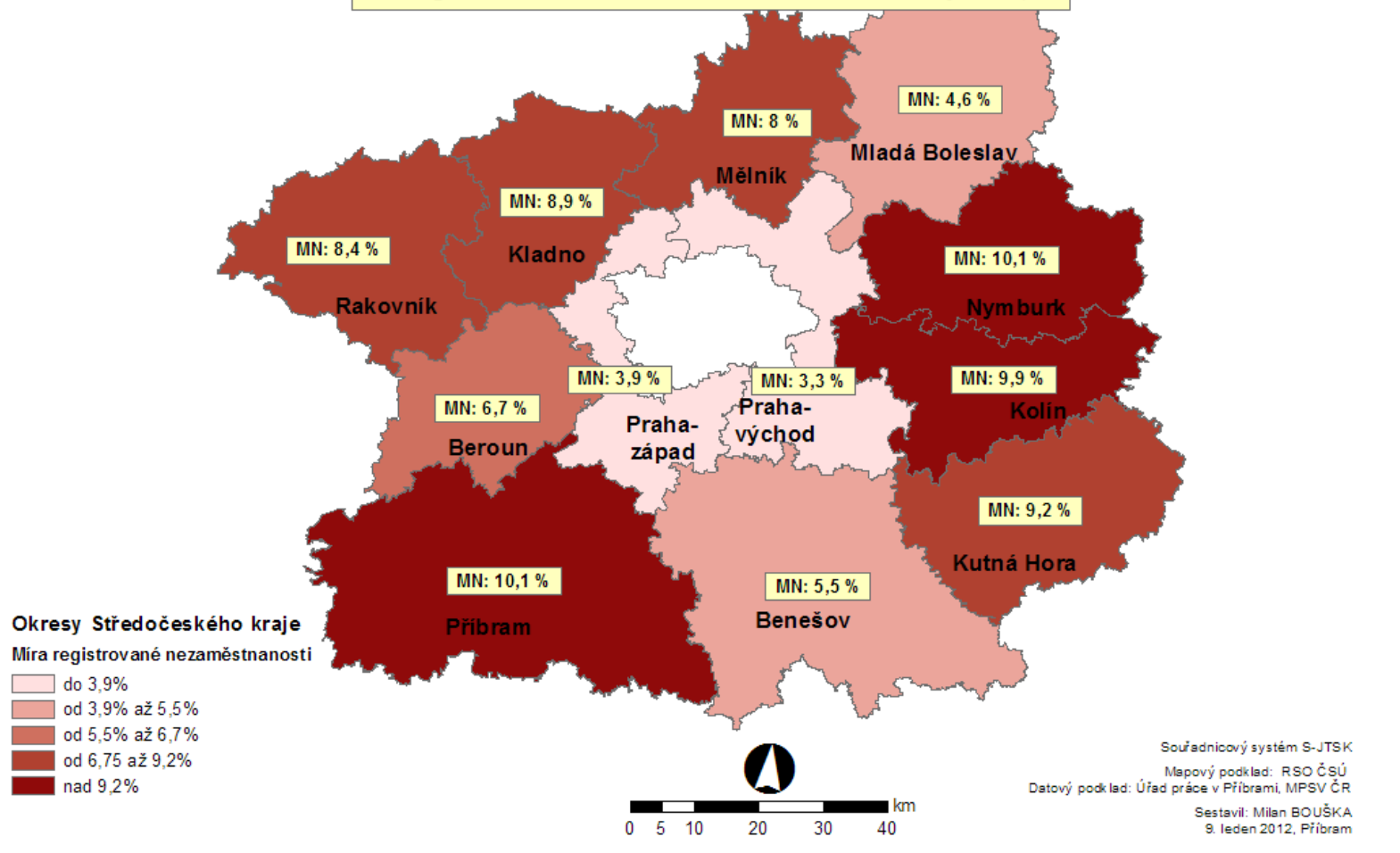
V rámci projektů ESF bylo v tomto měsíci tedy nově vytvořeno celkem 44 míst, a to 44 na společensky účelná pracovní místa (SÚPM). Od počátku roku tak bylo celkem v rámci projektů ESF vytvořeno 1 473 nových pracovních míst.

Do rekvalifikačních kurzů pořádaných úřady práce kraje bylo v průběhu prosince zařazeno 21 uchazečů o zaměstnání (celkem od začátku roku: 3 137 uchazečů).

MÍRA REGISTROVANÉ NEZAMĚŠTNANOSTI [%]

v okresech Středočeského kraje, stav k 31. prosinci 2011

Míra registrované nezaměstnanosti ve Středočeském kraji činí 7,1%








TOK UHAZEČŮ [rozdíl mezi nově evidovanými a vyřazenými uchazeči]

v okresech Středočeského kraje, stav k 31. prosinci 2011

Středočeský kraj
 - nově hlášení uchazeči: 6 708
 - vyřazení uchazeči: 4 362
 - tok uchazečů: +2 346



Okresy Středočeského kraje


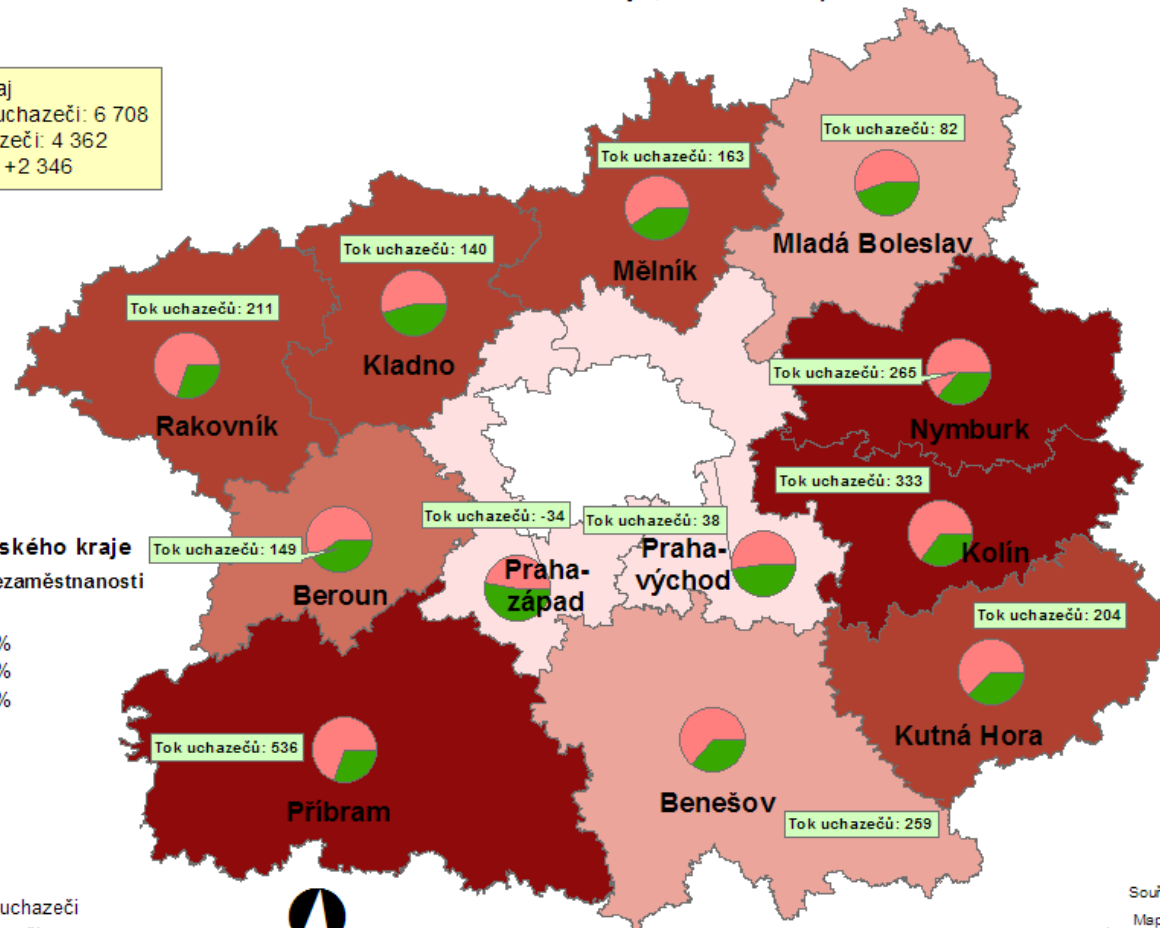
Míra registrované nezaměstnanosti

-  do 3,9%
-  od 3,9% až 5,5%
-  od 5,5% až 6,7%
-  od 6,7% až 9,2%
-  nad 9,2%

Tok uchazečů



-  Nově hlášení uchazeči
-  Vyřazení uchazeči

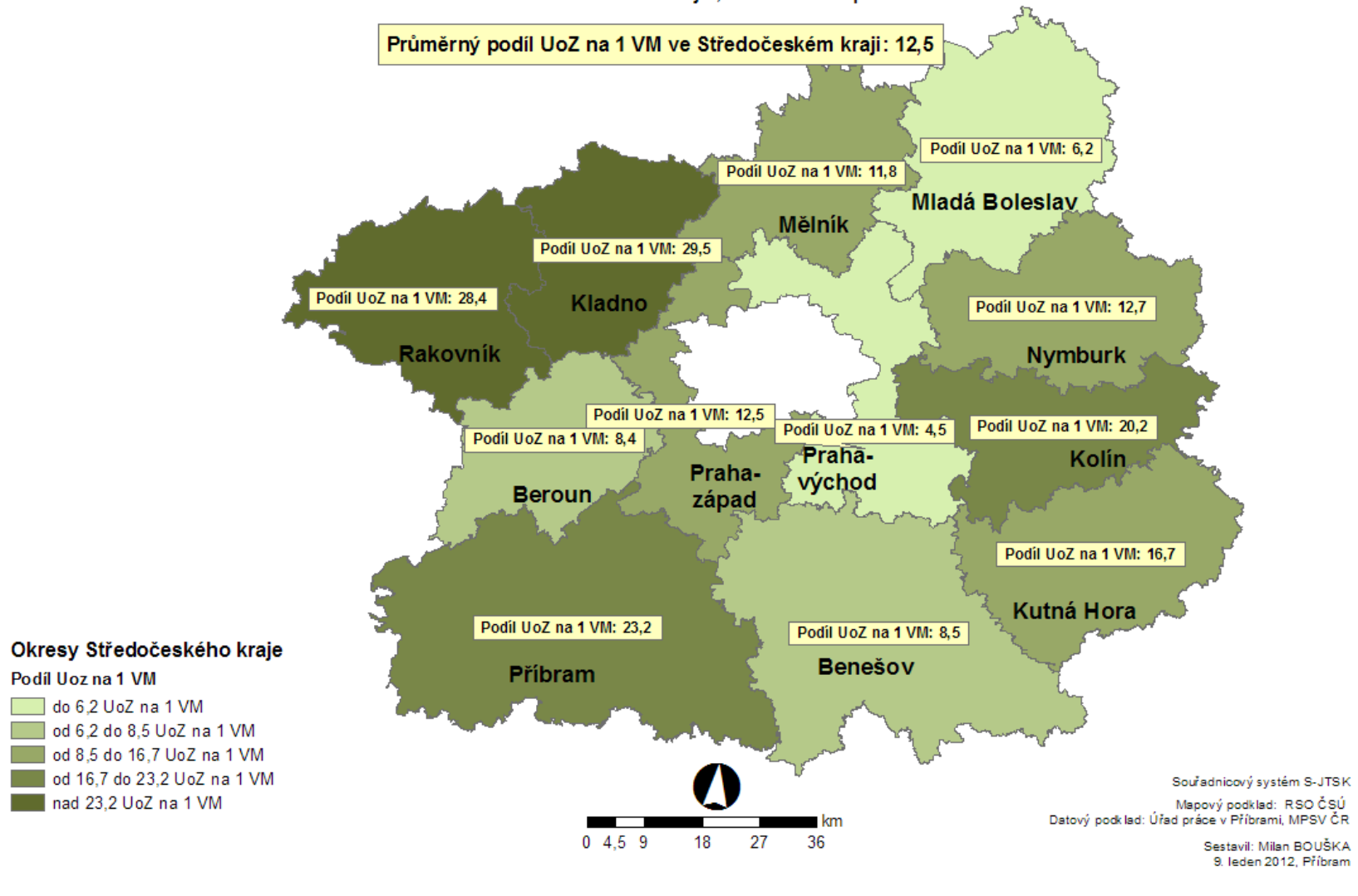


Souřadnicový systém S-JTSK
 Mapový podklad: RSO ČSÚ
 Datový podklad: Úřad práce v Příbrami, MPSV ČR
 Sestavil: Milan BOUŠKA
 9. leden 2012, Příbram

PODÍL UCHAZEČŮ O ZAMĚSTNÁNÍ (UoZ) NA 1 VOLNÉ PRACOVNÍ MÍSTO (VM)

v okresech Středočeského kraje, stav k 31. prosinci 2011

Průměrný podíl UoZ na 1 VM ve Středočeském kraji: 12,5



Česká republika

Míra nezaměstnanosti v krajích České republiky, k 31. prosinci 2011

Průměrná míra registrované nezaměstnanosti v ČR: 8,6 %

