

---

## Informace o počtu nezaměstnaných ve Středočeském kraji k 31.01.2012

---

K 31.01.2012 evidovaly úřady práce Středočeského kraje celkem 53 329 uchazečů o zaměstnání, což je o 2 735 více než ke konci předchozího měsíce. Ve srovnání se stejným obdobím roku 2011 se počet uchazečů o zaměstnání snížil o 2 594 osob.

Z celkového počtu uchazečů o zaměstnání v kraji bylo 52 297 dosažitelných<sup>1</sup> uchazečů o zaměstnání, tedy takových, kteří mohli okamžitě nastoupit do zaměstnání.

K 31.01.2012 míra registrované nezaměstnanosti ve Středočeském kraji činila 7,4 % (tj. o 0,3 procentního bodu více než minulý měsíc), a průměrná míra registrované nezaměstnanosti v České republice činila 9,1 % (tj. o 0,5 procentního bodu více než minulý měsíc).

V průběhu ledna bylo úřady práce kraje nově zaevidováno 8 240 uchazečů o zaměstnání. Je to o 1 532 nově evidovaných uchazečů více než v předchozím měsíci a o 848 více než v lednu 2011.

Evidenci na úřadech práce kraje v lednu ukončilo celkem 5 505 osob. Je to o 1 143 vyřazených uchazečů více než v předchozím měsíci a o 680 méně než v lednu 2011. V průběhu ledna nastoupilo do zaměstnání 3 533 a 1 972 uchazečů vyřadily úřady práce z jiných důvodů (např. sankční vyřazení, odchod do důchodu, apod.)

Meziměsíční přírůstek neumístěných občanů v měsíci lednu zaznamenalo všech dvanáct úřadů práce v kraji. Nejvyšší přírůstek zaznamenaly okresy Kutná Hora (10 %), Rakovník (7,7 %) a Příbram (7,1 %)

Ke konci ledna registrovaly úřady práce 26 462 žen, což tvoří 49,6 % (-1 procentního bodu oproti minulému měsíci) z celkového počtu nezaměstnaných a 6014 občanů se zdravotním postižením, což odpovídá 11,3 % (minulý měsíc 11,8 %) z celkového počtu nezaměstnaných.

K 31.01.2012 bylo úřady práce Stč. kraje registrováno 2 788 absolventů škol všech stupňů vzdělání a mladistvých, což je o 427 méně než v předchozím měsíci a o 461 méně než ve stejném období roku 2011. Na celkové nezaměstnanosti se tak podílejí 5,2 procenty (leden 2011 - 5,8 %, únor 2011 - 5,9 %, březen 2011 - 6,0 %, duben 2011 - 6,0 %, květen 2011 - 5,3 %, červen 2011 - 4,6 %, červenec 2011 - 4,6 %, srpen 2011 - 5,2 %, září 2011 - 7,0 %, říjen 2011 - 7,4 %, listopad 2011 - 7,0 %, prosinec 2011 - 6,4 %).

Příspěvek v nezaměstnanosti poskytovaly v lednu úřady práce kraje 12 493 uchazečům o zaměstnání, tj. 23,4 % všech osob v evidenci (minulý měsíc 27,8 %).

Úřady práce evidovaly k 31.01.2012 celkem 3 672 volných pracovních míst. Je to o 382 volných pracovních míst méně než v předchozím měsíci a o 326 volných pracovních míst méně než v lednu 2011. Na jedno volné pracovní místo v kraji v současné době připadá v průměru 14,5 uchazečů (min. měsíc 12,5%), z toho nejvíce v okresech Kladno (30,8), Rakovník (30,0) a Kolín (25,2).

---

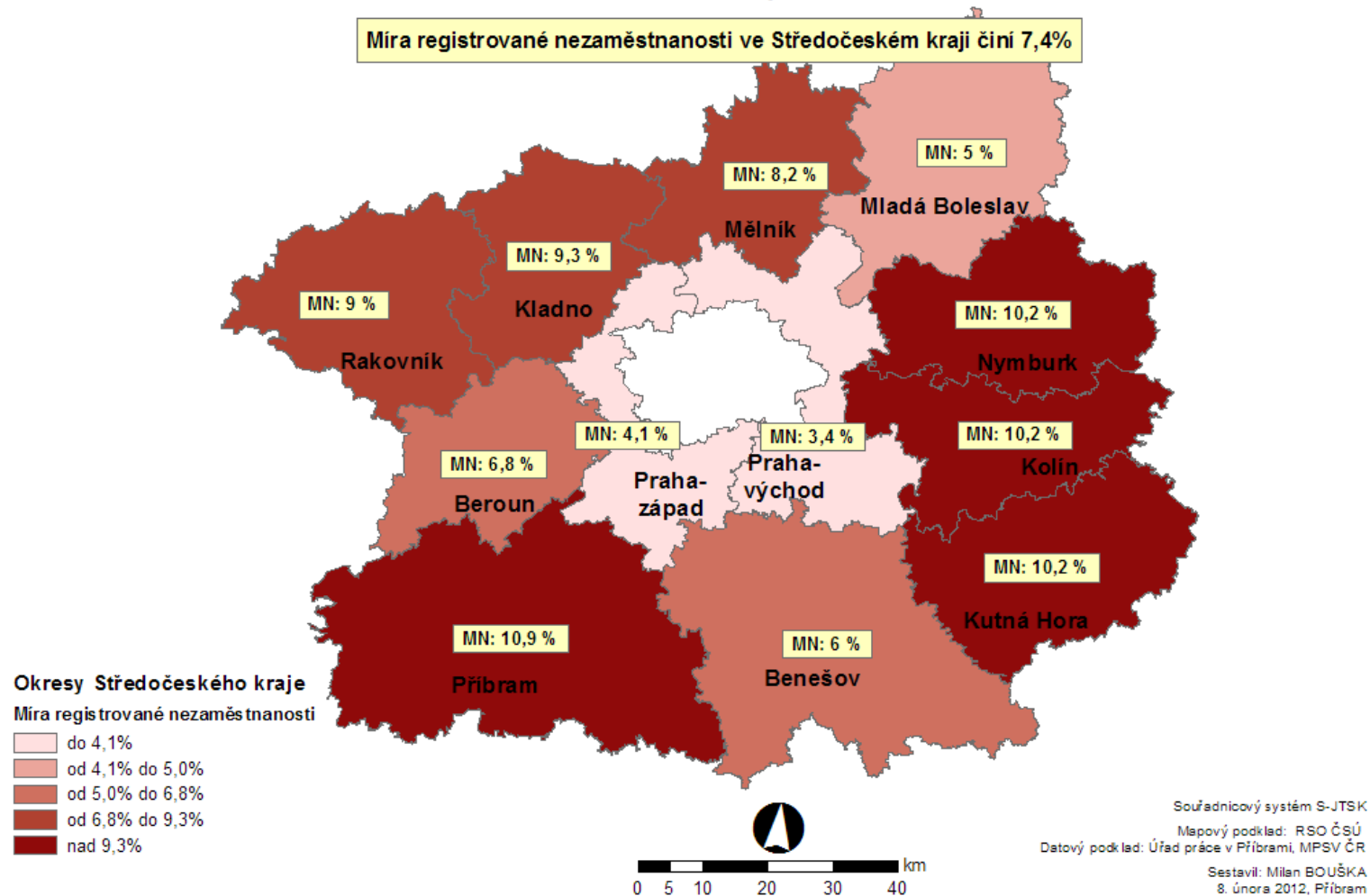
<sup>1</sup> Jedná se o uchazeče o zaměstnání, kteří mohou bezprostředně nastoupit do zaměstnání při nabídce vhodného pracovního místa, tj. evidovaní nezaměstnaní, kteří nemají žádnou objektivní překážku pro přijetí zaměstnání. Za dosažitelné se nepovažují uchazeči o zaměstnání ve vazbě, ve výkonu trestu, na základní, náhradní nebo civilní vojenské službě, uchazeči v pracovní neschopnosti, uchazeči, kteří jsou zařazeni na rekvalifikační kurzy nebo uchazeči, kteří vykonávají krátkodobé zaměstnání a dále uchazeči, kteří pobírají peněžitou pomoc v mateřství nebo kterým je poskytováno hmotné zabezpečení po dobu mateřské dovolené. Obdobným způsobem definuje nezaměstnaných metodika ILO, používaná v EU (EUROSTAT, statistický úřad Evropského společenství). Podle této metodiky si nemohou aktivně hledat práci a nejsou považováni za nezaměstnané. Na základě těchto mezinárodních definic a doporučení se získává i ukazatel obecné míry nezaměstnanosti ze čtvrtletně prováděných VŠPS ČSÚ. MPSV ve snaze maximálně přiblížit metodiku registrované nezaměstnanosti metodice ILO mění počínaje měsícem červenec metodiku výpočtu míry nezaměstnanosti.

K 31.01.2012 evidovaly úřady práce 221 volných pracovních míst pro občany se zdravotním postižením (ZP), na jedno volné místo tak připadalo 27,2 uchazečů se ZP (min. měsíc 24,9). Volných pracovních míst pro absolventy a mladistvé bylo registrováno 511, na jedno volné místo připadalo 5,5 uchazečů (min. měsíc 5,0).

# MÍRA REGISTROVANÉ NEZAMĚŠTNANOSTI [%]

v okresech Středočeského kraje, stav k 31. lednu 2012

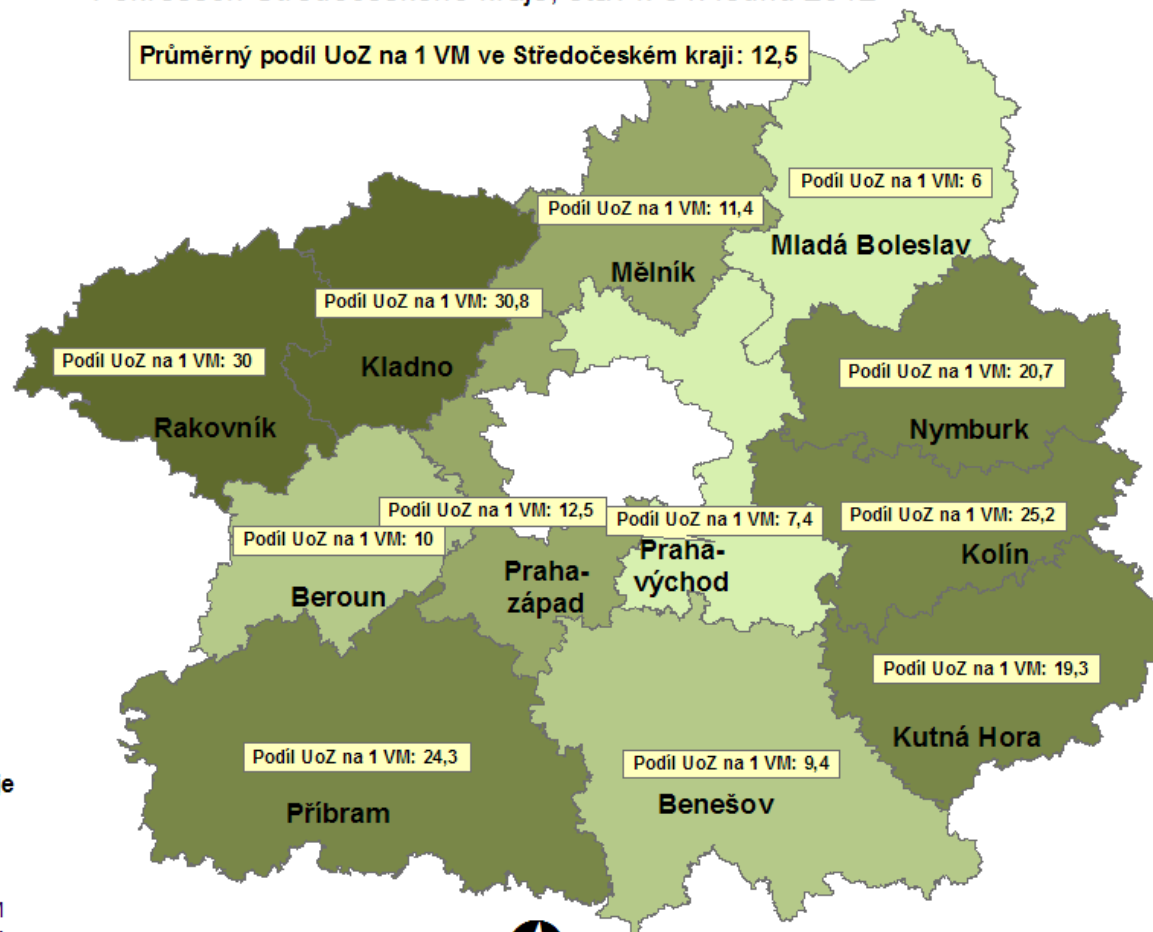
Míra registrované nezaměstnanosti ve Středočeském kraji činí 7,4%



# PODÍL UCHAZEČŮ O ZAMĚSTNÁNÍ (UoZ) NA 1 VOLNÉ PRACOVNÍ MÍSTO (VM)

v okresech Středočeského kraje, stav k 31. lednu 2012

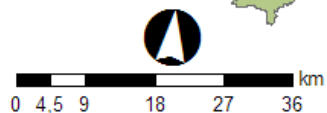
Průměrný podíl UoZ na 1 VM ve Středočeském kraji: 12,5



## Okresy Středočeského kraje

Podíl UoZ na 1 VM

- do 7,4 UoZ na 1 VM
- od 7,4 do 10,0 UoZ na 1 VM
- od 10,0 do 12,5 UoZ na 1 VM
- od 12,5 do 25,2 UoZ na 1 VM
- nad 25,2 UoZ na 1 VM



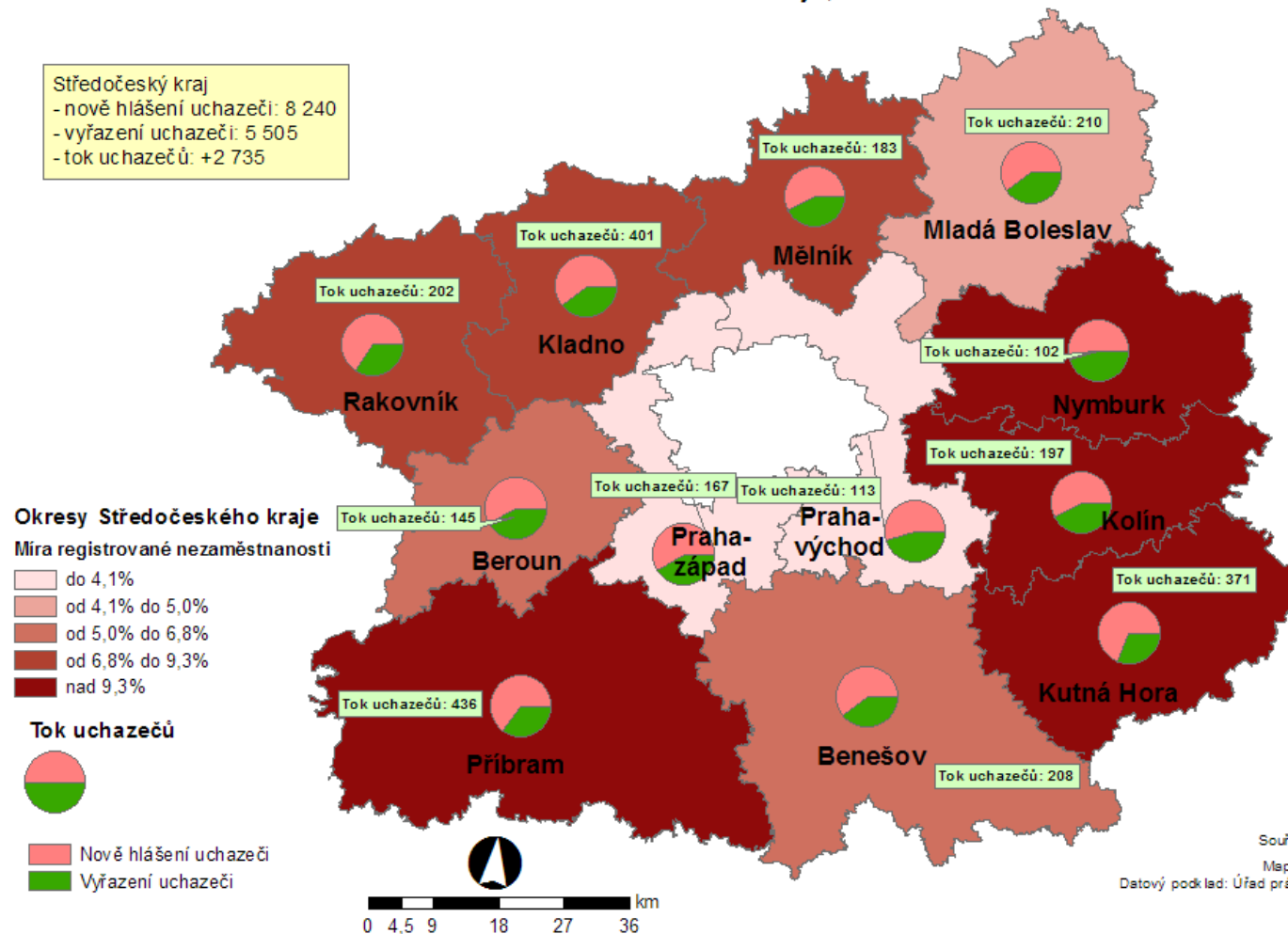
Souřadnicový systém S-JTSK  
Mapový podklad: RSO ČSÚ  
Datový podklad: Úřad práce v Příbrami, MPSV ČR

Sestavil: Milan BOUŠKA  
8. února 2012, Příbram

# TOK UCHAZEČŮ [rozdíl mezi nově evidovanými a vyřazenými uchazeči]

v okresech Středočeského kraje, stav k 31. lednu 2012

Středočeský kraj  
 - nově hlášení uchazeči: 8 240  
 - vyřazení uchazeči: 5 505  
 - tok uchazečů: +2 735



Souřadnicový systém S-JTSK

Mapový podklad: RSO ČSÚ

Datový podklad: Úřad práce v Příbrami, MPSV ČR

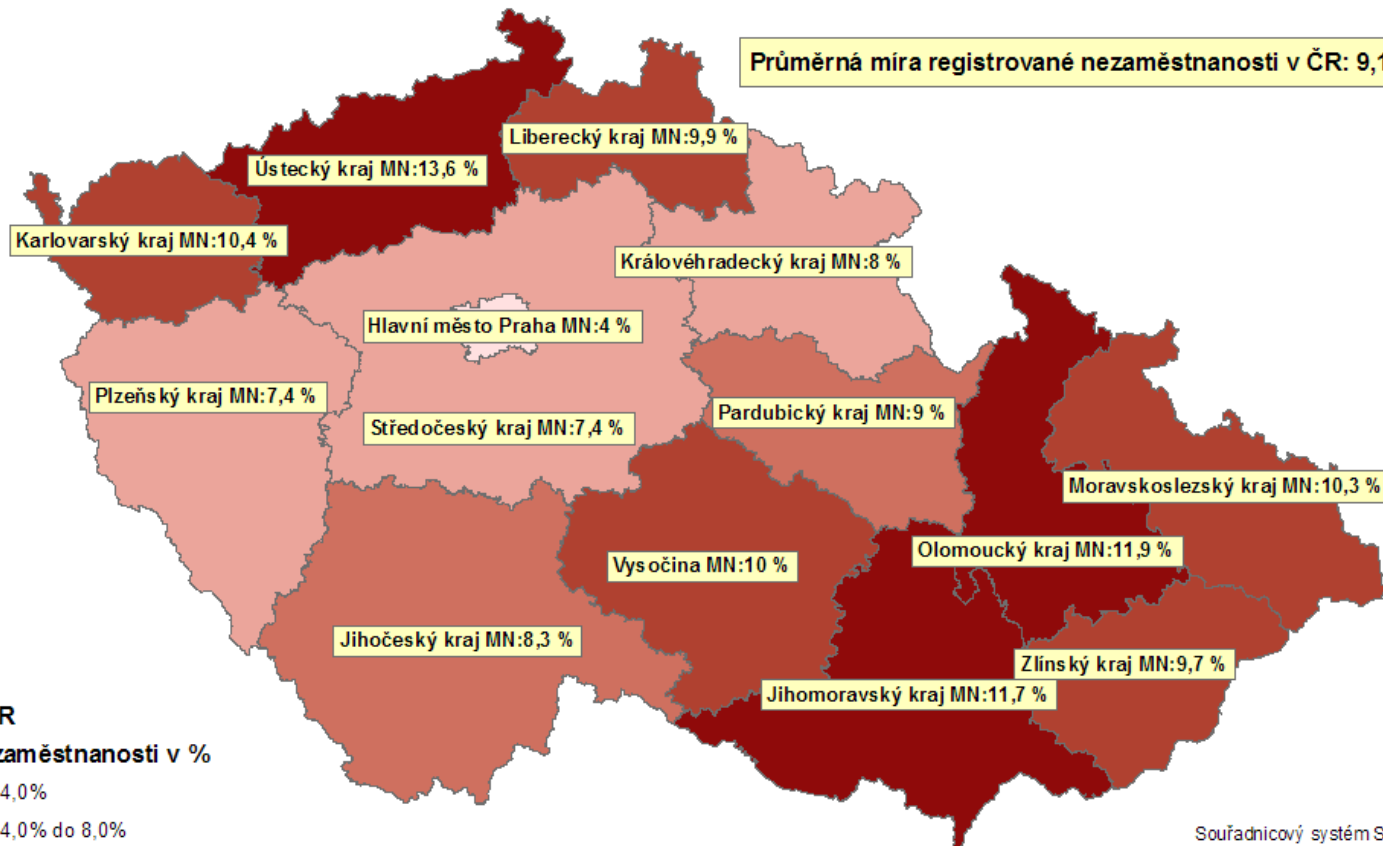
Sestavil: Milán BOUŠKA

8. února 2012, Příbram

# Česká republika

Míra nezaměstnanosti v krajích České republiky, k 31. lednu 2011

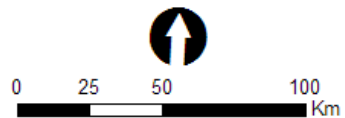
Průměrná míra registrované nezaměstnanosti v ČR: 9,1 %



## Kraje ČR

Míra nezaměstnanosti v %

- do 4,0%
- od 4,0% do 8,0%
- od 8,0% do 9,0%
- od 9,0% do 10,4%
- nad 10,4%



Souřadnicový systém S-JTSK

Mapový podklad: RSO ČSÚ  
Datový podklad: Úřad práce v Příbrami, MPSV ČR

Sestavil: Milan BOUŠKA  
8. února 2012, Příbram