

---

## Informace o počtu nezaměstnaných ve Středočeském kraji k 29.02.2012

---

K 29.02.2012 evidovaly úřady práce Středočeského kraje celkem 54257 uchazečů o zaměstnání, což je o 928 více než ke konci předchozího měsíce. Ve srovnání se stejným obdobím roku 2011 se počet uchazečů o zaměstnání snížil o 1139 osob.

Z celkového počtu uchazečů o zaměstnání v kraji bylo 53232 dosažitelných<sup>1</sup> uchazečů o zaměstnání, tedy takových, kteří mohli okamžitě nastoupit do zaměstnání.

K 29.02.2012 míra registrované nezaměstnanosti ve Středočeském kraji činila 7,6% (tj. o 0,2 procentního bodu více než minulý měsíc), a průměrná míra registrované nezaměstnanosti v České republice ke stejnému datu činila 9,2% (tj. o 0,1 procentního bodu více než minulý měsíc).

V průběhu února bylo úřady práce kraje nově zaevidováno 6059 uchazečů o zaměstnání. Je to o 2181 nově evidovaných uchazečů méně než v předchozím měsíci a o 815 více než v únoru 2011.

Evidenci na úřadech práce kraje v únoru ukončilo celkem 5131 osob. Je to o 374 vyřazených uchazečů méně než v předchozím měsíci a o 640 méně než v únoru 2011. V průběhu února nastoupilo do zaměstnání 3507 a 1624 uchazečů vyřadily úřady práce z jiných důvodů (např. sankční vyřazení, odchod do důchodu, apod.)

Meziměsíční přírůstek neumístěných občanů v měsíci únoru zaznamenalo jedenáct z dvanácti úřadů práce v kraji. Nejvyšší přírůstek zaznamenaly okresy Benešov (4,2%), Praha-západ (3,2%) a Kutná Hora (3,1%). Jediným okresem s úbytkem počtu neumístěných uchazečů byl v měsíci únoru okres Mladá Boleslav (-0,3%).

Ke konci února registrovaly úřady práce 26706 žen, což tvoří 49,2% (-0,4 procentního bodu oproti minulému měsíci) z celkového počtu nezaměstnaných a 6169 občanů se zdravotním postižením, což odpovídá 11,4% (minulý měsíc 11,3%) z celkového počtu nezaměstnaných.

K 29.02.2012 bylo úřady práce Stč. kraje registrováno 2816 absolventů škol všech stupňů vzdělání a mladistvých, což je o 28 více než v předchozím měsíci a o 445 méně než ve stejném období roku 2011. Na celkové nezaměstnanosti se tak podílejí 5,2 procenty (únor 2011 - 5,9%, březen 2011 - 6,0%, duben 2011 - 6,0%, květen 2011 - 5,3%, červen 2011 - 4,6%, červenec 2011 - 4,6%, srpen 2011 - 5,2%, září 2011 - 7,0%, říjen 2011 - 7,4%, listopad 2011 - 7,0%, prosinec 2011 - 6,4%, leden 2012 - 5,2%).

---

<sup>1</sup> Jedná se o uchazeče o zaměstnání, kteří mohou bezprostředně nastoupit do zaměstnání při nabídce vhodného pracovního místa, tj. evidovaní nezaměstnaní, kteří nemají žádnou objektivní překážku pro přijetí zaměstnání. Za dosažitelné se nepovažují uchazeči o zaměstnání ve vazbě, ve výkonu trestu, na základní, náhradní nebo civilní vojenské službě, uchazeči v pracovní neschopnosti, uchazeči, kteří jsou zařazeni na rekvalifikační kurzy nebo uchazeči, kteří vykonávají krátkodobé zaměstnání a dále uchazeči, kteří pobírají peněžitou pomoc v mateřství nebo kterým je poskytováno hmotné zabezpečení po dobu mateřské dovolené. Obdobným způsobem definuje nezaměstnaných metodika ILO, používaná v EU (EUROSTAT, statistický úřad Evropského společenství). Podle této metodiky si nemohou aktivně hledat práci a nejsou považováni za nezaměstnané. Na základě těchto mezinárodních definic a doporučení se získává i ukazatel obecné míry nezaměstnanosti ze čtvrtletně prováděných VŠPS ČSÚ. MPSV ve snaze maximálně přiblížit metodiku registrované nezaměstnanosti metodice ILO mění počínaje měsícem červenec metodiku výpočtu míry nezaměstnanosti.

Příspěvek v nezaměstnanosti poskytovaly v únoru úřady práce kraje 14770 uchazečům o zaměstnání, tj. 27,2% všech osob v evidenci (minulý měsíc 23,4%).

Úřady práce evidovaly k 29.02.2012 celkem 4108 volných pracovních míst. Je to o 436 volných pracovních míst více než v předchozím měsíci a o 229 volných pracovních míst více než v únoru 2011. Na jedno volné pracovní místo v kraji v současné době připadá v průměru 13,2 uchazečů (min. měsíc 14,5%), z toho nejvíce v okresech Kolín (30,8), Kladno (30,1) a Příbram (25,3).

K 29.02.2012 evidovaly úřady práce 223 volných pracovních míst pro občany se zdravotním postižením (ZP), na jedno volné místo tak připadalo 27,7 uchazečů se ZP (min. měsíc 27,2). Volných pracovních míst pro absolventy a mladistvé bylo registrováno 571, na jedno volné místo připadalo 4,9 uchazečů (min. měsíc 5,5).

V měsíci únoru vytvořily úřady práce v rámci aktivní politiky zaměstnanosti (APZ) celkem 90 míst (včetně míst vytvořených v rámci projektů Evropského sociálního fondu). Z toho bylo v rámci národní aktivní politiky vytvořeno 38 míst pro veřejně prospěšné práce (VPP), 29 pro společensky účelná místa (SÚPM), 7 míst bylo vytvořeno v rámci podpory samostatně výdělečné činnosti, 0 míst bylo vytvořeno jako chráněná pracovní místa.

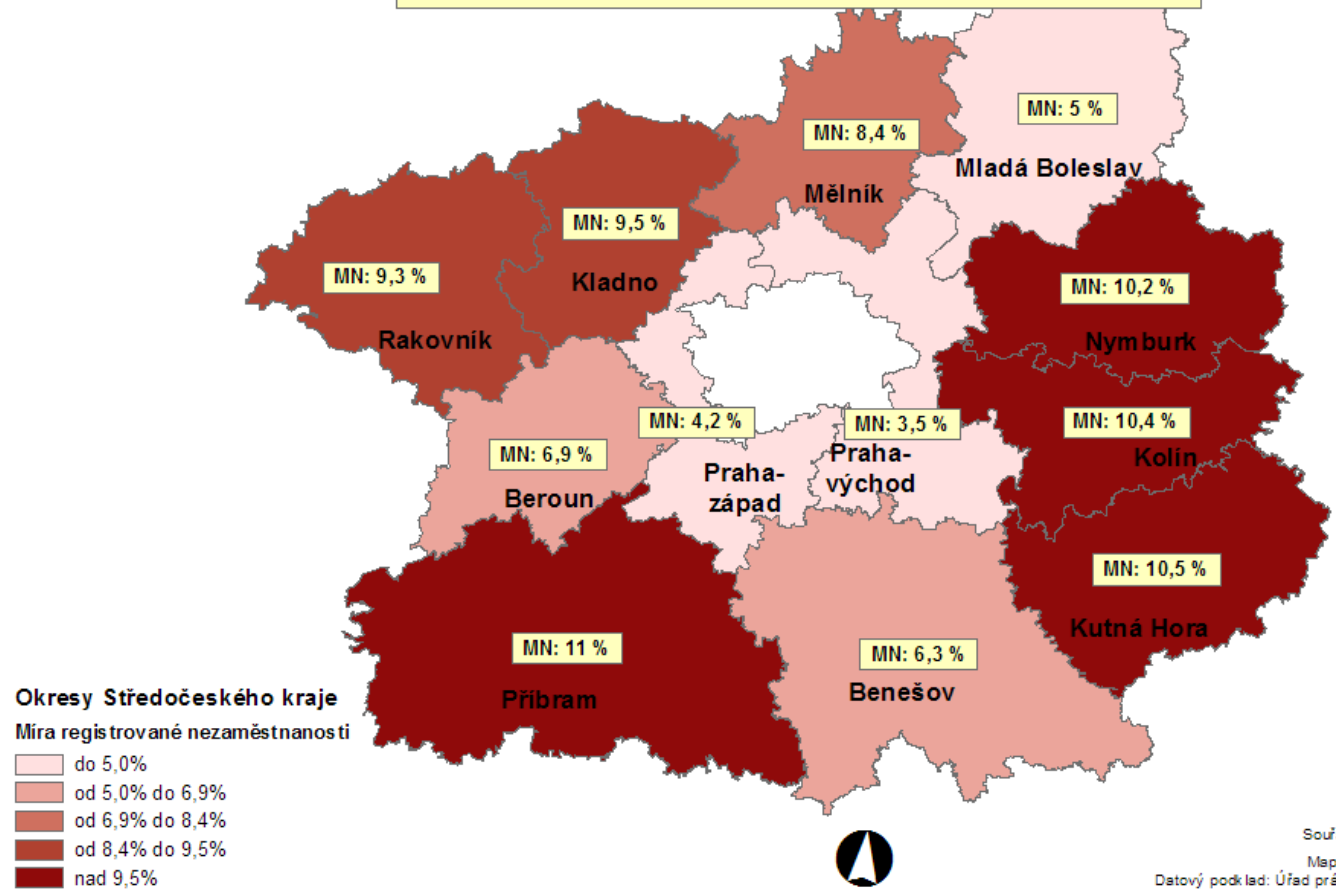
V rámci projektů ESF bylo v tomto měsíci tedy nově vytvořeno celkem 6 míst, z toho 3 na společensky účelná pracovní místa (SÚPM) a zbylá pracovní místa byla vytvořena díky cíleným projektům (Mladí bez kvalifikace, Praxe je začátek, Počítačová gramotnost pro nové zaměstnání uchazečů a zájemců nad 40 let, Chci řešit svoji dlouhodobou nezaměstnanost, Od kolébky do práce a nově také Praxe je začátek 2). Od počátku roku tak bylo celkem v rámci projektů ESF vytvořeno 6 nových pracovních míst.

Do rekvalifikačních kurzů pořádaných úřady práce kraje bylo v průběhu února zařazeno 44 uchazečů o zaměstnání (celkem od začátku roku: 86 uchazečů).

# MÍRA REGISTROVANÉ NEZAMĚŠTNANOSTI [%]

v okresech Středočeského kraje, stav k 29. únoru 2012

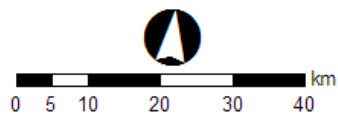
Míra registrované nezaměstnanosti ve Středočeském kraji činí 7,6%



## Okresy Středočeského kraje

Míra registrované nezaměstnanosti

- do 5,0%
- od 5,0% do 6,9%
- od 6,9% do 8,4%
- od 8,4% do 9,5%
- nad 9,5%



Souřadnicový systém S-JTSK

Mapový podklad: RSO ČSÚ

Datový podklad: Úřad práce v Příbrami, MPSV ČR

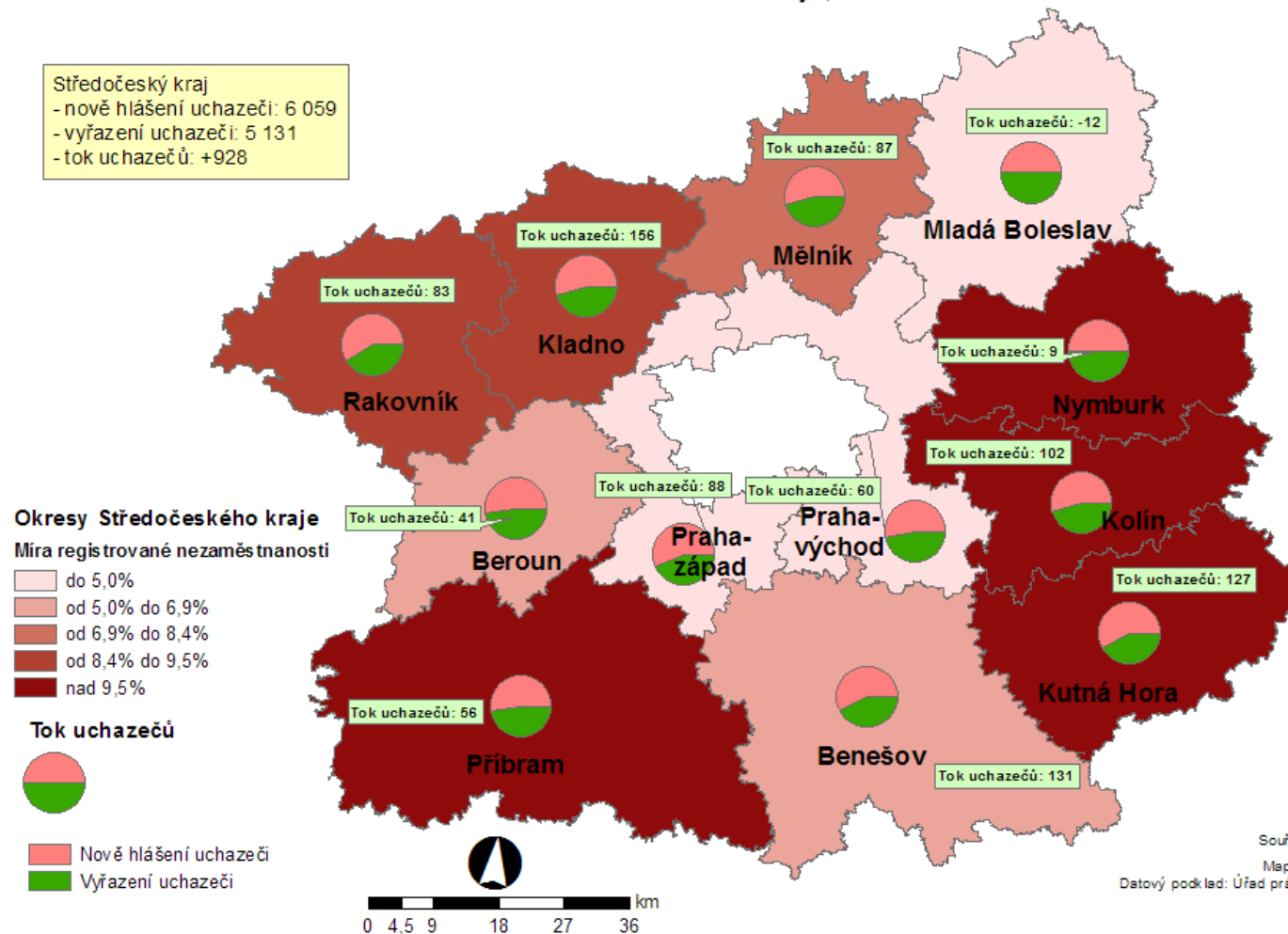
Sestavil: Milan BOUŠKA

8. března 2012, Příbram

# TOK UCHAZEČŮ [rozdíl mezi nově evidovanými a vyřazenými uchazeči]

v okresech Středočeského kraje, stav k 29. únoru 2012

Středočeský kraj  
 - nově hlášení uchazeči: 6 059  
 - vyřazení uchazeči: 5 131  
 - tok uchazečů: +928



Souřadnicový systém S-JTSK

Mapový podklad: RSO ČSÚ

Datový podklad: Úřad práce v Příbrami, MPSV ČR

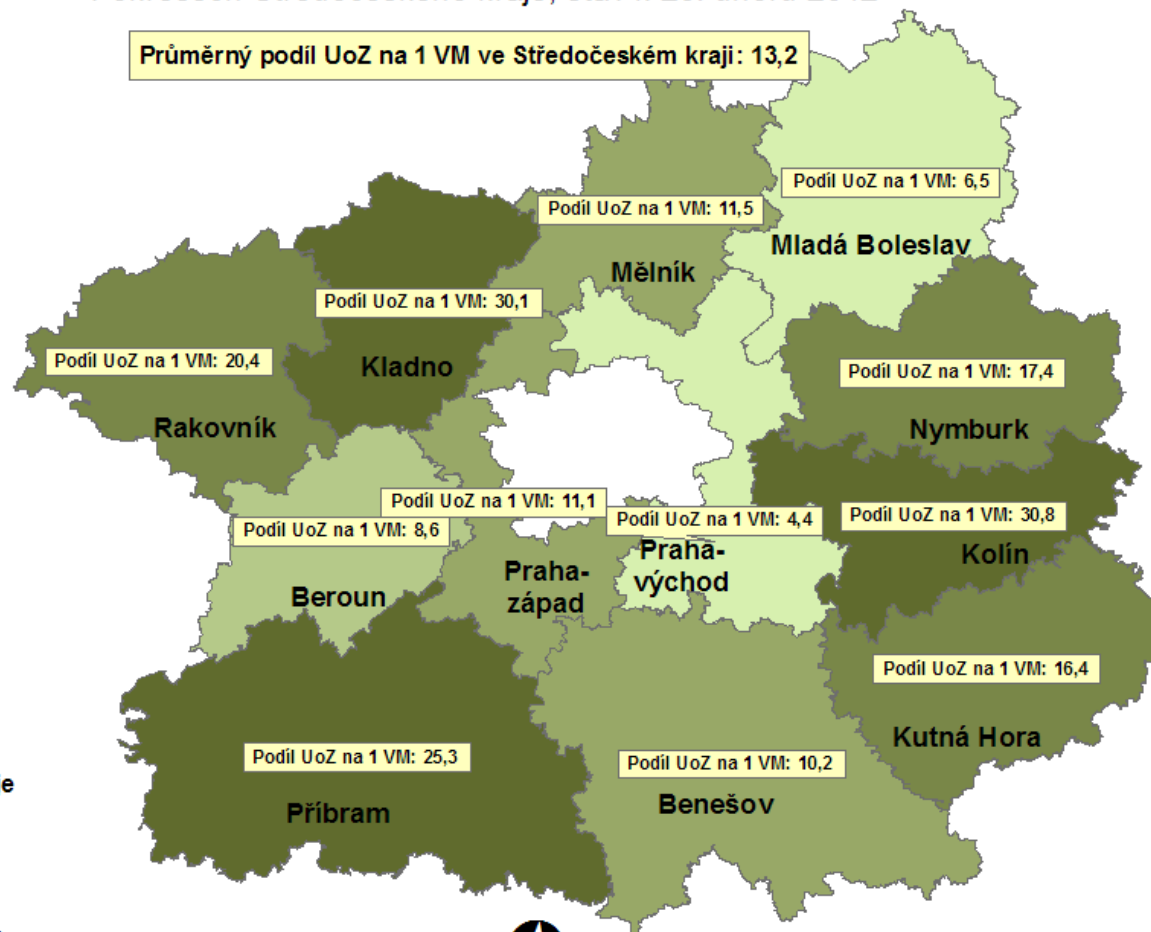
Sestavil: Milán BOUŠKA

8. března 2012, Příbram

# PODÍL UHAZEČŮ O ZAMĚSTNÁNÍ (UoZ) NA 1 VOLNÉ PRACOVNÍ MÍSTO (VM)

v okresech Středočeského kraje, stav k 29. únoru 2012

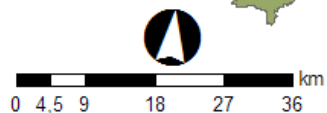
Průměrný podíl UoZ na 1 VM ve Středočeském kraji: 13,2



## Okresy Středočeského kraje

Podíl UoZ na 1 VM

- do 6,5 UoZ na 1 VM
- od 6,5 do 8,6 UoZ na 1 VM
- od 8,6 do 11,5 UoZ na 1 VM
- od 11,5 do 20,4 UoZ na 1 VM
- nad 20,4 UoZ na 1 VM



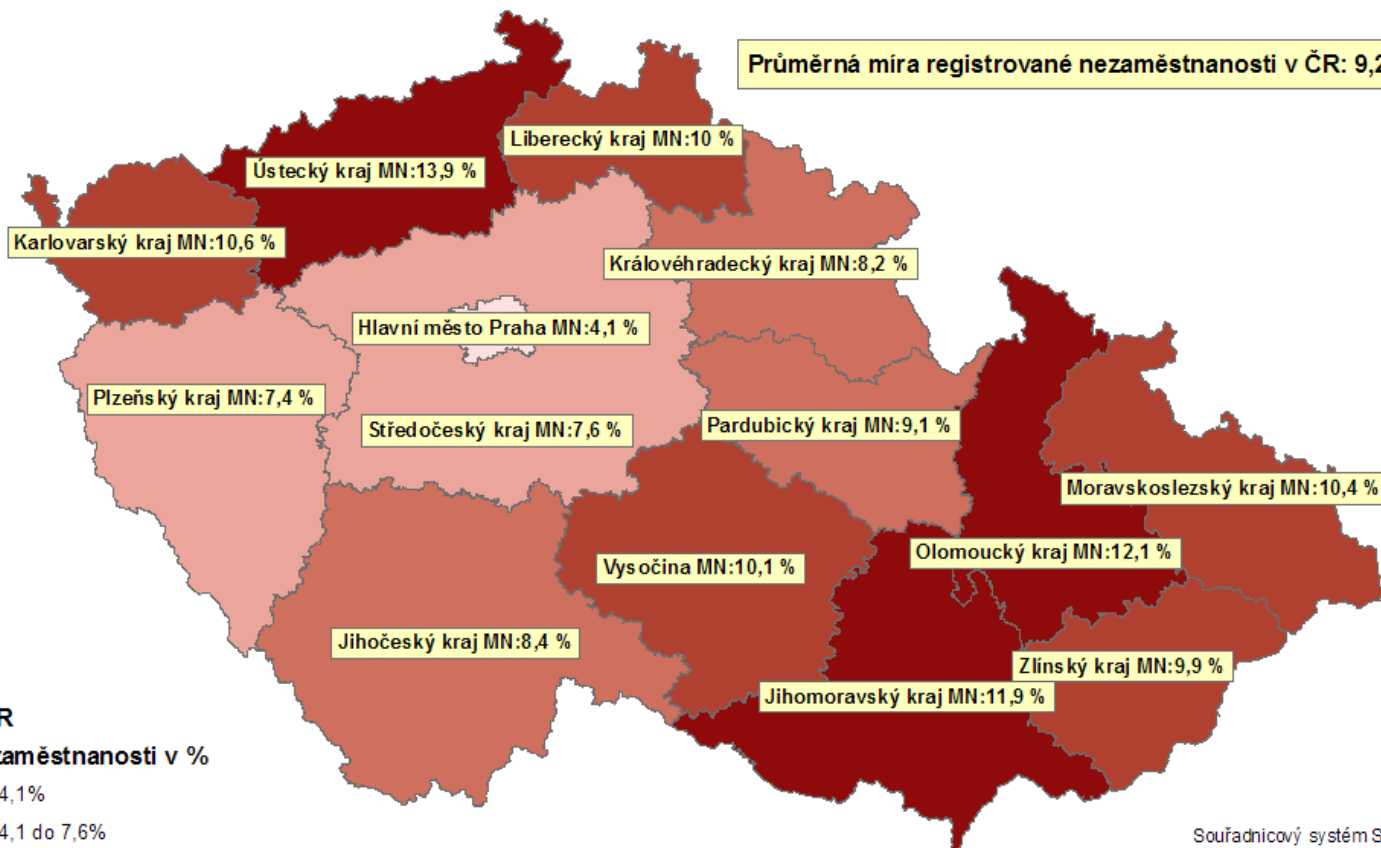
Souřadnicový systém S-JTSK  
Mapový podklad: RSO ČSÚ  
Datový podklad: Úřad práce v Příbrami, MPSV ČR

Sestavil: Milan BOUŠKA  
8. března 2012, Příbram

# Česká republika

Míra nezaměstnanosti v krajích České republiky, k 29. únoru 2011

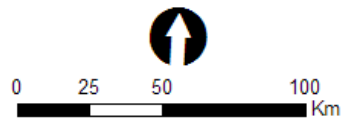
Průměrná míra registrované nezaměstnanosti v ČR: 9,2 %



## Kraje ČR

Míra nezaměstnanosti v %

- do 4,1%
- od 4,1 do 7,6%
- od 7,6 do 9,1%
- od 9,1 do 10,6%
- nad 10,6%



Souřadnicový systém S-JTSK

Mapový podklad: RSO ČSÚ  
Datový podklad: Úřad práce v Příbrami, MPSV ČR

Sestavil: Milan BOUŠKA  
8. března 2012, Příbram