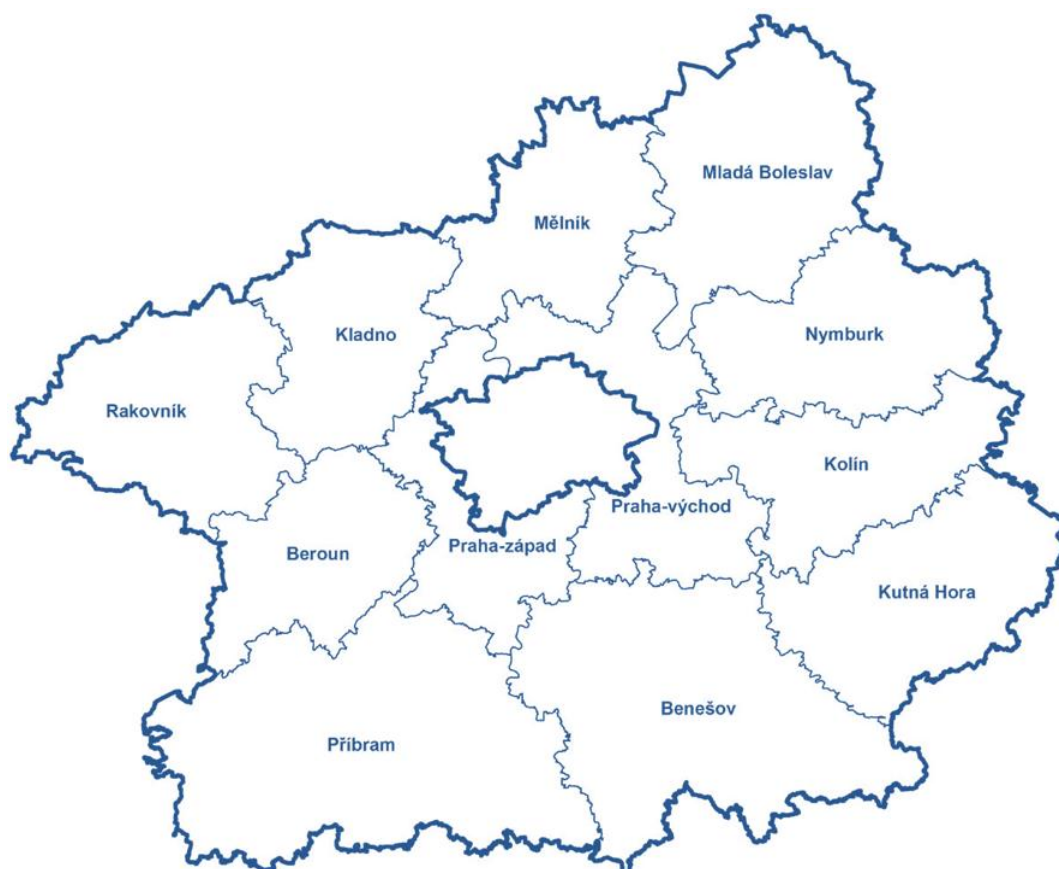




Úřad práce České republiky
krajská pobočka v Příbrami

Měsíční statistická zpráva Středočeský kraj

Duben 2014



Informace o nezaměstnanosti ve Středočeském kraji k 30.4.2014

V tomto měsíci **celkový počet uchazečů o zaměstnání** oproti minulému měsíci klesl o **4,8 %** na **60 198**, počet hlášených **volných pracovních míst** vzrostl o **14,5 %** na **5 842** a **podíl nezaměstnaných osob** klesl na **6,8 %**.

K 30.4.2014 evidoval **Úřad práce ČR - krajská pobočka v Příbrami** celkem **60 198 uchazečů o zaměstnání**. Jejich počet byl o 3 066 nižší než na konci předchozího měsíce a ve srovnání se stejným obdobím minulého roku (2013) je vyšší o 3 036 osob.

Z tohoto počtu **bylo 59 121 dosažitelných uchazečů o zaměstnání** ve věku 15 - 64 let, bylo to o 3 103 méně než na konci předchozího měsíce.

V průběhu měsíce bylo nově zaevidováno 5 505 osob. Ve srovnání s minulým měsícem **to bylo o 92** nově evidovaných uchazečů **méně** a v porovnání se stejným obdobím předchozího roku o 557 nově evidovaných uchazečů **více**.

Z evidence během měsíce odešlo celkem 8 571 uchazečů (ukončená evidence, vyřazení uchazeči). **Bylo to o 1 119 uchazečů více než v předchozím měsíci** a o 2 041 uchazečů **více než ve stejném měsíci minulého roku**. **Do zaměstnání z nich ve sledovaném měsíci leden 2014 nastoupilo 6 591**, tj. **o 1 091 více než v předchozím měsíci** a o 2 527 **více než ve stejném měsíci minulého roku**, z toho 1 132 uchazečů o zaměstnání bylo umístěno prostřednictvím úřadu práce tj. o 533 **více než v předchozím měsíci** a o 590 **více než ve stejném období minulého roku** a dále **bez umístění** (vyřazení z jiných důvodů např. sankční vyřazení, odchod do důchodu, apod.) **bylo vyřazeno 1 980 uchazečů**.

Meziměsíční úbytek nezaměstnaných v evidenci v tomto měsíci zaznamenaly všechny úřady práce Středočeského kraje. Nejvyšší úbytek zaznamenaly okresy Benešov (-11,2 %), Kutná Hora (-8,2 %), Rakovník (-7,0 %).

Ke konci tohoto měsíce **bylo evidováno na ÚP ČR - Krajské pobočce v Příbrami 30 215 žen**. Jejich **podíl na celkovém počtu uchazečů činil 50,2 %**. **V evidenci bylo 6 310 osob se zdravotním postižením**, což představovalo 10,5 % z celkového počtu nezaměstnaných.

Ke konci tohoto měsíce **bylo evidováno 2 838 absolventů škol všech stupňů vzdělání a mladistvých**, jejich počet klesl ve srovnání s předchozím měsícem o 212 osob a ve srovnání se stejným měsícem minulého roku byl nižší o 241 osob. **Na celkové nezaměstnanosti se podíleli 4,7 %.**

Podporu v nezaměstnanosti pobíralo 13 763 uchazečů o zaměstnání, tj. 22,9 % všech uchazečů vedených v evidenci.

Podíl nezaměstnaných osob, tj. počet dosažitelných uchazečů o zaměstnání ve věku 15 - 64 let k obyvatelstvu stejného věku ve Středočeském kraji činil 6,8 %. **Podíl nezaměstnaných osob stejný nebo vyšší než krajský průměr vykázalo 7 okresů, nejvyšší byl v okresech Příbram (9,0 %) a Kolín (8,9 %).** Nejnižší podíl nezaměstnaných byl zaznamenán v okresech Praha západ (4,6 %) a Praha východ (3,6 %). Podíl nezaměstnaných žen ve Středočeském kraji v tomto měsíci činil 6,8 % a podíl nezaměstnaných mužů v tomto měsíci činil 6,7 %.

Kraj evidoval k 30.4.2014 celkem 5 842 volných pracovních míst. Jejich počet byl o 739 vyšší, než v předchozím měsíci a **o 1 403 vyšší než ve stejném měsíci minulého roku.** **Na jedno volné pracovní místo připadalo v průměru 10,3 uchazeče**, z toho nejvíce v okresech Kladno (26,7) a Rakovník (21,7). Z celkového počtu nahlášených volných míst **bylo 306 míst vhodných pro osoby se zdravotním postižením (OZP)**, na jedno volné pracovní místo připadalo 20,6 OZP. Volných pracovních míst **pro absolventy a mladistvé bylo v tomto měsíci registrováno 1 199**, na jedno volné místo připadalo 2,4 uchazečů této kategorie.

V rámci nástrojů aktivní politiky zaměstnanosti (mimo rekvalifikace) bylo od počátku roku 2014 k 30.4.2014 prostřednictvím příspěvků podpořeno celkem 2 210 uchazečů o zaměstnání, a dále **v rámci nástroje rekvalifikace bylo do rekvalifikačních kurzů v průběhu roku 2014 zařazeno (podpořeno) celkem 1 447 uchazečů o zaměstnání.**

Informace o vývoji nezaměstnanosti v ČR v elektronické formě jsou zveřejněny na internetové adrese: <http://portal.mpsv.cz/sz/stat>.

1. Základní charakteristika vývoje nezaměstnanosti a volných pracovních míst ve Středočeském kraji

Tabulka č. 1 - Vývoj nezaměstnanosti

ukazatel (celkový počet)		stav k		
		Před rokem	Minulý měsíc	Aktuální měsíc
evidovaní uchazeči o zaměstnání		57162	63264	60 198
- z toho	ženy	28 058	31 128	30 215
	absolventi a mladiství	3079	3050	2 838
	uchazeči se zdravotním postižením	6146	6416	6 310
uchazeči s nárokem na PvN		14072	15404	13 763
podíl nezaměstnaných osob v % ¹⁾		6,4	7,10	6,8
volná pracovní místa		4439	5103	5 842
počet uchazečů na 1 volné pracovní místo		12,9	12,4	10,3

1) od ledna 2013 nový ukazatel registrované nezaměstnanosti (zpětně dopočítán až do ledna 2005, zveřejňován již ve IV. čtvrtletí 2012)

Tabulka č. 2 - Tok nezaměstnanosti

ukazatel (celkový počet)	stav k		
	Před rokem	Minulý měsíc	Aktuální měsíc
nově evidovaní uchazeči o zaměstnání - ve sled. měsíci	4948	5597	5 505
uchazeči s ukonč. evidencí a vyřazení - ve sled. měsíci	6530	7452	8 571
- z toho umístění celkem	4064	5500	6 591
- z toho umístění úřadem práce	542	599	1 132

2. Aktivní politika zaměstnanosti ve Středočeském kraji

Tabulka č. 3 - Uchazeči o zaměstnání podpoření v rámci vybraných nástrojů APZ a rekvalifikace uchazečů a zájemců o zaměstnání

ukazatel (celkový počet)	přírůstky duben	přírůstky duben	stav duben	stav duben	celkem přírůstky od počátku roku k	
	2013	2014	2013	2014	30.4.2013	30.4.2014
pracovní místa podpořená v rámci APZ						
veřejně prospěšné práce (VPP)	72	205	320	462	220	317
ESF - VPP ¹⁾	564	520	995	1431	773	911
společensky účelná prac. místa (SÚPM)	6	30	169	357	58	150
ESF - SÚPM ¹⁾	115	222	383	968	250	479
SÚPM - samostatně výděleč. činnost (SVČ)	12	18	211	199	36	42
chrán. prac. místa - SVČ osob se ZP	0	0	5	4	0	0
projekty ESF OP LZZ – cílené programy	33	104	185	673	98	303
pracovní místa podpořená v rámci APZ celkem	802	1099	2268	4094	1435	2202
rekvalifikace uchazečů a zájemců o zaměstnání						
uchazeči a zájemci zařazení do rekvalifikací vč. ESF	196	258	150	352	493	1045
uchazeči a zájemci, kteří zahájili zvolenou rekvalifikaci vč. ESF	129	96	215	186	469	402

1) spolufinancováno převážně z Evropského sociálního fondu

3. Mapování predikce trendů zaměstnanosti a potřeb zaměstnavatelů

PREDIKCE VÝVOJE ZAMĚSTNANOSTI

Krátkodobá predikce vývoje počtu volných pracovních míst

ÚP ČR - Krajská pobočka v Příbrami evidovala k 30.4.2014 celkem 5 842 volných pracovních míst. Je **to o 739 volných pracovních míst více** než v předchozím měsíci a **o 1 403 volných pracovních míst více než v dubnu 2013**. Na jedno volné pracovní místo v kraji v současné době připadá v průměru 10,3 uchazečů (min. měsíc 12,4 a v únoru 14,6). Z vývoje je vidět a lze předpokládat, **že i v dalších jarních měsících dojde k nárůstu počtu volných pracovních míst**.

Ve všech okresech kraje se v jarních měsících očekává nárůst počtu hlášených volných pracovních míst. **Mezi nejžádanější profese patří pracovníci strojírenských oborů (soustružníci, obráběči, kovodělníci a strojní technici - všichni ovšem z praxí), dále pak svářeči, elektrikáři, operátoři call center, čišníci a servírky, kuchaři, prodavači, řidiči nákladních a speciálních automobilů, strážní a ostraha objektu.**

Krátkodobá predikce vývoje zaměstnanosti

Na základě poznatků z vývoje zaměstnanosti z roku 2013 a průběhu roku 2014, sběru dat provedeného monitoringem u největších zaměstnavatelů a současného stavu na trhu práce lze v průběhu dubna a května 2014 **předpokládat** snížení nezaměstnanosti. K poklesu nezaměstnanosti v květnu a červnu 2014 ve Středočeském kraji dojde zejména v důsledku rozběhu jarních sezónních prací. Během května a června by pak ze stejného důvodu podíl nezaměstnaných mohl poklesnout o 0,1 - 0,3 procentního bodu.

Předpokládáme, **že podíl nezaměstnaných se bude pohybovat kolem 6,5 až 6,7 %**, bereme-li v potaz současnou deklarovanou výši počtu obyvatel ve věku od 15-64 let ve Středočeském kraji. V období od května dojde ještě k většímu zlepšení.

Dlouhodobá predikce vývoje zaměstnanosti

Na území Středočeského kraje je možné, že v průběhu roku 2014 v důsledku pokračování útlumu poptávky v klíčových odvětvích (stavebním průmyslu, těžebním průmyslu, zemědělství, hutnictví a železářství, lesnictví a vlivem uzavření některých rekreačních středisek a provozoven), lze ještě očekávat stagnaci situace na trhu práce ve všech okresech kraje.

Poptávka po pracovní síle bude tak v 1. pololetí 2014 stále podprůměrná a v evidencích úřadů práce **bude přetrvávat nedostatek volných pracovních míst**. Dalším důvodem zvýšeného počtu uchazečů je ukončení některých pracovních poměrů sjednaných na dobu určitou.

Jarní sezónní práce by tak měly přinést snížení nezaměstnanosti, hladinu nezaměstnanosti budou však spíše vyrovnávat než radikálně snižovat. K částečnému zlepšení zaměstnanosti dojde až začátkem druhé poloviny roku, kdy se naplno rozběhnou sezónní práce.

Celé druhé pololetí roku 2014 lze zatím těžko předvídat. Bude záležet na situaci na trhu práce hlavně u výrobních firem a podniků v souvislosti s poptávkou.

Koncem roku pak ve většině okresů kraje dojde k opětovnému nárůstu počtu uchazečů v evidencích úřadů práce. S nejvyšším podílem nezaměstnanosti tak můžeme počítat, stejně jako v roce 2013 na Příbramsku, Kutnohorsku, Kolínsku, Nymbursku a Kladensku.

Řada velkých zaměstnavatelů bude přijímat nové zaměstnance, ale statisticky bude méně firem přijímat než propouštět. Poptávka po pracovních bude zaměřena převážně na kvalifikovanou pracovní sílu. **Nabídka pracovní síly bude silná a bude se vyznačovat vyšší kvalifikovaností, než v minulých letech.**

Hromadné propuštění za sledované období k 30 dubnu 2014, tj.: počet přijatých oznámení o hromadném propuštění ve Středočeském kraji v souladu s § 62 odst. 4 zákona č. 262/2006 Sb., Zákoník práce, ve znění pozdějších předpisů, **nahlásil** ve sledovaném měsíci (oznámení bylo přijato) **jeden** podnikatelský subjekt **v okrese Benešov**.

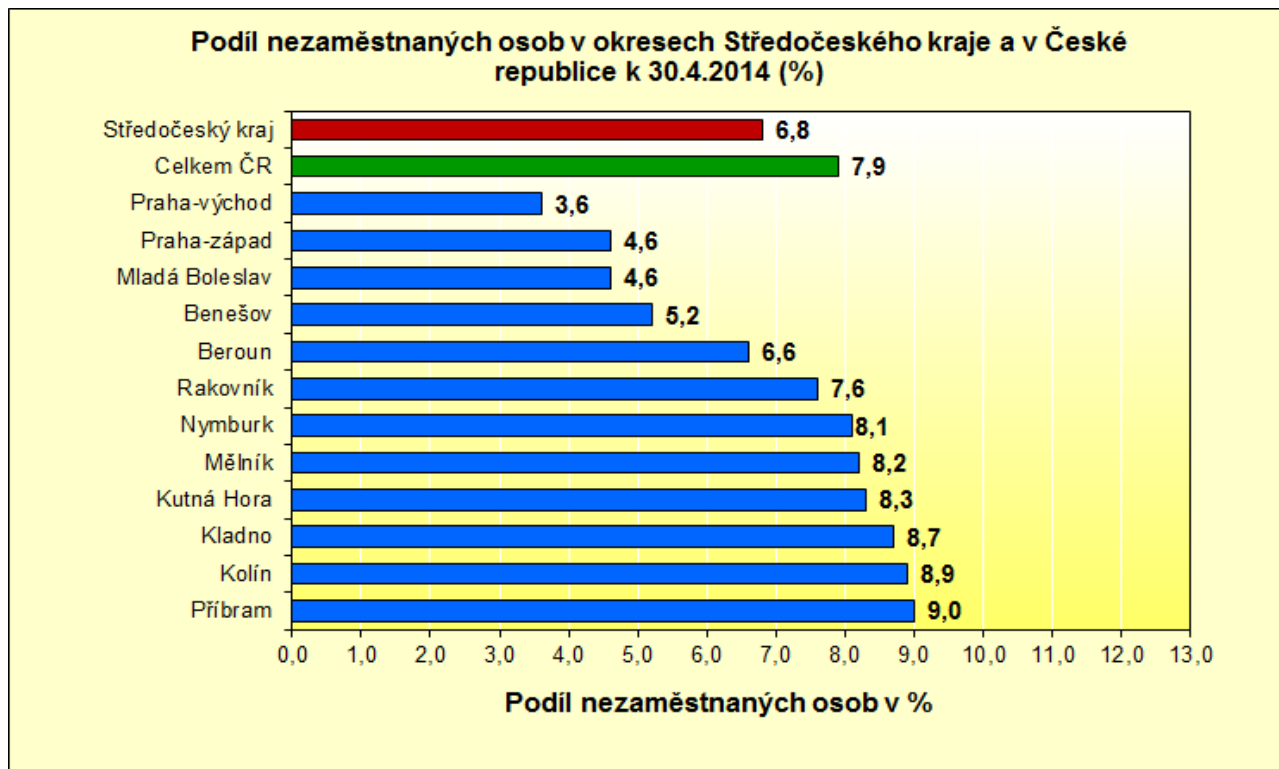
V rámci monitoringu bylo v I. čtvrtletí 2014 ve Středočeském kraji **navštíveno 440 zaměstnavatelů** a to na základě plánu monitoringu nebo jako zakázka pro potřeby různých řízení Úřadu práce ČR. Cílem bylo mapování zaměstnavatelů na území okresu a navázání kontaktů. Z jednání se zaměstnavateli vyplynulo, že nadále přetrvává pokles a stagnace hospodářského vývoje. Vše (tedy i vznik nových pracovních míst) se neustále odvíjí od získaných zakázek a celkové ekonomické situace daného zaměstnavatele. Všem navštíveným subjektům byly předány informace o možnosti využití nástrojů aktivní politiky zaměstnanosti. Při vytvoření nových pracovních míst mají zaměstnavatelé zájem o možnost získání finanční pomoci z prostředků APZ (SÚPM, CHPM, VPP).

Uskutečňováním kontaktních monitorovacích návštěv pracovníkem úřadu práce za účelem zjištění daných potřeb zaměstnavatelů a pak následná pohotová reakce formou nabídky produktů a projektů realizovaných prostřednictvím úřadů práce, bude důsledkem vzniku širší integrace a spolupráce mezi zaměstnavateli a úřady práce.

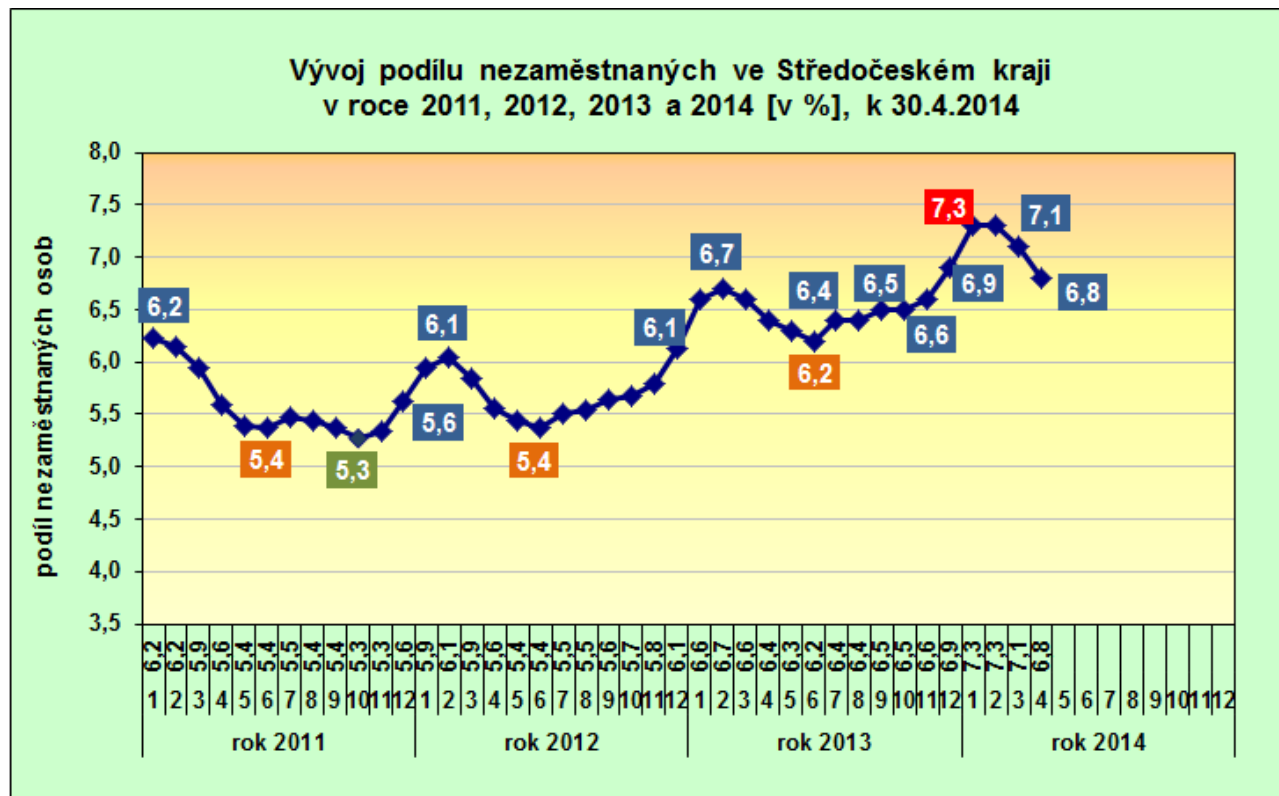
V rámci monitoringu bylo shledáno, že podnikatelské subjekty jsou nedostatečně informovány a neví, že probíhají projekty ESF, které by jim mohly pomoci najít kvalifikované zaměstnance. **V současné době probíhá ve Středočeském kraji cca 15 projektů** (*Vzdělávejte se pro stabilitu, Podpora odborného vzdělávání zaměstnanců, Vzdělání a dovednosti pro trh práce, Vzdělávejte se pro růst ve Středočeském kraji II, Cílem je zaměstnání ve Středočeském kraji, Odborné praxe pro mladé do 30 let ve Středočeském kraji, Projekt „Rodičovství a práce“, Krátce bez práce, Začínáme po „50“, projekt "VZDĚLÁVEJTE SE PRO RŮST!" - Pracovní příležitosti, Generační tandem - podpora generační výměny, Stáže ve firmách - vzdělávejte se praxí 2, Směr práce, Metodika individuální a komplexní práce s klienty ÚP ČR, Národní soustava kvalifikací 2*) **a využít lze neustále další nástroje APZ** (*Veřejně prospěšné práce, Společensky účelná pracovní místa, Rekvalifikace...apod.*).

PŘÍLOHY:

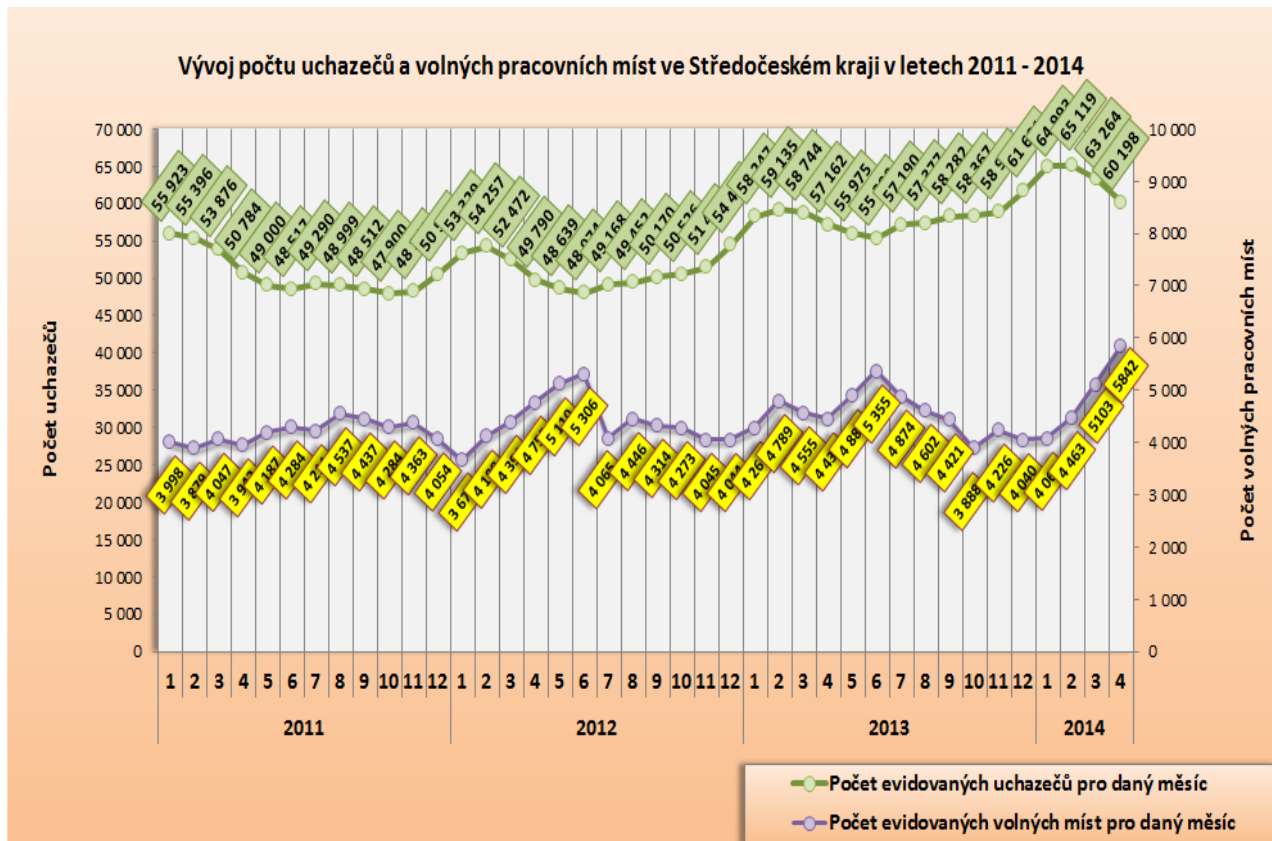
1. Podíl nezaměstnaných osob v okresech Středočeského kraje a v ČR k 30.4.2014



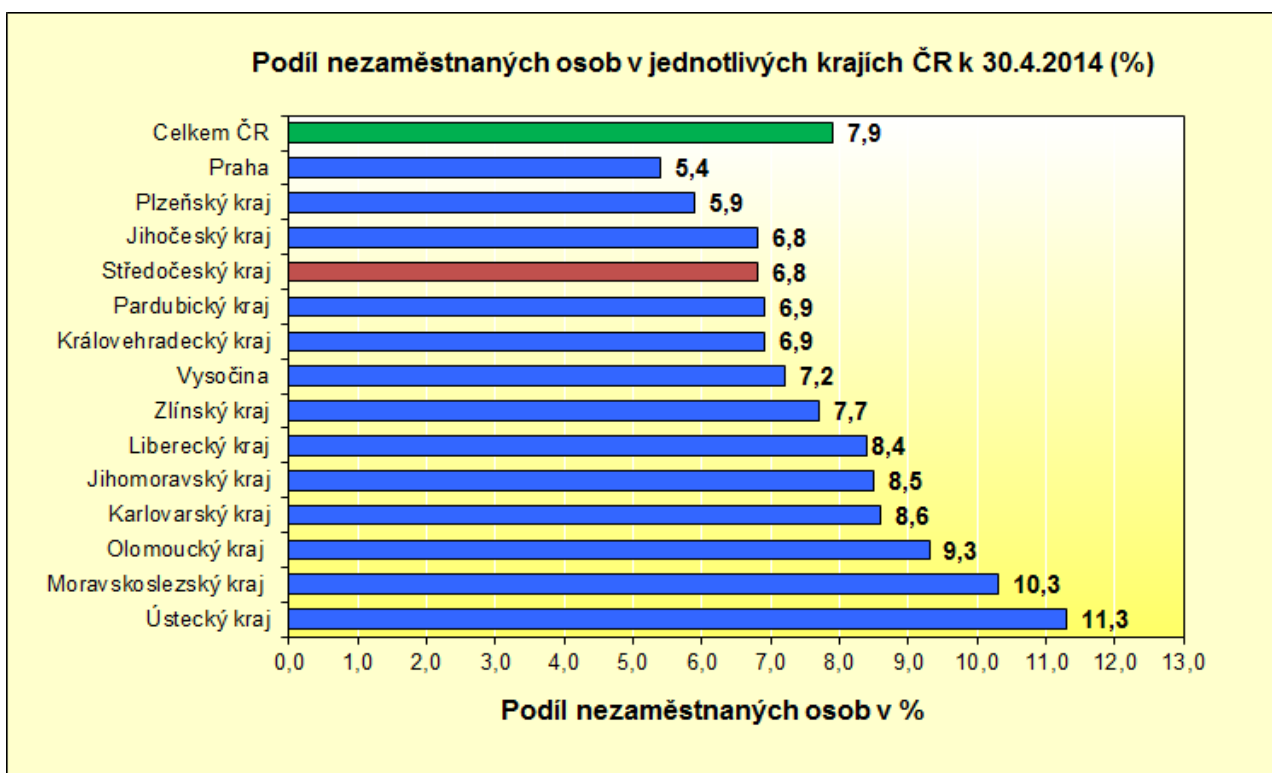
2. Vývoj podílu nezaměstnaných ve Středočeském kraji v letech 2011 - 2014



3. Vývoj počtu uchazečů a VPM ve Středočeském kraji v letech 2011 - 2014



4. Podíl nezaměstnaných osob v jednotlivých krajích ČR k 30.4.2014 v %



5. Setřídění okresů k 30.4.2014

SETŘÍDĚNÍ OKRESŮ k 30. dubnu 2014					
	podíl nezam. v %		meziměs. přírůst/ úbytek nezam. v %		počet uchazečů na 1 VPM
Bruntál	13,5	Brno-město	-0,8	Karviná	48,4
Most	13,5	Praha-západ	-0,8	Bruntál	43,0
Ústí nad Labem	12,9	Praha	-1,0	Jeseník	41,0
Karviná	12,6	Ústí nad Labem	-1,1	Ústí nad Labem	40,8
Chomutov	11,7	Karviná	-1,6	Sokolov	34,0
Jeseník	11,6	Chomutov	-1,7	Chomutov	32,5
Ostrava-město	11,6	Ostrava-město	-1,8	Hodonín	29,2
Děčín	11,0	Kladno	-1,9	Děčín	29,1
Hodonín	10,8	Most	-2,0	Litoměřice	27,0
Louny	10,7	Praha-východ	-2,3	Kladno	26,7
Znojmo	10,6	Liberec	-2,5	Karlovy Vary	26,3
Přerov	10,4	Mladá Boleslav	-2,6	Znojmo	24,7
Sokolov	10,4	Teplice	-3,1	Ostrava-město	23,2
Teplice	10,0	Jablonec nad Nisou	-3,6	Louny	22,5
Šumperk	9,6	Sokolov	-3,7	Olomouc	22,1
Litoměřice	9,5	Mělník	-3,9	Brno-město	21,8
Český Krumlov	9,4	Louny	-4,1	Rakovník	21,7
Třebíč	9,1	Trutnov	-4,3	Přerov	21,3
Příbram	9,0	Beroun	-4,4	Most	19,1
Vsetín	8,9	Semily	-4,5	Třebíč	18,3
Brno-město	8,9	Plzeň-město	-4,7	Šumperk	17,5
Česká Lípa	8,9	České Budějovice	-4,9	Kroměříž	17,5
Olomouc	8,9	Karlovy Vary	-4,9	Vsetín	17,1
Kolín	8,9	Děčín	-5,0	Náchod	16,1
Kroměříž	8,7	Brno-venkov	-5,0	Česká Lípa	15,6
Liberec	8,7	Nymburk	-5,1	Teplice	15,4
Trutnov	8,7	Frydek-Místek	-5,3	Mělník	15,4
Kladno	8,7	Přerov	-5,3	Žďár nad Sázavou	15,3
Karlovy Vary	8,6	Blansko	-5,5	Rychnov nad Kněžnou	15,2
Opava	8,6	Hradec Králové	-5,9	Kutná Hora	15,0
Svitavy	8,5	Nový Jičín	-6,2	Vyškov	14,9
Kutná Hora	8,3	Litoměřice	-6,3	Příbram	14,8
Semily	8,3	Olomouc	-6,3	Blansko	14,7
Mělník	8,2	Příbram	-6,4	Opava	14,1
Nymburk	8,1	Zlín	-6,4	Hradec Králové	13,8
Břeclav	7,9	Česká Lípa	-6,6	Jindřichův Hradec	13,7
Tábor	7,7	Rokycany	-6,6	Prostějov	13,4
Tachov	7,6	Kroměříž	-6,7	Frydek-Místek	13,4
Rakovník	7,6	Tábor	-6,8	Jičín	13,2
Prostějov	7,6	Domažlice	-6,8	Praha-východ	12,8
Nový Jičín	7,6	Bruntál	-6,8	Strakonice	12,7
Žďár nad Sázavou	7,5	Plzeň-jih	-6,8	Tábor	12,7
Frydek-Místek	7,5	Rakovník	-7,0	Jablonec nad Nisou	12,6
Strakonice	7,4	Opava	-7,0	Nový Jičín	12,4
Hradec Králové	7,4	Kolín	-7,0	Zlín	12,0
Jablonec nad Nisou	7,3	Vsetín	-7,1	Chrudim	11,6
Chrudim	7,2	Prostějov	-7,2	Praha-západ	11,6
Blansko	7,2	Český Krumlov	-7,2	Břeclav	11,6
Uherské Hradiště	7,0	Vyškov	-7,3	Uherské Hradiště	11,4
Cheb	6,9	Uherské Hradiště	-7,8	Havlíčkův Brod	11,4
Brno-venkov	6,9	Jihlava	-8,0	Brno-venkov	10,9
Jihlava	6,9	Hodonín	-8,1	Jihlava	10,6
Zlín	6,8	Cheb	-8,2	Semily	10,6
Vyškov	6,6	Strakonice	-8,2	Trutnov	10,4
Beroun	6,6	Kutná Hora	-8,2	Svitavy	10,2
Ústí nad Orlicí	6,6	Plzeň-sever	-8,2	Plzeň-jih	9,7
Havlíčkův Brod	6,5	Šumperk	-8,3	Český Krumlov	9,5
Jindřichův Hradec	6,3	Pardubice	-8,4	Mladá Boleslav	8,8
Písek	6,2	Havlíčkův Brod	-8,9	Pelhřimov	8,7
Náchod	6,2	Ústí nad Orlicí	-9,0	Tachov	8,4
Klatovy	6,1	Náchod	-9,1	Pardubice	8,3
Pardubice	5,9	Žďár nad Sázavou	-9,9	Kolín	8,2
Domažlice	5,9	Písek	-9,9	Ústí nad Orlicí	7,9
České Budějovice	5,9	Tachov	-10,1	Liberec	7,8
Jičín	5,9	Jičín	-10,2	Plzeň-sever	7,7
Plzeň-město	5,9	Rychnov nad Kněžnou	-10,7	Praha	7,3
Plzeň-sever	5,6	Benešov	-11,2	Prachatice	7,3
Prachatice	5,5	Břeclav	-11,3	České Budějovice	7,3
Praha	5,4	Třebíč	-11,6	Beroun	7,1
Benešov	5,2	Chrudim	-11,8	Rokycany	7,0
Rychnov nad Kněžnou	5,2	Svitavy	-11,8	Písek	6,3
Rokycany	5,1	Pelhřimov	-12,0	Domažlice	6,1
Pelhřimov	5,1	Znojmo	-12,0	Plzeň-město	6,1
Plzeň-jih	5,0	Jindřichův Hradec	-12,8	Benešov	5,9
Praha-západ	4,6	Prachatice	-13,0	Klatovy	5,7
Mladá Boleslav	4,6	Klatovy	-13,1	Cheb	5,6
Praha-východ	3,6	Jeseník	-13,6	Nymburk	4,2
Celkem ČR	7,9	Celkem ČR	-5,5	Celkem ČR	13,0

Středočeský kraj

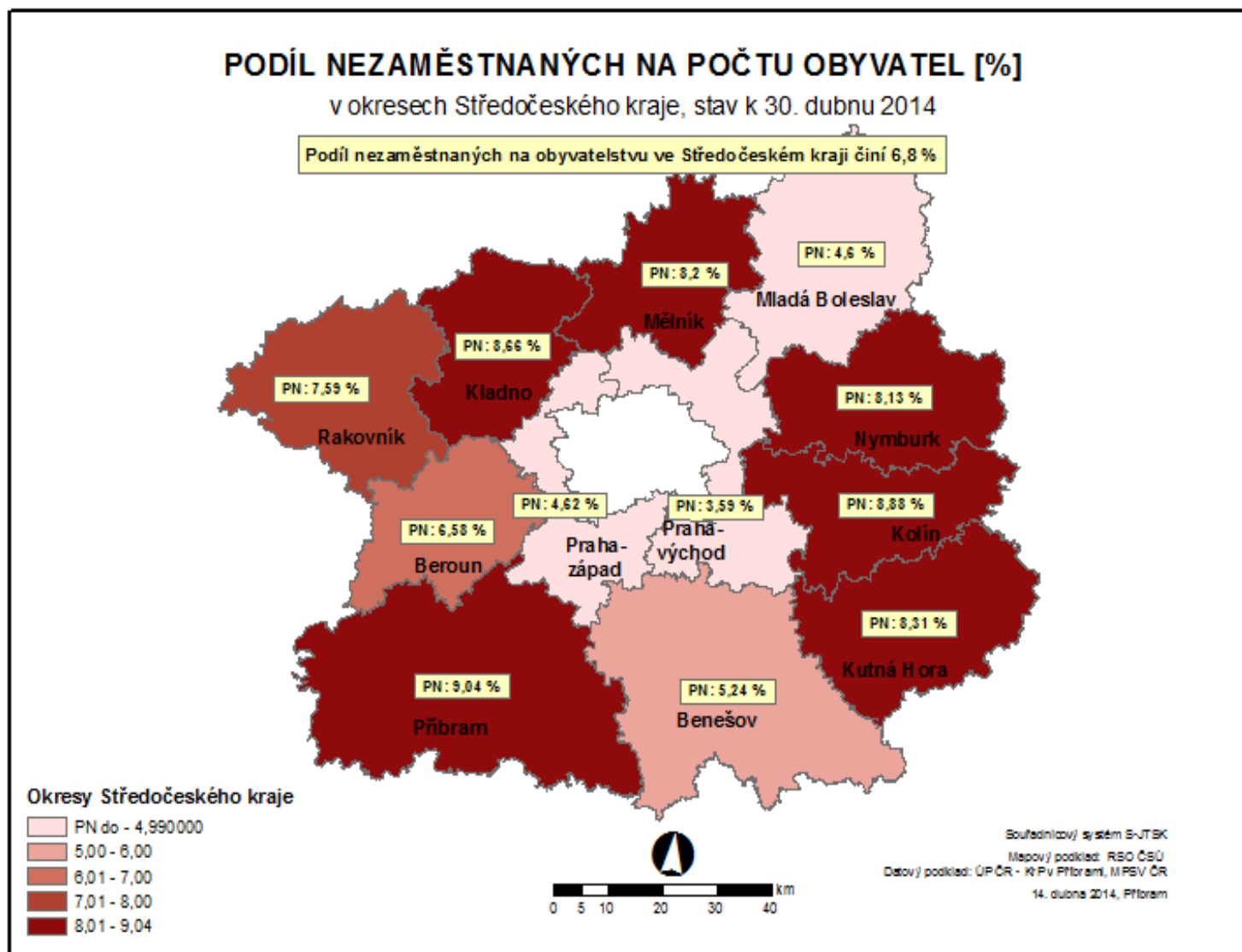
Vývoj počtu uchazečů, meziměsíční a meziroční rozdíl

Rok	Měsíc	Počet evidovaných uchazečů pro daný měsíc	Meziroční rozdíl	Meziroční rozdíl (%)	Meziměsíční rozdíl	Meziměsíční rozdíl (%)	Rozdíl počtu uchazečů mezi daným měsícem a před třemi měsíci	Rozdíl počtu uchazečů mezi daným měsícem a před třemi měsíci (%)
2011	1	55 923	3 495	6,67%	1 207	2,21%	7 151	14,66%
	2	55 396	1 647	3,06%	-527	-0,94%	5 666	11,39%
	3	53 876	557	1,04%	-1 520	-2,74%	-840	-1,54%
	4	50 784	78	0,15%	-3 092	-5,74%	-5 139	-9,19%
	5	49 000	114	0,23%	-1 784	-3,51%	-6 396	-11,55%
	6	48 517	239	0,50%	-483	-0,99%	-5 359	-9,95%
	7	49 290	181	0,37%	773	1,59%	-1 494	-2,94%
	8	48 999	73	0,15%	-291	-0,59%	-1	0,00%
	9	48 512	-685	-1,39%	-487	-0,99%	-5	-0,01%
	10	47 900	-872	-1,79%	-612	-1,26%	-1 390	-2,82%
	11	48 248	-1 482	-2,98%	348	0,73%	-751	-1,53%
	12	50 594	-4 122	-7,53%	2 346	4,86%	2 082	4,29%
2012	1	53 329	-2 594	-4,64%	2 735	5,41%	5 429	11,33%
	2	54 257	-1 139	-2,06%	928	1,74%	6 009	12,45%
	3	52 472	-1 404	-2,61%	-1 785	-3,29%	1 878	3,71%
	4	49 790	-994	-1,96%	-2 682	-5,11%	-3 539	-6,64%
	5	48 639	-361	-0,74%	-1 151	-2,31%	-5 618	-10,35%
	6	48 074	-443	-0,91%	-565	-1,16%	-4 398	-8,38%
	7	49 168	-122	-0,25%	1 094	2,28%	-622	-1,25%
	8	49 452	453	0,92%	284	0,58%	813	1,67%
	9	50 170	1 658	3,42%	718	1,45%	2 096	4,36%
	10	50 526	2 626	5,48%	356	0,71%	1 358	2,76%
	11	51 492	3 244	6,72%	966	1,91%	2 040	4,13%
	12	54 451	3 857	7,62%	2 959	5,75%	4 281	8,53%
2013	1	58 247	4 918	9,22%	3 796	6,97%	7 721	15,28%
	2	59 135	4 878	8,99%	888	1,52%	7 643	14,84%
	3	58 744	6 272	11,95%	-391	-0,66%	4 293	7,88%
	4	57 162	7 372	14,81%	-1 582	-2,69%	-1 085	-1,86%
	5	55 975	7 336	15,08%	-1 187	-2,08%	-3 160	-5,34%
	6	55 399	7 325	15,24%	-576	-1,03%	-3 345	-5,69%
	7	57 190	8 022	16,32%	1 791	3,23%	28	0,05%
	8	57 377	7 925	16,03%	187	0,33%	1 402	2,50%
	9	58 282	8 112	16,17%	905	1,58%	2 883	5,20%
	10	58 367	7 841	15,52%	85	0,15%	1 177	2,06%
	11	58 912	7 420	14,41%	545	0,93%	1 535	2,68%
	12	61 681	7 230	13,28%	2 769	4,70%	3 399	5,83%
2014	1	64 993	6 746	11,58%	3 312	5,37%	6 626	11,35%
	2	65 119	5 984	10,12%	126	0,19%	6 207	10,54%
	3	63 264	4 520	7,69%	-1 855	-2,85%	1 583	2,57%
	4	60 198	3 036	5,31%	-3 066	-4,85%	-4 795	-7,38%

Středočeský kraj

Vývoj počtu volných míst, meziměsíční a meziroční rozdíl

Rok	Měsíc	Počet evidovaných volných míst pro daný měsíc	Meziroční rozdíl	Meziroční rozdíl (%)	Meziměsíční rozdíl	Meziměsíční rozdíl (%)	Rozdíl počtu volných míst mezi daným měsícem a před třemi měsíci	Rozdíl počtu volných míst mezi daným měsícem a před třemi měsíci (%)
2011	1	3 998	536	15,48%	399	11,09%	423	11,83%
	2	3 879	235	6,45%	-119	-2,98%	467	13,69%
	3	4 047	607	17,65%	168	4,33%	448	12,45%
	4	3 942	318	8,77%	-105	-2,59%	-56	-1,40%
	5	4 187	506	13,75%	245	6,22%	308	7,94%
	6	4 284	444	11,56%	97	2,32%	237	5,86%
	7	4 211	457	12,17%	-73	-1,70%	269	6,82%
	8	4 537	525	13,09%	326	7,74%	350	8,36%
	9	4 437	504	12,81%	-100	-2,20%	153	3,57%
	10	4 284	709	19,83%	-153	-3,45%	73	1,73%
	11	4 363	951	27,87%	79	1,84%	-174	-3,84%
	12	4 054	455	12,64%	-309	-7,08%	-383	-8,63%
2012	1	3 672	-326	-8,15%	-382	-9,42%	-612	-14,29%
	2	4 108	229	5,90%	436	11,87%	-255	-5,84%
	3	4 390	343	8,48%	282	6,86%	336	8,29%
	4	4 755	813	20,62%	365	8,31%	1 083	29,49%
	5	5 110	923	22,04%	355	7,47%	1 002	24,39%
	6	5 306	1 022	23,86%	196	3,84%	916	20,87%
	7	4 065	-146	-3,47%	-1 241	-23,39%	-690	-14,51%
	8	4 446	-91	-2,01%	381	9,37%	-664	-12,99%
	9	4 314	-123	-2,77%	-132	-2,97%	-992	-18,70%
	10	4 273	-11	-0,26%	-41	-0,95%	208	5,12%
	11	4 045	-318	-7,29%	-228	-5,34%	-401	-9,02%
	12	4 044	-10	-0,25%	-1	-0,02%	-270	-6,26%
2013	1	4 269	597	16,26%	225	5,56%	-4	-0,09%
	2	4 789	681	16,58%	520	12,18%	744	18,39%
	3	4 555	165	3,76%	-234	-4,89%	511	12,64%
	4	4 439	-316	-6,65%	-116	-2,55%	170	3,98%
	5	4 884	-226	-4,42%	445	10,02%	95	1,98%
	6	5 355	49	0,92%	471	9,64%	800	17,56%
	7	4 874	809	19,90%	-481	-8,98%	435	9,80%
	8	4 602	156	3,51%	-272	-5,58%	-282	-5,77%
	9	4 421	107	2,48%	-181	-3,93%	-934	-17,44%
	10	3 888	-385	-9,01%	-533	-12,06%	-986	-20,23%
	11	4 226	181	4,47%	338	8,69%	-376	-8,17%
	12	4 040	-4	-0,10%	-186	-4,40%	-381	-8,62%
2014	1	4 068	-201	-4,71%	28	0,69%	180	4,63%
	2	4 463	-326	-6,81%	395	9,71%	237	5,61%
	3	5 103	548	12,03%	640	14,34%	1 063	26,31%
	4	5 842	1 403	31,61%	739	14,48%	1 774	43,61%



PODÍL NEZAMĚŠTNANÝCH NA POČTU OBYVATEL v okresech České republiky k 30.4.2014

