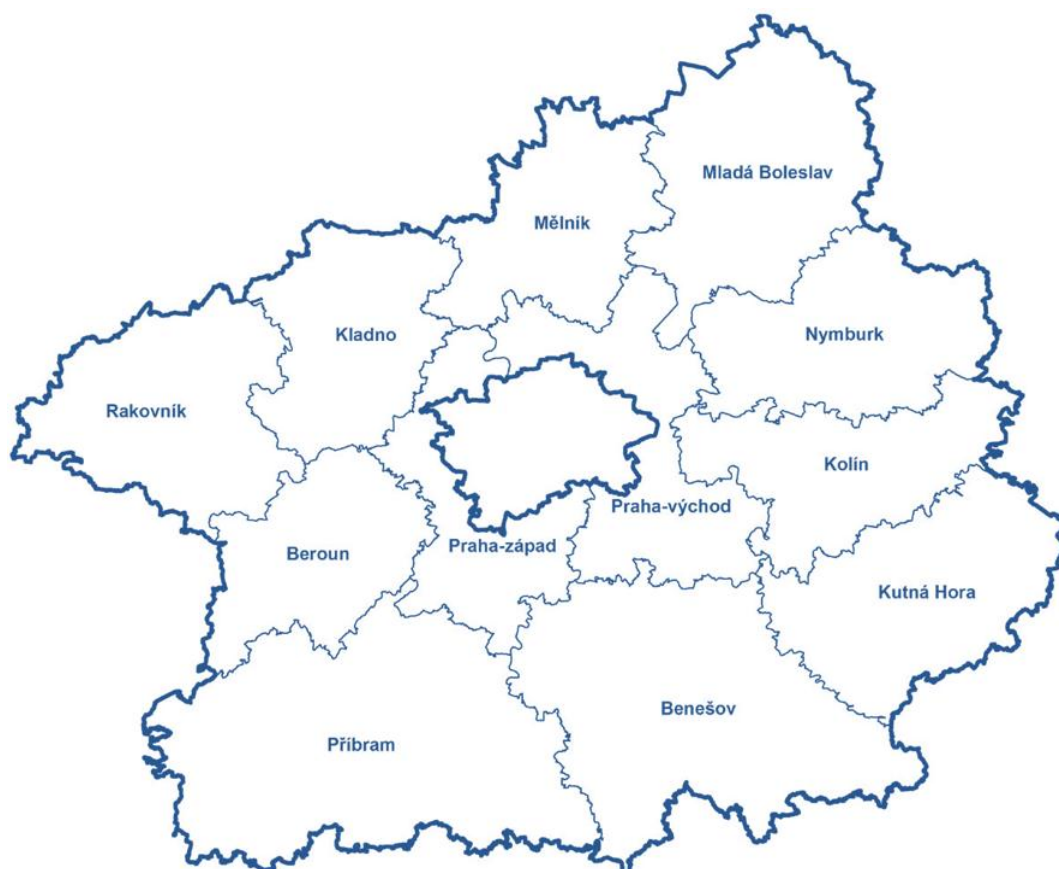




Úřad práce České republiky  
krajská pobočka v Příbrami

## Měsíční statistická zpráva Středočeský kraj

Květen 2014



## Informace o nezaměstnanosti ve Středočeském kraji k 31.5.2014

V tomto měsíci **celkový počet uchazečů o zaměstnání** oproti minulému měsíci klesl o **3,7 %** na **57 942**, počet hlášených **volných pracovních míst** vzrostl o **12,5 %** na **6 573** a **podíl nezaměstnaných osob** klesl na **6,5 %**.

K 31.5.2014 evidoval **Úřad práce ČR - krajská pobočka v Příbrami** celkem **57 942 uchazečů o zaměstnání**. Jejich počet byl o 2 256 nižší než na konci předchozího měsíce a ve srovnání se stejným obdobím minulého roku (2013) je vyšší o 1 967 osob.

Z tohoto počtu **bylo 56 890 dosažitelných uchazečů o zaměstnání** ve věku 15 - 64 let, bylo to o 2 231 méně než na konci předchozího měsíce.

**V průběhu měsíce bylo nově zaevidováno 4 757 osob**. Ve srovnání s minulým měsícem **to bylo o 748** nově evidovaných uchazečů méně a v porovnání se stejným obdobím předchozího roku o 183 nově evidovaných uchazečů více.

**Z evidence během měsíce odešlo celkem 7 013 uchazečů (ukončená evidence, vyřazení uchazeči)**. Bylo to o **1 558 uchazečů méně než v předchozím měsíci** a o 1 252 uchazečů více než ve stejném měsíci minulého roku. **Do zaměstnání** z nich ve sledovaném měsíci leden 2014 **nastoupilo 4 900**, tj. o **1 691 méně než v předchozím měsíci** a o 1 490 více než ve stejném měsíci minulého roku, z toho 718 uchazečů o zaměstnání bylo umístěno prostřednictvím úřadu práce tj. o 414 méně než v předchozím měsíci a o 323 více než ve stejném období minulého roku a dále **bez umístění** (vyřazení z jiných důvodů např. sankční vyřazení, odchod do důchodu, apod.) **bylo vyřazeno 2 113 uchazečů**.

Meziměsíční úbytek nezaměstnaných v evidenci v tomto měsíci zaznamenaly všechny úřady práce Středočeského kraje. Nejvyšší úbytek zaznamenaly okresy Benešov (-11,2 %), Kutná Hora (-8,2 %), Rakovník (-7,0 %).

Ke konci tohoto měsíce **bylo evidováno na ÚP ČR - Krajské pobočce v Příbrami 29 689 žen**. Jejich **podíl na celkovém počtu uchazečů činil 51,2 %**. V evidenci bylo **6 239 osob se zdravotním postižením**, což představovalo 10,8 % z celkového počtu nezaměstnaných.

Ke konci tohoto měsíce **bylo evidováno 2 546 absolventů škol všech stupňů vzdělání a mladistvých**, jejich počet klesl ve srovnání s předchozím měsícem o 292 osob a ve srovnání se stejným měsícem minulého roku byl nižší o 352 osob. **Na celkové nezaměstnanosti se podíleli 4,4 %.**

**Podporu v nezaměstnanosti pobíralo 12 844 uchazečů o zaměstnání, tj. 22,2 % všech uchazečů vedených v evidenci.**

Podíl nezaměstnaných osob, tj. počet dosažitelných uchazečů o zaměstnání ve věku 15 - 64 let k obyvatelstvu stejného věku ve Středočeském kraji činil 6,5 %. **Podíl nezaměstnaných osob stejný nebo vyšší než krajský průměr vykazalo 7 okresů, nejvyšší byl v okresech Příbram (8,6 %) a Kladno (8,5 %).** Nejnižší podíl nezaměstnaných byl zaznamenán v okresech Mladá Boleslav (4,4 %) a Praha východ (3,4 %). Podíl nezaměstnaných žen ve Středočeském kraji v tomto měsíci činil 6,7 % a podíl nezaměstnaných mužů v tomto měsíci činil 6,3 %.

**Kraj evidoval k 31.5.2014 celkem 6 573 volných pracovních míst.** Jejich počet byl o 731 vyšší, než v předchozím měsíci a **o 1 689 vyšší než ve stejném měsíci minulého roku.** **Na jedno volné pracovní místo připadalo v průměru 8,8 uchazeče**, z toho nejvíce v okresech Kladno (25,7) a Rakovník (23,5). Z celkového počtu nahlášených volných míst **bylo 450 míst vhodných pro osoby se zdravotním postižením (OZP)**, na jedno volné pracovní místo připadalo 13,9 OZP. Volných pracovních míst **pro absolventy a mladistvé bylo v tomto měsíci registrováno 1 220**, na jedno volné místo připadalo 2,1 uchazečů této kategorie.

**V rámci nástrojů aktivní politiky zaměstnanosti (mimo rekvalifikace) bylo od počátku roku 2014 k 31.5.2014 prostřednictvím příspěvků podpořeno (umístěno) celkem 2 945 uchazečů o zaměstnání**, a dále **v rámci nástroje rekvalifikace bylo do rekvalifikačních kurzů v průběhu roku 2014 zařazeno (podpořeno) celkem 1 791 uchazečů o zaměstnání.**

Informace o vývoji nezaměstnanosti v ČR v elektronické formě jsou zveřejněny na internetové adrese: <http://portal.mpsv.cz/sz/stat>.

## 1. Základní charakteristika vývoje nezaměstnanosti a volných pracovních míst ve Středočeském kraji

**Tabulka č. 1 - Vývoj nezaměstnanosti**

ukazatel (celkový počet)		stav k		
		Před rokem	Minulý měsíc	Aktuální měsíc
evidovaní uchazeči o zaměstnání		55975	60198	<b>57 942</b>
- z toho	ženy	27 842	30 215	<b>29 689</b>
	absolventi a mladiství	2898	2838	<b>2 546</b>
	uchazeči se zdravotním postižením	6092	6310	<b>6 239</b>
uchazeči s nárokem na PvN		13210	13763	<b>12 844</b>
podíl nezaměstnaných osob v % <sup>1)</sup>		6,3	6,80	<b>6,5</b>
volná pracovní místa		4884	5842	<b>6 573</b>
počet uchazečů na 1 volné pracovní místo		11,5	10,3	<b>8,8</b>

1) od ledna 2013 nový ukazatel registrované nezaměstnanosti (zpětně dopočítán až do ledna 2005, zveřejňován již ve IV. čtvrtletí 2012)

**Tabulka č. 2 - Tok nezaměstnanosti**

ukazatel (celkový počet)	stav k		
	Před rokem	Minulý měsíc	Aktuální měsíc
nově evidovaní uchazeči o zaměstnání - ve sled. měsíci	4574	5505	4 757
uchazeči s ukonč. evidencí a vyřazení - ve sled. měsíci	5761	8571	7 013
- z toho umístění celkem	3410	6591	4 900
- z toho umístění úřadem práce	395	1132	718

## 2. Aktivní politika zaměstnanosti ve Středočeském kraji

**Tabulka č. 3 - Uchazeči o zaměstnání podpoření v rámci vybraných nástrojů APZ a rekvalifikace uchazečů a zájemců o zaměstnání**

ukazatel (celkový počet)	přírůstky květen	přírůstky květen	stav květen	stav květen	celkem přírůstky od počátku roku k	
	2013	2014	2013	2014	31.5.2013	31.5.2014
<b>pracovní místa podpořená v rámci APZ</b>						
veřejně prospěšné práce (VPP)	55	50	375	510	275	367
ESF - VPP <sup>1)</sup>	217	314	1186	1691	990	1225
společensky účelná prac. místa (SÚPM)	25	6	191	352	83	156
ESF - SÚPM <sup>1)</sup>	132	250	479	1117	382	729
SÚPM - samostatně výděleč. činnost (SVČ)	9	15	207	201	45	57
chrán. prac. místa - SVČ osob se ZP	0	0	5	4	0	0
projekty ESF OP LZZ – cílené programy	26	89	175	755	124	392
<b>pracovní místa podpořená v rámci APZ celkem</b>	<b>464</b>	<b>724</b>	<b>2618</b>	<b>4630</b>	<b>1899</b>	<b>2926</b>
<b>rekvalifikace uchazečů a zájemců o zaměstnání</b>						
uchazeči a zájemci zařazení do rekvalifikací vč. ESF	200	254	167	363	693	1299
uchazeči a zájemci, kteří zahájili zvolenou rekvalifikaci vč. ESF	91	90	215	183	560	492

1) spolufinancováno převážně z Evropského sociálního fondu

### **3. Mapování predikce trendů zaměstnanosti a potřeb zaměstnavatelů**

#### **PREDIKCE VÝVOJE ZAMĚSTNANOSTI**

##### **Krátkodobá predikce vývoje počtu volných pracovních míst**

ÚP ČR - Krajská pobočka v Příbrami evidovala k 31.5.2014 celkem 6 573 volných pracovních míst. Je **to o 731 volných pracovních míst více** než v předchozím měsíci a **o 1 689 volných pracovních míst více než v květnu 2013**. Na jedno volné pracovní místo v kraji v současné době připadá v průměru 8,8 uchazečů (min. měsíc 10,3; v březnu 12,4; v únoru 14,6 a lednu 16,0). Z vývoje je vidět a lze předpokládat, **že i v dalších měsících dojde k nárůstu počtu volných pracovních míst**.

Ve všech okresech kraje se v jarních měsících očekává nárůst počtu hlášených volných pracovních míst. **Mezi nejžádanější profese patří pracovníci strojírenských oborů (soustružníci, obráběči, kovodělníci a strojní technici - všichni ovšem z praxí), dále pak svářeči, elektrikáři, operátoři call center, čišníci a servírky, kuchaři, prodavači, řidiči nákladních a speciálních automobilů, strážní a ostraha objektu.**

##### **Krátkodobá predikce vývoje zaměstnanosti**

Na základě poznatků z vývoje zaměstnanosti z roku 2013 a průběhu roku 2014, sběru dat provedeného monitoringem u největších zaměstnavatelů a současného stavu na trhu práce lze v průběhu června a července 2014 **předpokládat** snížení nezaměstnanosti. K poklesu nezaměstnanosti v červnu 2014 ve Středočeském kraji dojde zejména v důsledku úplného rozběhu sezónních prací. Během června a července by pak ze stejného důvodu podíl nezaměstnaných mohl poklesnout o 0,1 - 0,3 procentního bodu.

Předpokládáme, **že podíl nezaměstnaných se bude pohybovat kolem 6,2 až 6,4 %**, bereme-li v potaz současnou deklarovanou výši počtu obyvatel ve věku od 15-64 let ve Středočeském kraji. V období od května dojde ještě k většímu zlepšení.

##### **Dlouhodobá predikce vývoje zaměstnanosti**

Na území Středočeského kraje je možné, že v průběhu roku 2014 v důsledku pokračování útlumu poptávky v klíčových odvětvích (stavebním průmyslu, těžebním průmyslu, zemědělství, hutnictví a železářství, lesnictví a vlivem uzavření některých rekreačních středisek a provozoven), lze ještě očekávat stagnaci situace na trhu práce ve všech okresech kraje.

Poptávka po pracovní síle bude tak v 1. pololetí 2014 stále podprůměrná a v evidencích úřadů práce **bude přetrvávat nedostatek volných pracovních míst**. Dalším důvodem zvýšeného počtu uchazečů je ukončení některých pracovních poměrů sjednaných na dobu určitou.

Sezónní práce by tak měly přinést snížení nezaměstnanosti, hladinu nezaměstnanosti budou však spíše vyrovnávat než radikálně snižovat. K částečnému zlepšení zaměstnanosti dojde až začátkem druhé poloviny roku, kdy se naplno rozběhnou sezónní práce.

Celé druhé pololetí roku 2014 lze zatím těžko předvídat. Bude záležet na situaci na trhu práce hlavně u výrobních firem a podniků v souvislosti s poptávkou.

Koncem roku pak ve většině okresů kraje dojde k opětovnému nárůstu počtu uchazečů v evidencích úřadů práce. S nejvyšším podílem nezaměstnanosti tak můžeme počítat, stejně jako v roce 2013 na Příbramsku, Kutnohorsku, Kolínsku, Nymbursku a Kladensku.

Řada velkých zaměstnavatelů bude přijímat nové zaměstnance, ale statisticky bude méně firem přijímat než propouštět. Poptávka po pracovních bude zaměřena převážně na kvalifikovanou pracovní sílu. **Nabídka pracovní síly bude silná a bude se vyznačovat vyšší kvalifikovaností, než v minulých letech.**

**Hromadné propuštění za sledované období k 31 květnu 2014**, tj.: počet přijatých oznámení o hromadném propuštění ve Středočeském kraji v souladu s § 62 odst. 4 zákona č. 262/2006 Sb., Zákoník práce, ve znění pozdějších předpisů, **nahlásil** ve sledovaném měsíci (oznámení bylo přijato) **jeden** podnikatelský subjekt.

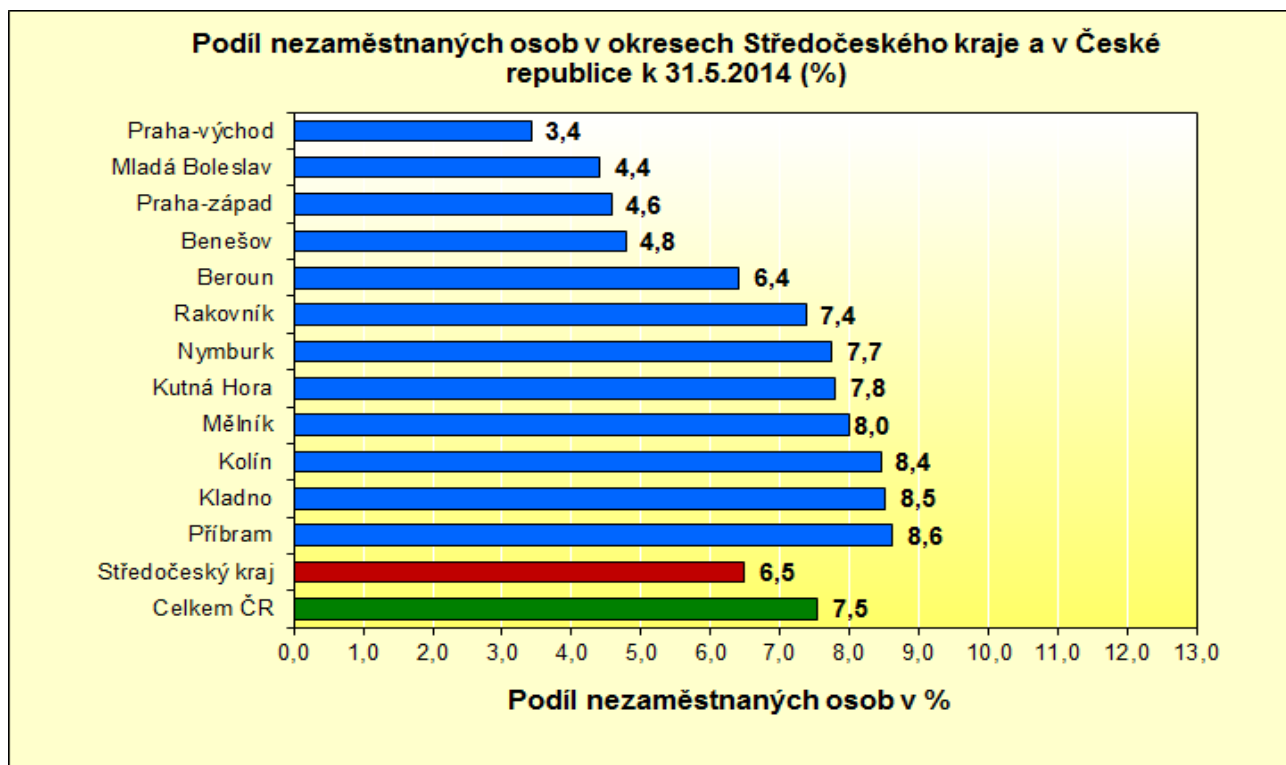
V rámci monitoringu bylo v I. čtvrtletí 2014 ve Středočeském kraji **navštíveno 440 zaměstnavatelů** a to na základě plánu monitoringu nebo jako zakázka pro potřeby různých řízení Úřadu práce ČR. Cílem bylo mapování zaměstnavatelů na území okresu a navázání kontaktů. Z jednání se zaměstnavateli vyplynulo, že nadále přetrvává pokles a stagnace hospodářského vývoje. Vše (tedy i vznik nových pracovních míst) se neustále odvíjí od získaných zakázek a celkové ekonomické situace daného zaměstnavatele. Všem navštíveným subjektům byly předány informace o možnosti využití nástrojů aktivní politiky zaměstnanosti. Při vytvoření nových pracovních míst mají zaměstnavatelé zájem o možnost získání finanční pomoci z prostředků APZ (SÚPM, CHPM, VPP).

Uskutečňováním kontaktních monitorovacích návštěv pracovníkem úřadu práce za účelem zjištění daných potřeb zaměstnavatelů a pak následná pohotová reakce formou nabídky produktů a projektů realizovaných prostřednictvím úřadů práce, bude důsledkem vzniku širší integrace a spolupráce mezi zaměstnavateli a úřady práce.

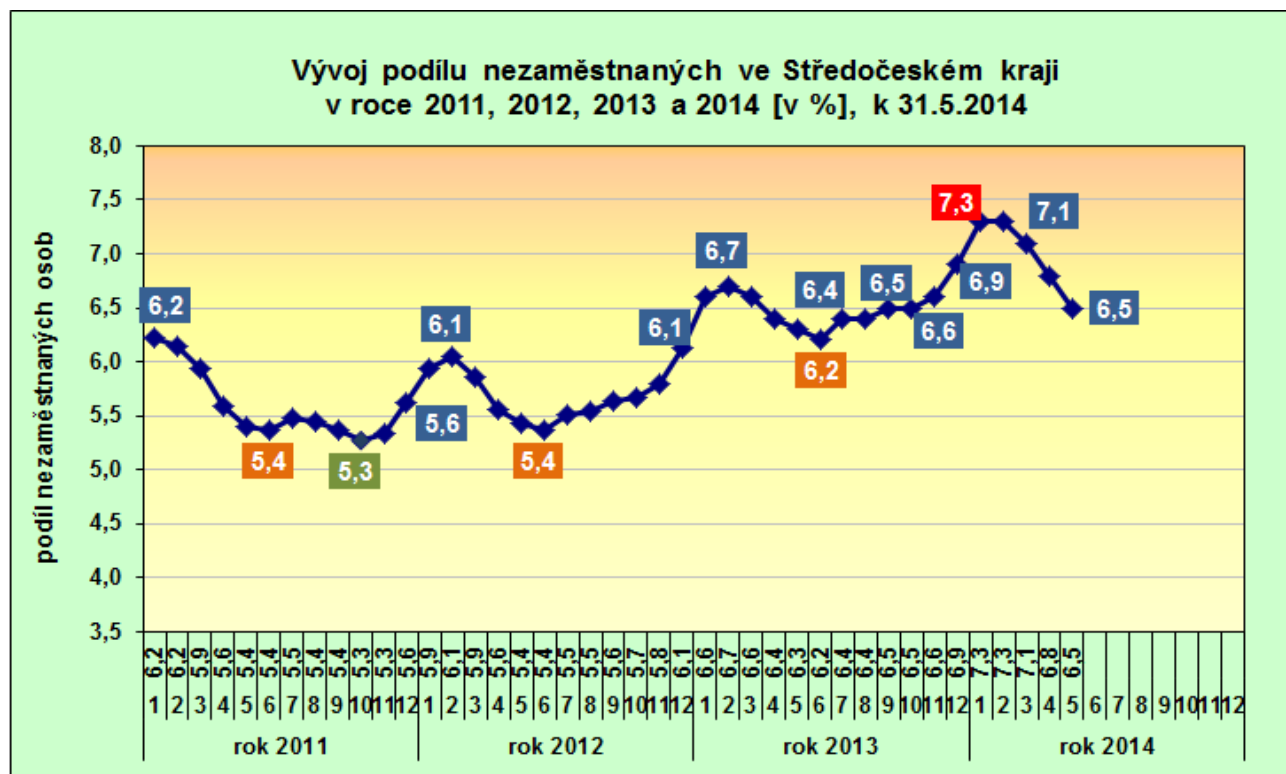
V rámci monitoringu bylo shledáno, že podnikatelské subjekty jsou nedostatečně informovány a neví, že probíhají projekty ESF, které by jim mohly pomoci najít kvalifikované zaměstnance. **V současné době probíhá ve Středočeském kraji cca 15 projektů** (*Vzdělávejte se pro stabilitu, Podpora odborného vzdělávání zaměstnanců, Vzdělání a dovednosti pro trh práce, Vzdělávejte se pro růst ve Středočeském kraji II, Cílem je zaměstnání ve Středočeském kraji, Odborné praxe pro mladé do 30 let ve Středočeském kraji, Projekt „Rodičovství a práce“, Krátce bez práce, Začínáme po „50“, projekt "VZDĚLÁVEJTE SE PRO RŮST!" - Pracovní příležitosti, Generační tandem - podpora generační výměny, Stáže ve firmách - vzdělávejte se praxí 2, Směr práce, Metodika individuální a komplexní práce s klienty ÚP ČR, Národní soustava kvalifikací 2*) **a využít lze neustále další nástroje APZ** (*Veřejně prospěšné práce, Společensky účelná pracovní místa, Rekvalifikace...apod.*).

**PŘÍLOHY:**

**1. Podíl nezaměstnaných osob v okresech Středočeského kraje a v ČR k 31.5.2014**

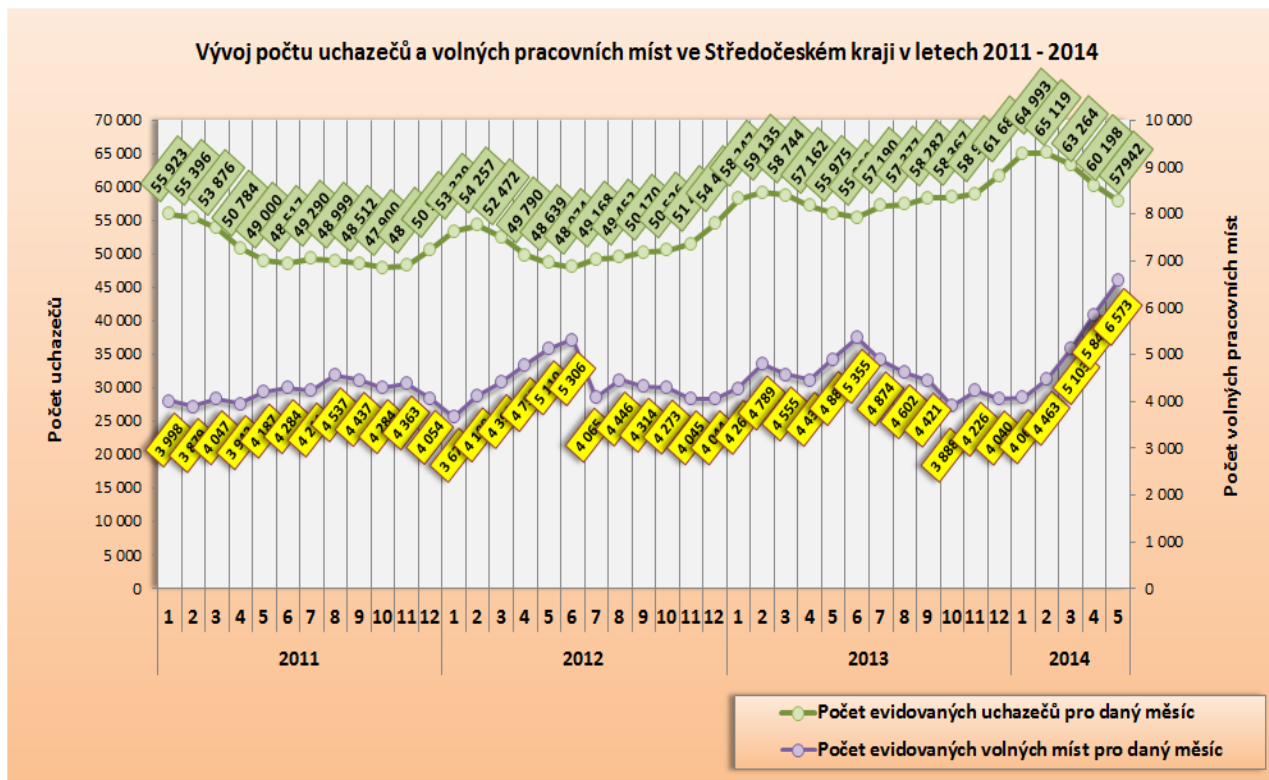


**2. Vývoj podílu nezaměstnaných ve Středočeském kraji v letech 2011 - 2014**

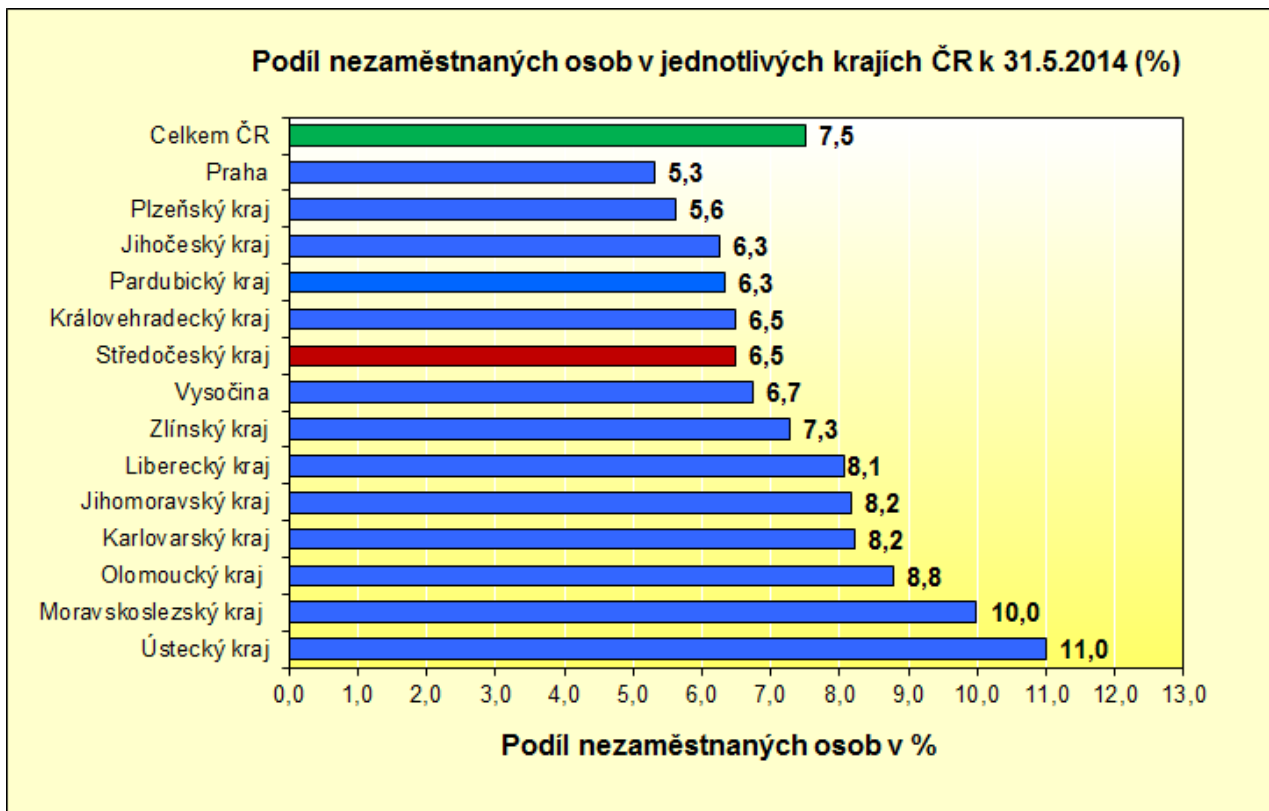




### 3. Vývoj počtu uchazezů a VPM ve Středočeském kraji v letech 2011 - 2014



### 4. Podíl nezaměstnaných osob v jednotlivých krajích ČR k 31.5.2014 v %



### 5. Setřídění okresů k 31.5.2014

	podíl nezam. v %		meziměs. přírůst / úbytek nezam. v %		počet uchazečů na 1 VPM
Most	13,3	Brno-město	-0,9	Karviná	40,7
Bruntál	12,8	Praha	-1,0	Bruntál	40,5
Ústí nad Labem	12,6	Praha-západ	-1,3	Sokolov	29,5
Karviná	12,4	Most	-1,3	Ústí nad Labem	28,9
Ostrava-město	11,4	Ostrava-město	-1,5	Litoměřice	28,6
Chomutov	11,4	Karviná	-1,6	Hodonín	26,6
Děčín	10,4	Kladno	-1,9	Jeseník	26,1
Louny	10,4	Mělník	-2,3	Kladno	25,7
Jeseník	10,4	Liberec	-2,4	Děčín	25,0
Hodonín	10,1	Beroun	-2,4	Chomutov	24,4
Sokolov	10,0	Ústí nad Labem	-2,4	Ostrava-město	23,7
Přerov	9,9	Chomutov	-2,4	Rakovník	23,5
Teplice	9,7	Plzeň-město	-2,7	Brno-město	21,8
Znojmo	9,7	Teplice	-2,7	Znojmo	19,1
Litoměřice	9,2	Louny	-3,0	Olomouc	19,0
Šumperk	9,0	Rakovník	-3,1	Přerov	18,3
Brno-město	8,8	Litoměřice	-3,3	Kroměříž	18,1
Český Krumlov	8,7	Sokolov	-3,4	Vsetín	16,1
Příbram	8,6	Plzeň-jih	-3,5	Blansko	16,1
Olomouc	8,6	Brno-venkov	-3,6	Most	15,9
Kladno	8,5	Olomouc	-3,9	Šumperk	15,7
Liberec	8,5	Jablonec nad Nisou	-4,0	Karlovy Vary	15,6
Česká Lípa	8,5	Česká Lípa	-4,1	Opava	15,0
Třebíč	8,5	Mladá Boleslav	-4,2	Hradec Králové	14,9
Kolín	8,4	Praha-východ	-4,2	Louny	14,8
Vsetín	8,3	Nymburk	-4,3	Jindřichův Hradec	14,5
Kroměříž	8,3	Příbram	-4,5	Třebíč	14,0
Trutnov	8,2	Tábor	-4,5	Rychnov nad Kněžnou	13,8
Karlovy Vary	8,2	Hradec Králové	-4,5	Frydek-Místek	13,6
Opava	8,1	Frydek-Místek	-4,6	Mělník	13,5
Mělník	8,0	Kolín	-4,7	Tábor	13,1
Svitavy	7,8	Karlovy Vary	-4,8	Příbram	13,0
Kutná Hora	7,8	České Budějovice	-5,0	Teplice	12,9
Nymburk	7,7	Přerov	-5,0	Žďár nad Sázavou	12,8
Semily	7,7	Nový Jičín	-5,1	Vyškov	12,4
Rakovník	7,4	Tachov	-5,1	Náchod	12,2
Břeclav	7,4	Děčín	-5,1	Prostějov	12,0
Tábor	7,3	Jihlava	-5,3	Jablonec nad Nisou	11,6
Tachov	7,2	Bruntál	-5,3	Kutná Hora	11,3
Nový Jičín	7,2	Trutnov	-5,4	Strakonice	11,0
Frydek-Místek	7,2	Havlíčkův Brod	-5,4	Jičín	10,7
Prostějov	7,1	Domažlice	-5,5	Nový Jičín	10,7
Jablonec nad Nisou	7,0	Opava	-5,7	Chrudim	10,3
Žďár nad Sázavou	7,0	Šumperk	-5,8	Česká Lípa	10,0
Hradec Králové	7,0	Kutná Hora	-5,9	Havlíčkův Brod	9,9
Strakonice	6,9	Plzeň-sever	-6,0	Zlín	9,9
Blansko	6,7	Kroměříž	-6,1	Uherské Hradiště	9,8
Brno-venkov	6,7	Hodonín	-6,1	Semily	9,7
Uherské Hradiště	6,6	Blansko	-6,2	Praha-západ	9,4
Jihlava	6,5	Uherské Hradiště	-6,2	Břeclav	9,4
Chrudim	6,5	Vsetín	-6,4	Trutnov	9,3
Cheb	6,5	Zlín	-6,4	Brno-venkov	9,2
Beroun	6,4	Cheb	-6,4	Jihlava	9,2
Zlín	6,4	Žďár nad Sázavou	-6,6	Plzeň-jih	9,0
Havlíčkův Brod	6,2	Náchod	-6,7	Praha-východ	8,9
Ústí nad Orlicí	6,1	Vyškov	-6,8	Svitavy	8,8
Vyškov	6,1	Ústí nad Orlicí	-6,8	Český Krumlov	7,8
Náchod	5,8	Prostějov	-6,9	Plzeň-sever	7,3
Plzeň-město	5,7	Pardubice	-7,0	Praha	7,2
Klatovy	5,6	Rychnov nad Kněžnou	-7,0	Liberec	7,2
Domažlice	5,6	Český Krumlov	-7,1	České Budějovice	7,1
České Budějovice	5,6	Semily	-7,1	Mladá Boleslav	7,0
Jindřichův Hradec	5,6	Břeclav	-7,2	Beroun	7,0
Písek	5,6	Rokycany	-7,3	Pelhřimov	6,8
Pardubice	5,5	Strakonice	-7,4	Pardubice	6,6
Jičín	5,3	Třebíč	-7,7	Ústí nad Orlicí	6,6
Praha	5,3	Svitavy	-7,8	Rokycany	6,4
Plzeň-sever	5,3	Znojmo	-8,0	Plzeň-město	5,8
Prachatice	4,9	Klatovy	-8,2	Tachov	5,6
Rychnov nad Kněžnou	4,8	Benešov	-8,9	Klatovy	5,0
Plzeň-jih	4,8	Jičín	-9,3	Nymburk	4,9
Benešov	4,8	Chrudim	-9,8	Kolín	4,9
Rokycany	4,7	Pelhřimov	-9,8	Cheb	4,8
Pelhřimov	4,6	Jeseník	-10,0	Benešov	4,6
Praha-západ	4,6	Písek	-10,1	Písek	4,5
Mladá Boleslav	4,4	Jindřichův Hradec	-10,5	Domažlice	4,2
Praha-východ	3,4	Prachatice	-10,7	Prachatice	3,7
Celkem ČR	7,5	Celkem ČR	-4,3	Celkem ČR	11,5

## Středočeský kraj

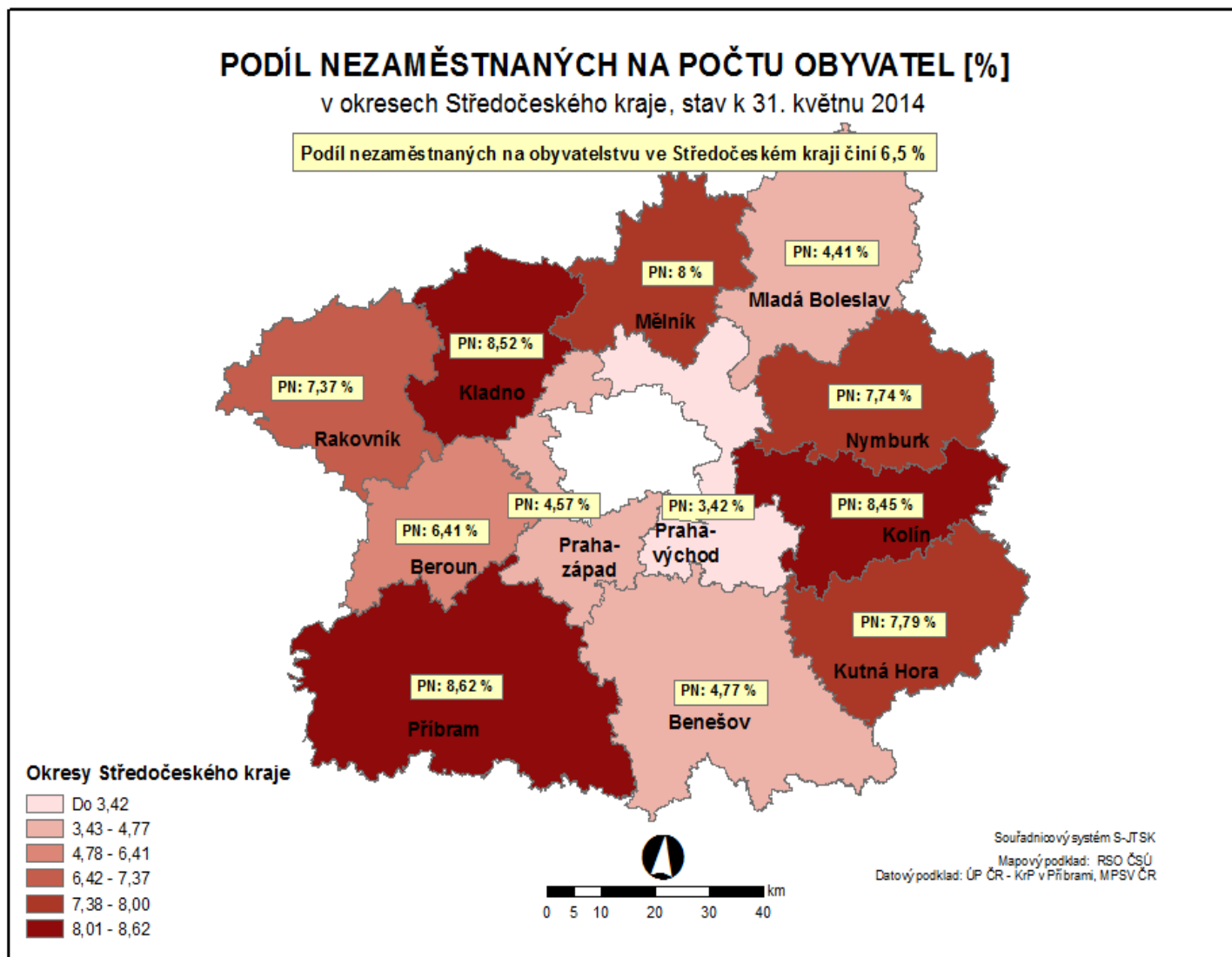
### Vývoj počtu uchazečů, meziměsíční a meziroční rozdíl

Rok	Měsíc	Počet evidovaných uchazečů pro daný měsíc	Meziroční rozdíl	Meziroční rozdíl (%)	Meziměsíční rozdíl	Meziměsíční rozdíl (%)	Rozdíl počtu uchazečů mezi daným měsícem a před třemi měsíci	Rozdíl počtu uchazečů mezi daným měsícem a před třemi měsíci (%)
2011	1	55 923	3 495	6,67%	1 207	2,21%	7 151	14,66%
	2	55 396	1 647	3,06%	-527	-0,94%	5 666	11,39%
	3	53 876	557	1,04%	-1 520	-2,74%	-840	-1,54%
	4	50 784	78	0,15%	-3 092	-5,74%	-5 139	-9,19%
	5	49 000	114	0,23%	-1 784	-3,51%	-6 396	-11,55%
	6	48 517	239	0,50%	-483	-0,99%	-5 359	-9,95%
	7	49 290	181	0,37%	773	1,59%	-1 494	-2,94%
	8	48 999	73	0,15%	-291	-0,59%	-1	0,00%
	9	48 512	-685	-1,39%	-487	-0,99%	-5	-0,01%
	10	47 900	-872	-1,79%	-612	-1,26%	-1 390	-2,82%
	11	48 248	-1 482	-2,98%	348	0,73%	-751	-1,53%
	12	50 594	-4 122	-7,53%	2 346	4,86%	2 082	4,29%
2012	1	53 329	-2 594	-4,64%	2 735	5,41%	5 429	11,33%
	2	54 257	-1 139	-2,06%	928	1,74%	6 009	12,45%
	3	52 472	-1 404	-2,61%	-1 785	-3,29%	1 878	3,71%
	4	49 790	-994	-1,96%	-2 682	-5,11%	-3 539	-6,64%
	5	48 639	-361	-0,74%	-1 151	-2,31%	-5 618	-10,35%
	6	48 074	-443	-0,91%	-565	-1,16%	-4 398	-8,38%
	7	49 168	-122	-0,25%	1 094	2,28%	-622	-1,25%
	8	49 452	453	0,92%	284	0,58%	813	1,67%
	9	50 170	1 658	3,42%	718	1,45%	2 096	4,36%
	10	50 526	2 626	5,48%	356	0,71%	1 358	2,76%
	11	51 492	3 244	6,72%	966	1,91%	2 040	4,13%
	12	54 451	3 857	7,62%	2 959	5,75%	4 281	8,53%
2013	1	58 247	4 918	9,22%	3 796	6,97%	7 721	15,28%
	2	59 135	4 878	8,99%	888	1,52%	7 643	14,84%
	3	58 744	6 272	11,95%	-391	-0,66%	4 293	7,88%
	4	57 162	7 372	14,81%	-1 582	-2,69%	-1 085	-1,86%
	5	55 975	7 336	15,08%	-1 187	-2,08%	-3 160	-5,34%
	6	55 399	7 325	15,24%	-576	-1,03%	-3 345	-5,69%
	7	57 190	8 022	16,32%	1 791	3,23%	28	0,05%
	8	57 377	7 925	16,03%	187	0,33%	1 402	2,50%
	9	58 282	8 112	16,17%	905	1,58%	2 883	5,20%
	10	58 367	7 841	15,52%	85	0,15%	1 177	2,06%
	11	58 912	7 420	14,41%	545	0,93%	1 535	2,68%
	12	61 681	7 230	13,28%	2 769	4,70%	3 399	5,83%
2014	1	64 993	6 746	11,58%	3 312	5,37%	6 626	11,35%
	2	65 119	5 984	10,12%	126	0,19%	6 207	10,54%
	3	63 264	4 520	7,69%	-1 855	-2,85%	1 583	2,57%
	4	60 198	3 036	5,31%	-3 066	-4,85%	-4 795	-7,38%
	5	57 942	1 967	3,51%	-2 256	-3,75%	-7 177	-11,02%

## Středočeský kraj

### Vývoj počtu volných míst, meziměsíční a meziroční rozdíl

Rok	Měsíc	Počet evidovaných volných míst pro daný měsíc	Meziroční rozdíl	Meziroční rozdíl (%)	Meziměsíční rozdíl	Meziměsíční rozdíl (%)	Rozdíl počtu volných míst mezi daným měsícem a před třemi měsíci	Rozdíl počtu volných míst mezi daným měsícem a před třemi měsíci (%)
2011	1	3 998	536	15,48%	399	11,09%	423	11,83%
	2	3 879	235	6,45%	-119	-2,98%	467	13,69%
	3	4 047	607	17,65%	168	4,33%	448	12,45%
	4	3 942	318	8,77%	-105	-2,59%	-56	-1,40%
	5	4 187	506	13,75%	245	6,22%	308	7,94%
	6	4 284	444	11,56%	97	2,32%	237	5,86%
	7	4 211	457	12,17%	-73	-1,70%	269	6,82%
	8	4 537	525	13,09%	326	7,74%	350	8,36%
	9	4 437	504	12,81%	-100	-2,20%	153	3,57%
	10	4 284	709	19,83%	-153	-3,45%	73	1,73%
	11	4 363	951	27,87%	79	1,84%	-174	-3,84%
	12	4 054	455	12,64%	-309	-7,08%	-383	-8,63%
2012	1	3 672	-326	-8,15%	-382	-9,42%	-612	-14,29%
	2	4 108	229	5,90%	436	11,87%	-255	-5,84%
	3	4 390	343	8,48%	282	6,86%	336	8,29%
	4	4 755	813	20,62%	365	8,31%	1 083	29,49%
	5	5 110	923	22,04%	355	7,47%	1 002	24,39%
	6	5 306	1 022	23,86%	196	3,84%	916	20,87%
	7	4 065	-146	-3,47%	-1 241	-23,39%	-690	-14,51%
	8	4 446	-91	-2,01%	381	9,37%	-664	-12,99%
	9	4 314	-123	-2,77%	-132	-2,97%	-992	-18,70%
	10	4 273	-11	-0,26%	-41	-0,95%	208	5,12%
	11	4 045	-318	-7,29%	-228	-5,34%	-401	-9,02%
	12	4 044	-10	-0,25%	-1	-0,02%	-270	-6,26%
2013	1	4 269	597	16,26%	225	5,56%	-4	-0,09%
	2	4 789	681	16,58%	520	12,18%	744	18,39%
	3	4 555	165	3,76%	-234	-4,89%	511	12,64%
	4	4 439	-316	-6,65%	-116	-2,55%	170	3,98%
	5	4 884	-226	-4,42%	445	10,02%	95	1,98%
	6	5 355	49	0,92%	471	9,64%	800	17,56%
	7	4 874	809	19,90%	-481	-8,98%	435	9,80%
	8	4 602	156	3,51%	-272	-5,58%	-282	-5,77%
	9	4 421	107	2,48%	-181	-3,93%	-934	-17,44%
	10	3 888	-385	-9,01%	-533	-12,06%	-986	-20,23%
	11	4 226	181	4,47%	338	8,69%	-376	-8,17%
	12	4 040	-4	-0,10%	-186	-4,40%	-381	-8,62%
2014	1	4 068	-201	-4,71%	28	0,69%	180	4,63%
	2	4 463	-326	-6,81%	395	9,71%	237	5,61%
	3	5 103	548	12,03%	640	14,34%	1 063	26,31%
	4	5 842	1 403	31,61%	739	14,48%	1 774	43,61%
	5	6 573	1 689	34,58%	731	12,51%	2 110	47,28%





## PODÍL NEZAMĚŠTNANÝCH UCHAZEČŮ NA POČTU OBYVATEL v krajích České republiky k 31.5.2014

