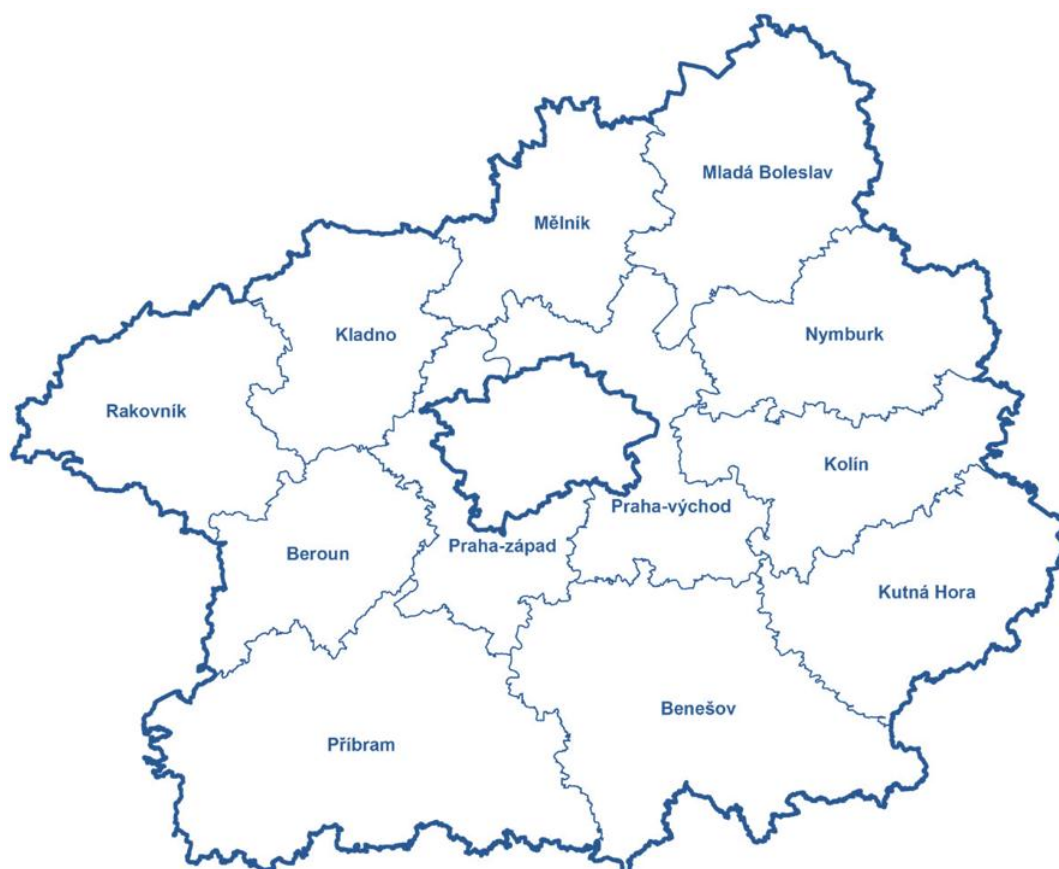




Úřad práce České republiky
krajská pobočka v Příbrami

Měsíční statistická zpráva Středočeský kraj

Červen 2014



Informace o nezaměstnanosti ve Středočeském kraji k 30.6.2014

V tomto měsíci **celkový počet uchazečů o zaměstnání** oproti minulému měsíci klesl o **2,1 %** na **56 699**, počet hlášených **volných pracovních míst** vzrostl o **8,0 %** na **7 098** a **podíl nezaměstnaných osob** klesl na **6,4 %**.

K 30.6.2014 evidoval **Úřad práce ČR - krajská pobočka v Příbrami** celkem **56 699 uchazečů o zaměstnání**. Jejich počet byl o 1 243 nižší než na konci předchozího měsíce a ve srovnání se stejným obdobím minulého roku (2013) je vyšší o 1 300 osob.

Z tohoto počtu **bylo 55 717 dosažitelných uchazečů o zaměstnání** ve věku 15 - 64 let, bylo to o 1 173 méně než na konci předchozího měsíce.

V průběhu měsíce bylo nově zaevidováno 5 126 osob. Ve srovnání s minulým měsícem **to bylo o 369** nově evidovaných uchazečů **více** a v porovnání se stejným obdobím předchozího roku o 1 012 nově evidovaných uchazečů **více**.

Z evidence během měsíce odešlo celkem 6 369 uchazečů (ukončená evidence, vyřazení uchazeči). **Bylo to o 644 uchazečů méně než v předchozím měsíci** a o 1 679 uchazečů **více** než ve stejném měsíci minulého roku. **Do zaměstnání z nich ve sledovaném měsíci leden 2014 nastoupilo 4 312**, tj. **o 588 méně než v předchozím měsíci** a o 1 718 **více** než ve stejném měsíci minulého roku, z toho 557 uchazečů o zaměstnání bylo umístěno prostřednictvím úřadu práce tj. o 161 méně než v předchozím měsíci a o 241 **více** než ve stejném období minulého roku a dále **bez umístění** (vyřazení z jiných důvodů např. sankční vyřazení, odchod do důchodu, apod.) **bylo vyřazeno 2 057 uchazečů**.

Meziměsíční úbytek nezaměstnaných v evidenci v tomto měsíci zaznamenaly všechny úřady práce Středočeského kraje. Nejvyšší úbytek zaznamenaly okresy Benešov (-5,11 %), Kutná Hora (-3,91 %), Mladá Boleslav (-3,86 %).

Ke konci tohoto měsíce **bylo evidováno na ÚP ČR - Krajské pobočce v Příbrami 29 505 žen**. Jejich **podíl na celkovém počtu uchazečů činil 52,0 %**. V evidenci **bylo 6 190 osob se zdravotním postižením**, což představovalo 10,9 % z celkového počtu nezaměstnaných.

Ke konci tohoto měsíce **bylo evidováno 2 278 absolventů škol všech stupňů vzdělání a mladistvých**, jejich počet klesl ve srovnání s předchozím měsícem o 268 osob a ve srovnání se stejným měsícem minulého roku byl nižší o 171 osob. **Na celkové nezaměstnanosti se podíleli 4,0 %.**

Podporu v nezaměstnanosti pobíralo 11 950 uchazečů o zaměstnání, tj. 21,1 % všech uchazečů vedených v evidenci.

Podíl nezaměstnaných osob, tj. počet dosažitelných uchazečů o zaměstnání ve věku 15 - 64 let k obyvatelstvu stejného věku ve Středočeském kraji činil 6,4 %. **Podíl nezaměstnaných osob stejný nebo vyšší než krajský průměr vykazalo 7 okresů, nejvyšší byl v okresech Příbram (8,4 %) a Kladno (8,5 %).** Nejnižší podíl nezaměstnaných byl zaznamenán v okresech Mladá Boleslav (4,3 %) a Praha východ (3,4 %). Podíl nezaměstnaných žen ve Středočeském kraji v tomto měsíci činil 6,7 % a podíl nezaměstnaných mužů v tomto měsíci činil 6,0 %.

Kraj evidoval k 30.6.2014 celkem 7 098 volných pracovních míst. Jejich počet byl o 525 vyšší, než v předchozím měsíci a o 1 743 vyšší než ve stejném měsíci minulého roku. Na jedno volné pracovní místo připadalo v průměru 8,0 uchazeče, z toho nejvíce v okresech Kladno (23,3) a Rakovník (20,0). Z celkového počtu nahlášených volných míst **bylo 536 míst vhodných pro osoby se zdravotním postižením (OZP)**, na jedno volné pracovní místo připadalo 11,5 OZP. Volných pracovních míst **pro absolventy a mladistvé bylo v tomto měsíci registrováno 1 660**, na jedno volné místo připadalo 1,4 uchazečů této kategorie.

V rámci nástrojů aktivní politiky zaměstnanosti (mimo rekvalifikace) bylo od počátku roku 2014 k 30.6.2014 prostřednictvím příspěvků podpořeno (umístěno) celkem 3 461 uchazečů o zaměstnání, a dále v rámci nástroje rekvalifikace bylo do rekvalifikačních kurzů v průběhu roku 2014 zařazeno (podpořeno) celkem 2 086 uchazečů o zaměstnání.

Informace o vývoji nezaměstnanosti v ČR v elektronické formě jsou zveřejněny na internetové adrese: <http://portal.mpsv.cz/sz/stat>.

1. Základní charakteristika vývoje nezaměstnanosti a volných pracovních míst ve Středočeském kraji

Tabulka č. 1 - Vývoj nezaměstnanosti

ukazatel (celkový počet)		stav k		
		Před rokem	Minulý měsíc	Aktuální měsíc
evidovaní uchazeči o zaměstnání		55399	57942	56 699
- z toho	ženy	27 971	29 689	29 505
	absolventi a mladiství	2449	2546	2 278
	uchazeči se zdravotním postižením	6070	6239	6 190
uchazeči s nárokem na PvN		12912	12844	11 950
podíl nezaměstnaných osob v % ¹⁾		6,2	6,50	6,4
volná pracovní místa		5355	6573	7 098
počet uchazečů na 1 volné pracovní místo		10,3	8,8	8,0

1) od ledna 2013 nový ukazatel registrované nezaměstnanosti (zpětně dopočítán až do ledna 2005, zveřejňován již ve IV. čtvrtletí 2012)

Tabulka č. 2 - Tok nezaměstnanosti

ukazatel (celkový počet)	stav k		
	Před rokem	Minulý měsíc	Aktuální měsíc
nově evidovaní uchazeči o zaměstnání - ve sled. měsíci	4114	4757	5 126
uchazeči s ukonč. evidencí a vyřazení - ve sled. měsíci	4690	7013	6 369
- z toho umístění celkem	2594	4900	4 312
- z toho umístění úřadem práce	316	718	557

2. Aktivní politika zaměstnanosti ve Středočeském kraji

Tabulka č. 3 - Uchazeči o zaměstnání podpoření v rámci vybraných nástrojů APZ a rekvalifikace uchazečů a zájemců o zaměstnání

ukazatel (celkový počet)	přírůstky červen	přírůstky červen	stav červen	stav červen	celkem přírůstky od počátku roku k	
	2013	2014	2013	2014	30.6.2013	30.6.2014
pracovní místa podpořená v rámci APZ						
veřejně prospěšné práce (VPP)	23	14	385	514	298	381
ESF - VPP ¹⁾	276	174	1442	1815	1266	1399
společensky účelná prac. místa (SÚPM)	3	13	189	344	86	169
ESF - SÚPM ¹⁾	162	227	607	1281	544	956
SÚPM - samostatně výděleč. činnost (SVČ)	11	18	201	209	56	75
chrán. prac. místa - SVČ osob se ZP	0	0	5	4	0	0
projekty ESF OP LZZ – cílené programy	41	62	209	808	165	454
pracovní místa podpořená v rámci APZ celkem	516	508	3038	4975	2415	3434
rekvalifikace uchazečů a zájemců o zaměstnání						
uchazeči a zájemci zařazení do rekvalifikací vč. ESF	195	211	142	316	888	1510
uchazeči a zájemci, kteří zahájili zvolenou rekvalifikaci vč. ESF	49	84	136	148	609	576

1) spolufinancováno převážně z Evropského sociálního fondu

3. Mapování predikce trendů zaměstnanosti a potřeb zaměstnavatelů

PREDIKCE VÝVOJE ZAMĚSTNANOSTI

Krátkodobá predikce vývoje počtu volných pracovních míst

ÚP ČR - Krajská pobočka v Příbrami evidovala k 30.6.2014 celkem 7 098 volných pracovních míst. Je to o **525 volných pracovních míst více** než v předchozím měsíci a o **1 743 volných pracovních míst více než v červnu 2013**. Na jedno volné pracovní místo v kraji v současné době připadá v průměru 8,0 uchazečů (min. měsíc 8,8; v dubnu 10,3; v březnu 12,4; v únoru 14,6 a lednu 16,0). Z vývoje je vidět a lze předpokládat, že i v dalších měsících dojde k nárůstu počtu volných pracovních míst.

Krátkodobá predikce vývoje zaměstnanosti

Na základě poznatků z vývoje zaměstnanosti z roku 2013 a průběhu roku 2014, sběru dat provedeného monitoringem u největších zaměstnavatelů a současného stavu na trhu práce lze v průběhu července a srpna 2014 předpokládat snížení nezaměstnanosti. K poklesu nezaměstnanosti v červenci a srpnu 2014 ve Středočeském kraji dojde zejména v důsledku komplexního rozběhnutí všech sezónních prací. Během července a srpna by pak ze stejného důvodu podíl nezaměstnaných mohl poklesnout o 0,1 - 0,2 procentního bodu.

Předpokládáme, že podíl nezaměstnaných se bude pohybovat kolem 6,2 až 6,3 %, bereme-li v potaz současnou deklarovanou výši počtu obyvatel ve věku od 15-64 let ve Středočeském kraji. V období od června dojde ještě k většímu zlepšení. Ve všech okresech kraje se očekává nárůst počtu hlášených volných pracovních míst.

Mezi nejžádanější profese patří pracovníci strojírenských oborů (soustružníci, obráběči, kovodělníci a strojní technici - všichni ovšem z praxí), dále pak svářeči, elektrikáři, operátoři call center, číšníci a servírky, kuchaři, prodavači, řidiči nákladních a speciálních automobilů, strážníci, skladníci a ostraha objektu.

Dlouhodobá predikce vývoje zaměstnanosti

Na území Středočeského kraje je možné, že v průběhu roku 2014 v důsledku pokračování útlumu poptávky v klíčových odvětvích (stavebním průmyslu, těžebním průmyslu, zemědělství, hutnictví a železářství, lesnictví a vlivem uzavření některých rekreačních středisek a provozoven), lze ještě očekávat stagnaci situace na trhu práce ve všech okresech kraje. Poptávka po pracovní síle bude tak i v 2. pololetí 2014 stále podprůměrná a v evidencích úřadů práce bude přetrvávat nedostatek volných pracovních míst. Dalším důvodem zvýšeného počtu uchazečů je ukončení některých pracovních poměrů sjednaných na dobu určitou. Sezónní práce by tak měly přinést snížení nezaměstnanosti, hladinu nezaměstnanosti budou však spíše vyrovnávat než radikálně snižovat. K částečnému zlepšení zaměstnanosti dojde až začátkem druhé poloviny roku, kdy se naplno rozběhnou sezónní práce. Celé druhé pololetí roku 2014 lze zatím těžko předvídat. Bude záležet na situaci na trhu práce hlavně u výrobních firem a podniků v souvislosti s poptávkou. Koncem roku pak ve většině okresů kraje dojde k opětovnému nárůstu počtu uchazečů v evidencích úřadů práce.

S nejvyšším podílem nezaměstnanosti tak můžeme počítat, stejně jako v roce 2013 na Příbramsku, Kutnohorsku, Kolínsku, Nymbursku a Kladensku.

Řada velkých zaměstnavatelů bude přijímat nové zaměstnance, ale statisticky bude méně firmem přijímat než propouštět. Poptávka po pracovnících bude zaměřena převážně na kvalifikovanou pracovní sílu. **Nabídka pracovní síly bude silná a bude se vyznačovat vyšší kvalifikovaností, než v minulých letech.**

Hromadné propuštění za sledované období k 30 červnu 2014, tj.: počet přijatých oznámení o hromadném propuštění ve Středočeském kraji v souladu s § 62 odst. 4 zákona č. 262/2006 Sb., Zákoník práce, ve znění pozdějších předpisů, **nahlásilo** ve sledovaném měsíci (oznámení bylo přijato) **pět podnikatelských subjektů**, z toho tři propouštějí zaměstnance v celé ČR.

Monitoring

V rámci monitoringu bylo ve II. čtvrtletí 2014 ve Středočeském kraji **navštíveno 477 zaměstnavatelů** (I. čtvrtletí – 440 návštěv) a to na základě plánu monitoringu nebo jako zakázka pro potřeby různých řízení Úřadu práce ČR. Cílem bylo mapování zaměstnavatelů na území okresu a navázání kontaktů. Z jednání se zaměstnavateli vyplynulo, že vznik nových pracovních míst se neustále odvíjí od získaných zakázek a celkové ekonomické situace daného zaměstnavatele. Uskutečňováním kontaktních monitorovacích návštěv pracovníkem úřadu práce za účelem zjištění daných potřeb zaměstnavatelů a pak následná pohotová reakce formou nabídky produktů a projektů realizovaných prostřednictvím úřadů práce, bude důsledkem vzniku širší integrace a spolupráce mezi zaměstnavateli a úřady práce.

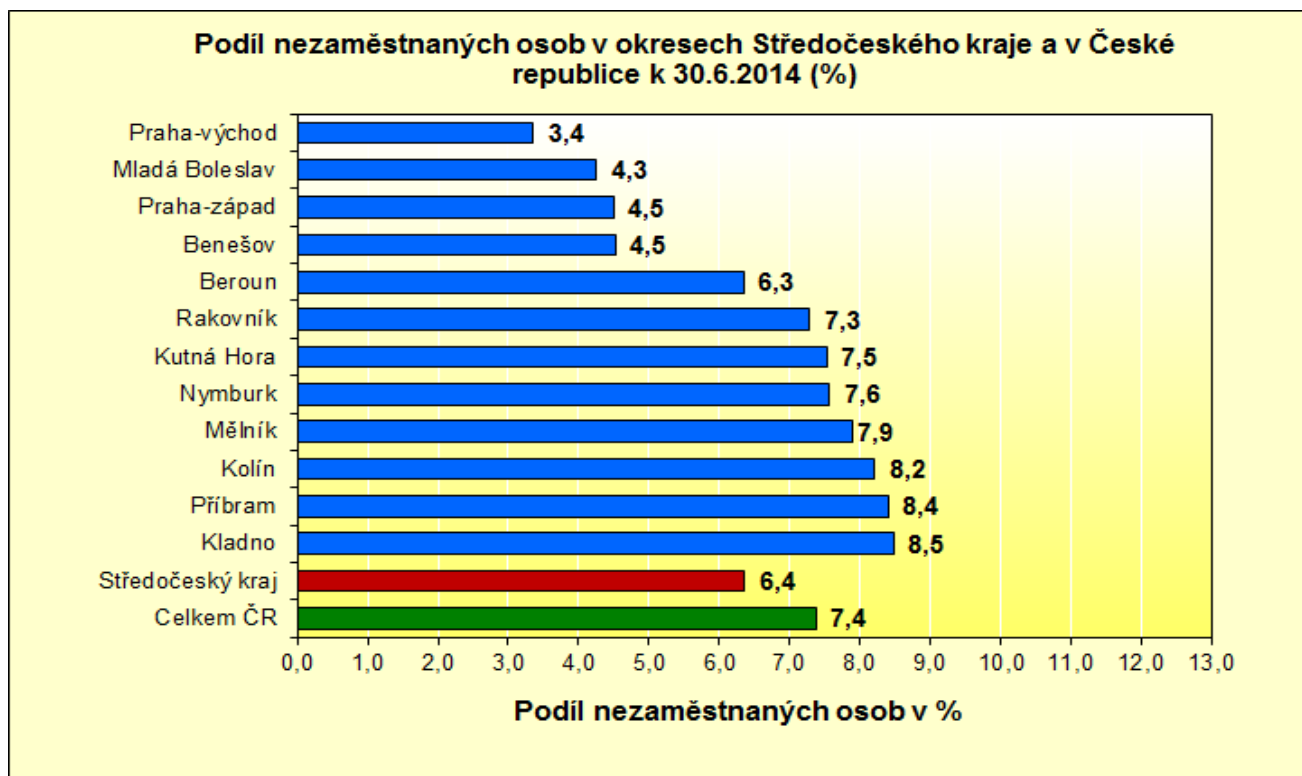
V SOUČASNÉ DOBĚ JE ohlas zaměstnavatelů POZITIVNÍ, **došlo k nárůstu hlášených VPM**, zaměstnavatelé nejvíce vnímají **ULEHČENÍ NÁKLADŮ NA NOVÉ ZAMĚSTNANCE** a došlo tak ke znatelnému posunu mezi vztahem zaměstnavatele a úřadu práce. **Zaměstnavatelé oceňují snahu přiblížit informace až přímo k nim** a nový individuální přístup, je tak spokojenost s navázáním komunikace mezi úřady práce a zaměstnavateli.

V rámci monitoringu bylo dále shledáno, že podnikatelské subjekty jsou nedostatečně informovány a neví, že probíhají projekty ESF, které by jim mohly pomoci najít kvalifikované zaměstnance.

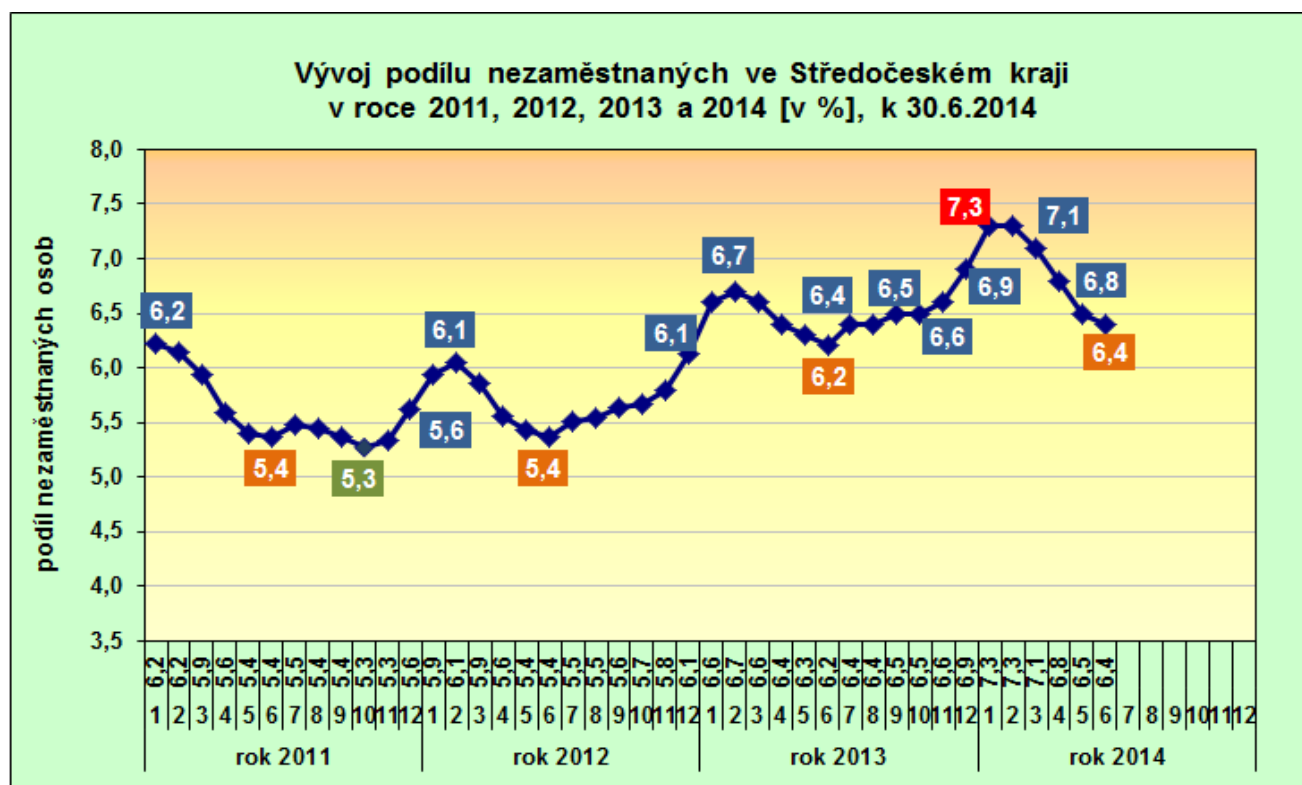
V současné době probíhá ve Středočeském kraji cca 15 projektů (*Vzdělávejte se pro stabilitu, Podpora odborného vzdělávání zaměstnanců, Vzdělání a dovednosti pro trh práce, Vzdělávejte se pro růst ve Středočeském kraji II, Cílem je zaměstnání ve Středočeském kraji, Odborné praxe pro mladé do 30 let ve Středočeském kraji, Projekt „Rodičovství a práce“, Krátce bez práce, Začínáme po „50“, projekt "VZDĚLÁVEJTE SE PRO RŮST!" - Pracovní příležitosti, Generační tandem - podpora generační výměny, Stáže ve firmách - vzdělávejte se praxí 2, Směr práce, Metodika individuální a komplexní práce s klienty ÚP ČR, Národní soustava kvalifikací 2*) **a využít lze neustále další nástroje APZ** (*Veřejně prospěšné práce, Společensky účelná pracovní místa, Rekvalifikace...apod.*). Podnikatelské subjekty nemají dostatek časového prostoru se seznamovat s možnostmi, které projekty ESF a nástroje APZ nabízejí a ztrácejí přehlednost ve všech uvedených možnostech, které mohou využít, **a oceňují tak pomoc pracovníků v monitoringu s výběrem vhodného nástroje APZ nebo projektu ESF.**

PŘÍLOHY:

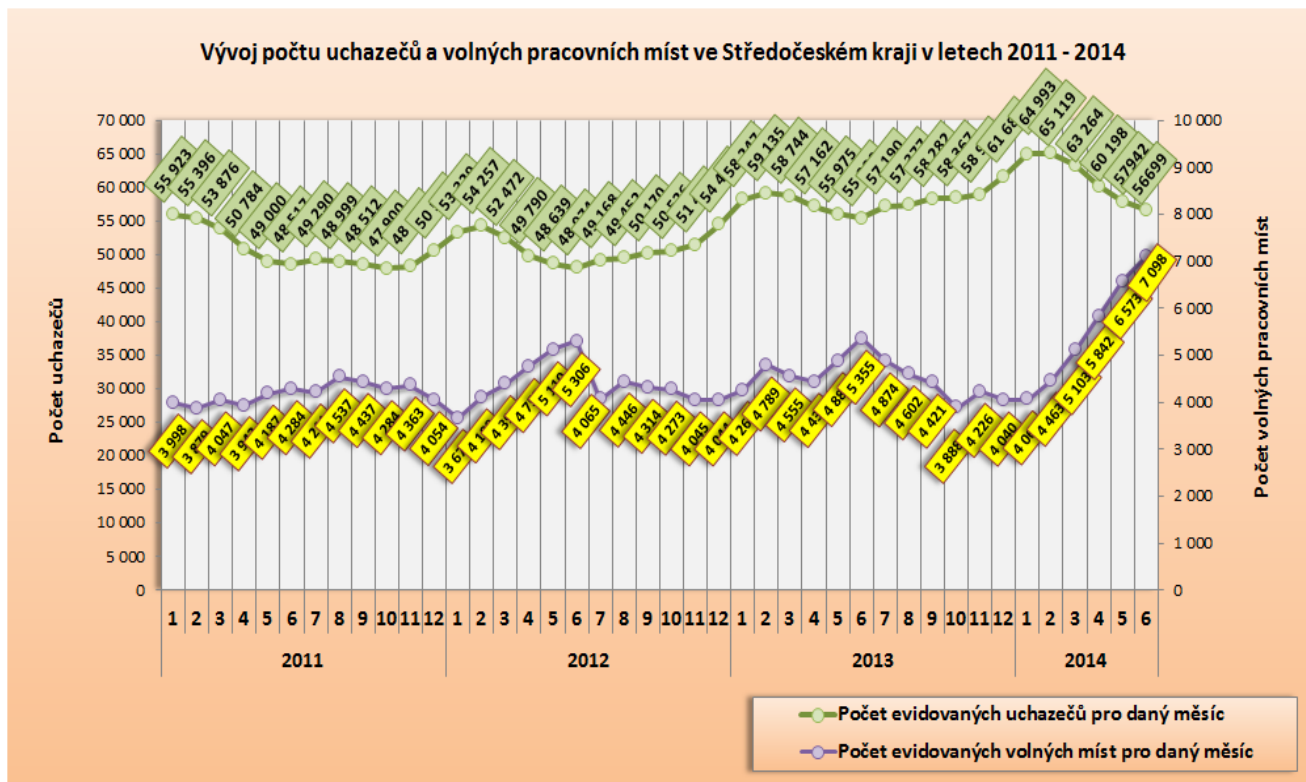
1. Podíl nezaměstnaných osob v okresech Středočeského kraje a v ČR k 30.6.2014



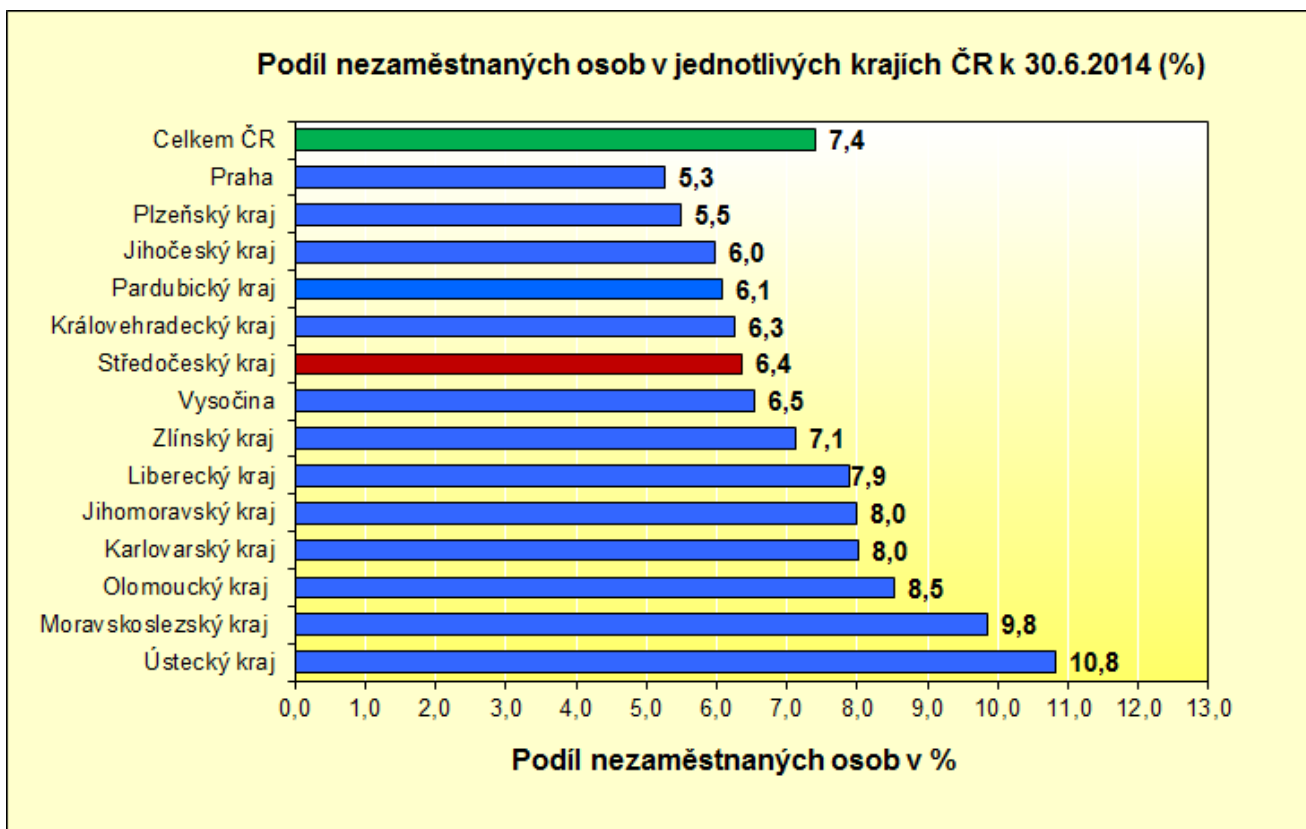
2. Vývoj podílu nezaměstnaných ve Středočeském kraji v letech 2011 - 2014



3. Vývoj počtu uchazečů a VPM ve Středočeském kraji v letech 2011 - 2014



4. Podíl nezaměstnaných osob v jednotlivých krajích ČR k 30.6.2014 v %



5. Setřídění okresů k 30.6.2014

SETŘÍDĚNÍ OKRESŮ k 30. červnu 2014					
	podíl nezam. v %		meziměs. přírůst/ úbytek nezam. v %		počet uchazečů na 1 VPM
Most	13,2	Kladno	-0,4	Karviná	36,2
Ústí nad Labem	12,6	Brno-město	-0,5	Ústí nad Labem	35,6
Bruntál	12,5	Ústí nad Labem	-0,6	Bruntál	33,9
Karviná	12,3	Praha	-0,8	Jeseník	29,9
Ostrava-město	11,3	Zlín	-0,8	Sokolov	28,7
Chomutov	11,2	Ostrava-město	-0,8	Hodonín	28,5
Louny	10,1	Beroun	-1,0	Ostrava-město	27,6
Děčín	10,1	Karviná	-1,1	Chomutov	26,7
Sokolov	9,8	Praha-západ	-1,2	Litoměřice	24,0
Hodonín	9,8	Praha-východ	-1,3	Kladno	23,3
Přerov	9,7	Blansko	-1,3	Opava	22,2
Jeseník	9,7	Most	-1,4	Děčín	21,6
Teplice	9,5	Mělník	-1,4	Karlovy Vary	21,2
Znojmo	9,2	Rakovník	-1,5	Rakovník	20,0
Litoměřice	9,1	Přerov	-1,7	Znojmo	17,9
Brno-město	8,8	Chomutov	-1,7	Brno-město	17,6
Šumperk	8,7	Nový Jičín	-1,7	Kroměříž	16,6
Kladno	8,5	Plzeň-město	-1,9	Olomouc	16,5
Příbram	8,4	Olomouc	-1,9	Hradec Králové	16,4
Olomouc	8,4	Hradec Králové	-1,9	Přerov	16,4
Liberec	8,4	Sokolov	-2,0	Blansko	15,5
Český Krumlov	8,3	Litoměřice	-2,0	Vsetín	15,0
Kolín	8,2	Liberec	-2,0	Šumperk	15,0
Třebíč	8,2	Karlovy Vary	-2,0	Třebíč	14,6
Česká Lípa	8,2	Teplice	-2,0	Náchod	13,4
Vsetín	8,1	Brno-venkov	-2,1	Teplice	13,4
Kroměříž	8,1	Louny	-2,2	Vyškov	13,3
Karlovy Vary	8,0	Semily	-2,2	Příbram	13,0
Mělník	7,9	Frydek-Místek	-2,2	Most	13,0
Opava	7,9	Kroměříž	-2,2	Louny	12,9
Trutnov	7,9	Plzeň-jih	-2,3	Jindřichův Hradec	12,7
Nymburk	7,6	Jihlava	-2,4	Tábor	12,0
Kutná Hora	7,5	Jablonec nad Nisou	-2,4	Nový Jičín	11,6
Semily	7,5	Rokycany	-2,4	Mělník	11,6
Svitavy	7,5	Tábor	-2,6	Rychnov nad Kněžnou	11,3
Rakovník	7,3	Plzeň-sever	-2,6	Frydek-Místek	11,0
Tábor	7,2	Bruntál	-2,6	Prostějov	10,8
Břeclav	7,1	Příbram	-2,6	Jihlava	10,8
Nový Jičín	7,0	Opava	-2,7	Žďár nad Sázavou	10,7
Frydek-Místek	7,0	Nymburk	-2,9	Jablonec nad Nisou	10,5
Tachov	7,0	Děčín	-2,9	Brno-venkov	10,0
Jablonec nad Nisou	6,9	Domažlice	-2,9	Zlín	9,9
Hradec Králové	6,9	Kolín	-3,0	Semily	9,8
Žďár nad Sázavou	6,8	Klatovy	-3,0	Kutná Hora	9,5
Prostějov	6,8	Třebíč	-3,0	Uherské Hradiště	9,5
Strakonice	6,7	Vsetín	-3,1	Praha-západ	9,2
Blansko	6,6	Uherské Hradiště	-3,2	Strakonice	8,8
Brno-venkov	6,5	Prostějov	-3,2	Chrudim	8,7
Jihlava	6,4	Havlíčkův Brod	-3,3	Jičín	8,6
Uherské Hradiště	6,4	Hodonín	-3,4	Česká Lípa	8,4
Zlín	6,4	Šumperk	-3,4	Břeclav	8,1
Beroun	6,3	Písek	-3,5	Český Krumlov	8,0
Chrudim	6,3	Žďár nad Sázavou	-3,5	Svitavy	7,8
Cheb	6,2	Česká Lípa	-3,5	Praha-východ	7,7
Havlíčkův Brod	6,0	Chrudim	-3,6	Praha	7,5
Vyškov	5,8	Vyškov	-3,7	Liberec	7,5
Ústí nad Orlicí	5,8	Svitavy	-3,7	Havlíčkův Brod	7,3
Plzeň-město	5,6	Cheb	-3,7	Trutnov	7,0
Náchod	5,6	Mladá Boleslav	-3,9	České Budějovice	6,9
Klatovy	5,5	Kutná Hora	-3,9	Plzeň-sever	6,8
Domažlice	5,5	Strakonice	-4,0	Plzeň-jih	6,0
Písek	5,4	Břeclav	-4,1	Pelhřimov	5,9
České Budějovice	5,4	České Budějovice	-4,1	Beroun	5,8
Pardubice	5,3	Rychnov nad Kněžnou	-4,2	Nymburk	5,6
Praha	5,3	Tachov	-4,2	Pardubice	5,5
Plzeň-sever	5,2	Trutnov	-4,4	Ústí nad Orlicí	5,3
Jičín	5,1	Pardubice	-4,4	Rokycany	5,2
Jindřichův Hradec	5,1	Náchod	-4,5	Plzeň-město	5,1
Plzeň-jih	4,7	Český Krumlov	-4,7	Klatovy	4,9
Rokycany	4,6	Jičín	-4,8	Písek	4,8
Rychnov nad Kněžnou	4,6	Ústí nad Orlicí	-4,9	Cheb	4,8
Benešov	4,5	Znojmo	-5,0	Mladá Boleslav	4,8
Prachatice	4,5	Benešov	-5,1	Prachatice	4,6
Praha-západ	4,5	Pelhřimov	-5,5	Tachov	4,6
Pelhřimov	4,4	Prachatice	-5,9	Benešov	4,5
Mladá Boleslav	4,3	Jeseník	-6,1	Kolín	4,2
Praha-východ	3,4	Jindřichův Hradec	-8,2	Domažlice	3,7
Celkem ČR	7,4	Celkem ČR	-2,3	Celkem ČR	10,9

Středočeský kraj

Vývoj počtu uchazečů, meziměsíční a meziroční rozdíl

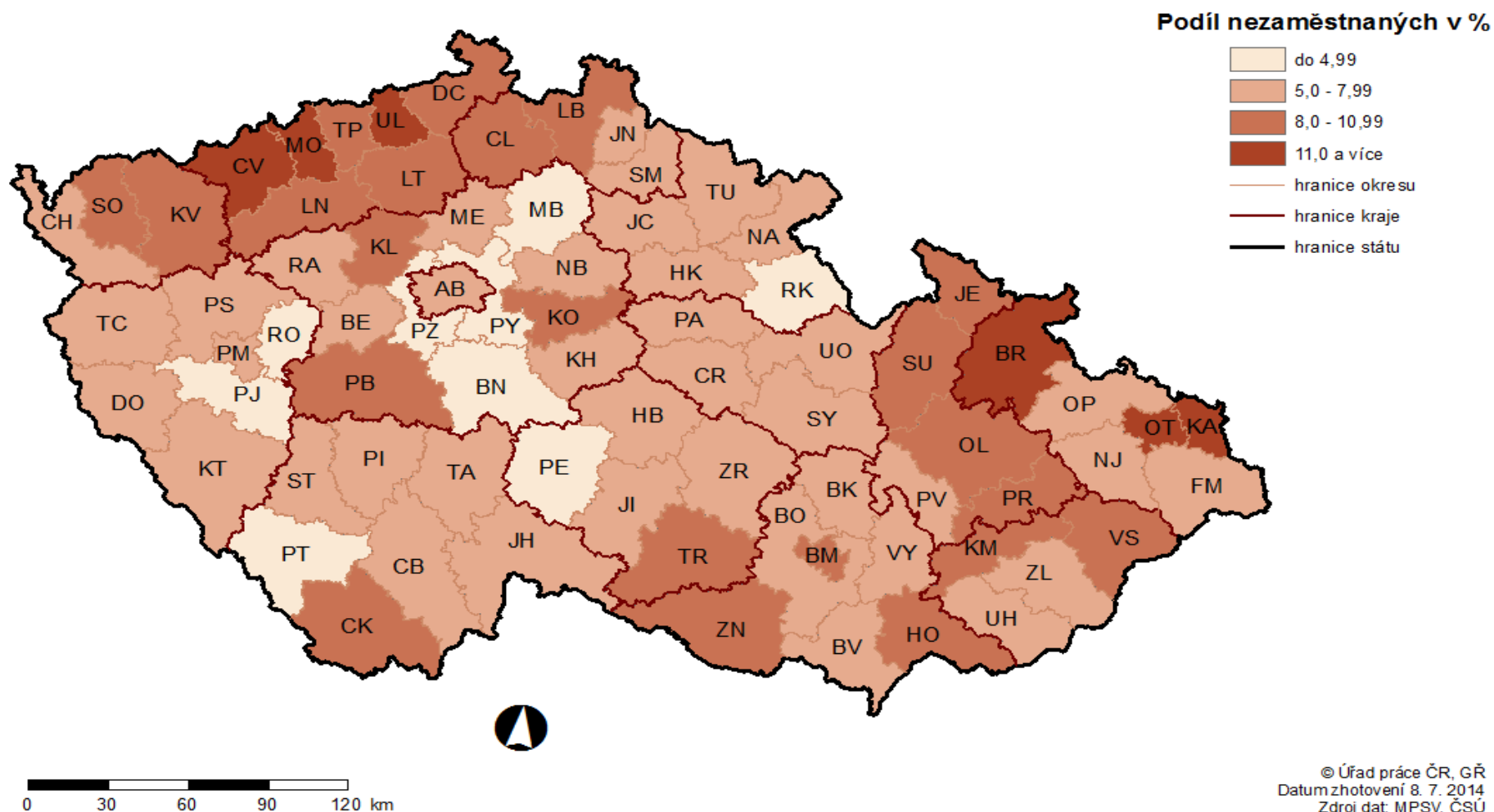
Rok	Měsíc	Počet evidovaných uchazečů pro daný měsíc	Meziroční rozdíl	Meziroční rozdíl (%)	Meziměsíční rozdíl	Meziměsíční rozdíl (%)	Rozdíl počtu uchazečů mezi daným měsícem a před třemi měsíci	Rozdíl počtu uchazečů mezi daným měsícem a před třemi měsíci (%)
2011	1	55 923	3 495	6,67%	1 207	2,21%	7 151	14,66%
	2	55 396	1 647	3,06%	-527	-0,94%	5 666	11,39%
	3	53 876	557	1,04%	-1 520	-2,74%	-840	-1,54%
	4	50 784	78	0,15%	-3 092	-5,74%	-5 139	-9,19%
	5	49 000	114	0,23%	-1 784	-3,51%	-6 396	-11,55%
	6	48 517	239	0,50%	-483	-0,99%	-5 359	-9,95%
	7	49 290	181	0,37%	773	1,59%	-1 494	-2,94%
	8	48 999	73	0,15%	-291	-0,59%	-1	0,00%
	9	48 512	-685	-1,39%	-487	-0,99%	-5	-0,01%
	10	47 900	-872	-1,79%	-612	-1,26%	-1 390	-2,82%
	11	48 248	-1 482	-2,98%	348	0,73%	-751	-1,53%
	12	50 594	-4 122	-7,53%	2 346	4,86%	2 082	4,29%
2012	1	53 329	-2 594	-4,64%	2 735	5,41%	5 429	11,33%
	2	54 257	-1 139	-2,06%	928	1,74%	6 009	12,45%
	3	52 472	-1 404	-2,61%	-1 785	-3,29%	1 878	3,71%
	4	49 790	-994	-1,96%	-2 682	-5,11%	-3 539	-6,64%
	5	48 639	-361	-0,74%	-1 151	-2,31%	-5 618	-10,35%
	6	48 074	-443	-0,91%	-565	-1,16%	-4 398	-8,38%
	7	49 168	-122	-0,25%	1 094	2,28%	-622	-1,25%
	8	49 452	453	0,92%	284	0,58%	813	1,67%
	9	50 170	1 658	3,42%	718	1,45%	2 096	4,36%
	10	50 526	2 626	5,48%	356	0,71%	1 358	2,76%
	11	51 492	3 244	6,72%	966	1,91%	2 040	4,13%
	12	54 451	3 857	7,62%	2 959	5,75%	4 281	8,53%
2013	1	58 247	4 918	9,22%	3 796	6,97%	7 721	15,28%
	2	59 135	4 878	8,99%	888	1,52%	7 643	14,84%
	3	58 744	6 272	11,95%	-391	-0,66%	4 293	7,88%
	4	57 162	7 372	14,81%	-1 582	-2,69%	-1 085	-1,86%
	5	55 975	7 336	15,08%	-1 187	-2,08%	-3 160	-5,34%
	6	55 399	7 325	15,24%	-576	-1,03%	-3 345	-5,69%
	7	57 190	8 022	16,32%	1 791	3,23%	28	0,05%
	8	57 377	7 925	16,03%	187	0,33%	1 402	2,50%
	9	58 282	8 112	16,17%	905	1,58%	2 883	5,20%
	10	58 367	7 841	15,52%	85	0,15%	1 177	2,06%
	11	58 912	7 420	14,41%	545	0,93%	1 535	2,68%
	12	61 681	7 230	13,28%	2 769	4,70%	3 399	5,83%
2014	1	64 993	6 746	11,58%	3 312	5,37%	6 626	11,35%
	2	65 119	5 984	10,12%	126	0,19%	6 207	10,54%
	3	63 264	4 520	7,69%	-1 855	-2,85%	1 583	2,57%
	4	60 198	3 036	5,31%	-3 066	-4,85%	-4 795	-7,38%
	5	57 942	1 967	3,51%	-2 256	-3,75%	-7 177	-11,02%
	6	56 699	1 300	2,35%	-1 243	-2,15%	-6 565	-10,38%

Středočeský kraj

Vývoj počtu volných míst, meziměsíční a meziroční rozdíl

Rok	Měsíc	Počet evidovaných volných míst pro daný měsíc	Meziroční rozdíl	Meziroční rozdíl (%)	Meziměsíční rozdíl	Meziměsíční rozdíl (%)	Rozdíl počtu volných míst mezi daným měsícem a před třemi měsíci	Rozdíl počtu volných míst mezi daným měsícem a před třemi měsíci (%)
2011	1	3 998	536	15,48%	399	11,09%	423	11,83%
	2	3 879	235	6,45%	-119	-2,98%	467	13,69%
	3	4 047	607	17,65%	168	4,33%	448	12,45%
	4	3 942	318	8,77%	-105	-2,59%	-56	-1,40%
	5	4 187	506	13,75%	245	6,22%	308	7,94%
	6	4 284	444	11,56%	97	2,32%	237	5,86%
	7	4 211	457	12,17%	-73	-1,70%	269	6,82%
	8	4 537	525	13,09%	326	7,74%	350	8,36%
	9	4 437	504	12,81%	-100	-2,20%	153	3,57%
	10	4 284	709	19,83%	-153	-3,45%	73	1,73%
	11	4 363	951	27,87%	79	1,84%	-174	-3,84%
	12	4 054	455	12,64%	-309	-7,08%	-383	-8,63%
2012	1	3 672	-326	-8,15%	-382	-9,42%	-612	-14,29%
	2	4 108	229	5,90%	436	11,87%	-255	-5,84%
	3	4 390	343	8,48%	282	6,86%	336	8,29%
	4	4 755	813	20,62%	365	8,31%	1 083	29,49%
	5	5 110	923	22,04%	355	7,47%	1 002	24,39%
	6	5 306	1 022	23,86%	196	3,84%	916	20,87%
	7	4 065	-146	-3,47%	-1 241	-23,39%	-690	-14,51%
	8	4 446	-91	-2,01%	381	9,37%	-664	-12,99%
	9	4 314	-123	-2,77%	-132	-2,97%	-992	-18,70%
	10	4 273	-11	-0,26%	-41	-0,95%	208	5,12%
	11	4 045	-318	-7,29%	-228	-5,34%	-401	-9,02%
	12	4 044	-10	-0,25%	-1	-0,02%	-270	-6,26%
2013	1	4 269	597	16,26%	225	5,56%	-4	-0,09%
	2	4 789	681	16,58%	520	12,18%	744	18,39%
	3	4 555	165	3,76%	-234	-4,89%	511	12,64%
	4	4 439	-316	-6,65%	-116	-2,55%	170	3,98%
	5	4 884	-226	-4,42%	445	10,02%	95	1,98%
	6	5 355	49	0,92%	471	9,64%	800	17,56%
	7	4 874	809	19,90%	-481	-8,98%	435	9,80%
	8	4 602	156	3,51%	-272	-5,58%	-282	-5,77%
	9	4 421	107	2,48%	-181	-3,93%	-934	-17,44%
	10	3 888	-385	-9,01%	-533	-12,06%	-986	-20,23%
	11	4 226	181	4,47%	338	8,69%	-376	-8,17%
	12	4 040	-4	-0,10%	-186	-4,40%	-381	-8,62%
2014	1	4 068	-201	-4,71%	28	0,69%	180	4,63%
	2	4 463	-326	-6,81%	395	9,71%	237	5,61%
	3	5 103	548	12,03%	640	14,34%	1 063	26,31%
	4	5 842	1 403	31,61%	739	14,48%	1 774	43,61%
	5	6 573	1 689	34,58%	731	12,51%	2 110	47,28%
	6	7 098	1 743	32,55%	525	7,99%	1 995	39,09%

PODÍL NEZAMĚŠTNANÝCH OSOB NA POČTU OBYVATEL v okresech České republiky k 30.6.2014



PODÍL NEZAMĚSTNANÝCH OSOB NA POČTU OBYVATEL v krajích České republiky k 30.6.2014

