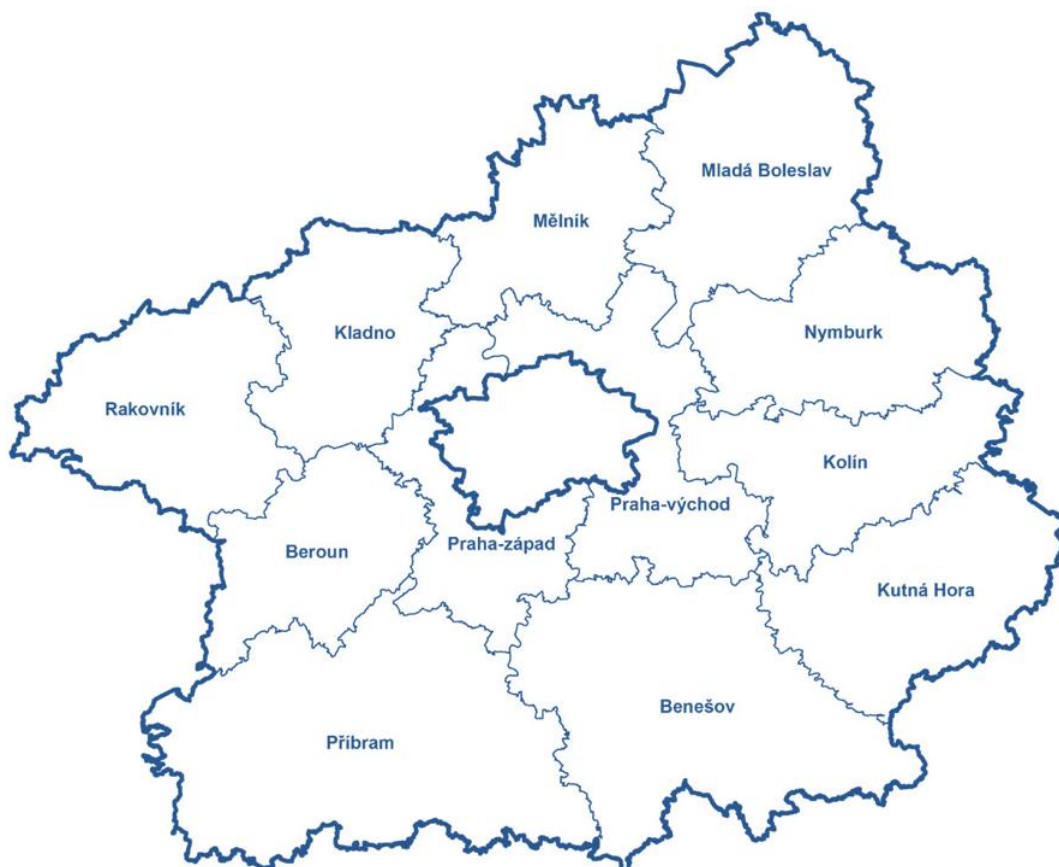




Úřad práce České republiky
krajská pobočka v Příbrami

Měsíční statistická zpráva Středočeský kraj

Září 2014



Informace o nezaměstnanosti ve Středočeském kraji k 30.9.2014

V tomto měsíci **celkový počet uchazečů o zaměstnání** oproti minulému měsíci klesl o **0,9 %** na **56 629**, počet hlášených **volných pracovních míst** vzrostl o **3,3 %** na **7 225** a **podíl nezaměstnaných osob** se snížil na hodnotu **6,3 %**.

K 30.9.2014 **evidoval Úřad práce ČR - krajská pobočka v Příbrami celkem 56 629 uchazečů o zaměstnání**. Jejich počet byl o 508 nižší než na konci předchozího měsíce a ve srovnání se stejným obdobím minulého roku (2013) je nižší o 1 653 osob.

Z tohoto počtu **bylo 55 565 dosažitelných uchazečů o zaměstnání** ve věku 15 - 64 let, bylo to o 687 méně než na konci předchozího měsíce.

V průběhu měsíce bylo nově zaevidováno 7 540 osob. Ve srovnání s minulým měsícem **to bylo o 2 700 nově evidovaných uchazečů více** a v porovnání se stejným obdobím předchozího roku o 314 nově evidovaných uchazečů více.

Z evidence během měsíce odešlo celkem 8 048 uchazečů (ukončená evidence, vyřazení uchazeči). Bylo to o 2 809 uchazečů více než v předchozím měsíci a o 1 727 uchazečů více než ve stejném měsíci minulého roku. **Do zaměstnání z nich** v tomto sledovaném měsíci **nastoupilo 5 224**, tj. o 1 821 více než v předchozím měsíci a o 1 731 více než ve stejném měsíci minulého roku, **z toho 679 uchazečů o zaměstnání bylo umístěno prostřednictvím úřadu práce** tj. o 242 více než v předchozím měsíci a o 491 více než ve stejném období minulého roku a dále **bez umístění** (vyřazení z jiných důvodů např. sankční vyřazení, odchod do důchodu, apod.) **bylo vyřazeno 2 824 uchazečů**.

Nejnižší meziměsíční úbytek nezaměstnaných v evidenci v tomto měsíci zaznamenal **úřad práce v Kutné Hoře (úbytek -2,61 %)**. **Nejvyšší přírůstek** pak zaznamenaly okresy **Mělník (0,73 %)**, a **Mladá Boleslav (0,42 %)**.

Ke konci tohoto měsíce **bylo evidováno na ÚP ČR - Krajské pobočce v Příbrami 30 127 žen**. Jejich podíl na celkovém počtu uchazečů činil 53,2 %. **V evidenci bylo 6 209 osob se zdravotním postižením**, což představovalo 11,0 % z celkového počtu nezaměstnaných.

Ke konci tohoto měsíce **bylo evidováno 3 460 absolventů škol všech stupňů vzdělání a mladistvých**, jejich počet vzrostl ve srovnání s předchozím měsícem o 928 osob a ve srovnání se stejným měsícem minulého roku byl nižší o 371 osob. **Na celkové nezaměstnanosti se podíleli 6,1 %.**

Podporu v nezaměstnanosti pobíralo 11 842 uchazečů o zaměstnání, tj. 20,9 % všech uchazečů vedených v evidenci.

Podíl nezaměstnaných osob, tj. počet dosažitelných uchazečů o zaměstnání ve věku 15 - 64 let k obyvatelstvu stejného věku ve Středočeském kraji činil 6,3 %. **Podíl nezaměstnaných osob stejný nebo vyšší než krajský průměr vykazalo 7 okresů, nejvyšší byl v okresech Příbram (8,4 %) a Kladno (8,5 %).** Nejnižší podíl nezaměstnaných byl zaznamenán v okresech **Benešov (4,3 %) a Praha východ (3,4 %)**. Podíl nezaměstnaných žen ve Středočeském kraji v tomto měsíci činil 6,8 % a podíl nezaměstnaných mužů v tomto měsíci činil 5,9 %.

Kraj evidoval k 30.9.2014 celkem 7 225 volných pracovních míst. Jejich počet **byl o 228 vyšší**, než v předchozím měsíci a **o 2 804 vyšší než ve stejném měsíci minulého roku.** **Na jedno volné pracovní místo připadalo v průměru 7,8 uchazeče**, z toho nejvíce v okresech Kladno (16,0) a Rakovník (15,8). Z celkového počtu nahlášených volných míst **bylo 513 míst vhodných pro osoby se zdravotním postižením (OZP)**, na jedno volné pracovní místo připadalo 12,1 OZP. Volných pracovních míst **pro absolventy a mladistvé bylo v tomto měsíci registrováno 2 220**, na jedno volné místo připadalo 1,6 uchazečů této kategorie.

V rámci nástrojů aktivní politiky zaměstnanosti (mimo rekvalifikace) bylo od počátku roku 2014 k 30.9.2014 prostřednictvím příspěvků podpořeno (umístěno) celkem 4 625 uchazečů o zaměstnání, a dále **v rámci nástroje rekvalifikace bylo do rekvalifikačních kurzů v průběhu roku 2014 zařazeno (podpořeno) celkem 3 013 uchazečů o zaměstnání.**

Informace o vývoji nezaměstnanosti v ČR v elektronické formě jsou zveřejněny na internetové adrese: <http://portal.mpsv.cz/sz/stat>.

1. Základní charakteristika vývoje nezaměstnanosti a volných pracovních míst ve Středočeském kraji

Tabulka č. 1 - Vývoj nezaměstnanosti

ukazatel (celkový počet)		stav k		
		Před rokem	Minulý měsíc	Aktuální měsíc
evidovaní uchazeči o zaměstnání		58282	57137	56 629
- z toho	ženy	30 140	30 648	30 127
	absolventi a mladiství	3831	2532	3 460
	uchazeči se zdravotním postižením	6101	6239	6 209
uchazeči s nárokem na PvN		12677	12664	11 842
podíl nezaměstnaných osob v % ¹⁾		6,5	6,40	6,3
volná pracovní místa		4421	6997	7 225
počet uchazečů na 1 volné pracovní místo		13,2	8,2	7,8

1) od ledna 2013 nový ukazatel registrované nezaměstnanosti (zpětně dopočítán až do ledna 2005, zveřejňován již ve IV. čtvrtletí 2012)

Tabulka č. 2 - Tok nezaměstnanosti

ukazatel (celkový počet)	stav k		
	Před rokem	Minulý měsíc	Aktuální měsíc
nově evidovaní uchazeči o zaměstnání - ve sled. měsíci	7226	4840	7 540
uchazeči s ukonč. evidencí a vyřazení - ve sled. měsíci	6321	5239	8 048
- z toho umístění celkem	3493	3403	5 224
- z toho umístění úřadem práce	188	437	679

2. Aktivní politika zaměstnanosti ve Středočeském kraji

Tabulka č. 3 - Uchazeči o zaměstnání podpoření v rámci **vybraných nástrojů APZ** a rekvalifikace uchazečů a zájemců o zaměstnání

ukazatel (celkový počet)	přírůstky září	přírůstky září	stav září	stav září	celkem přírůstky od počátku roku k	
	2013	2014	2013	2014	30.9.2013	30.9.2014
pracovní místa podpořená v rámci APZ						
veřejně prospěšné práce (VPP)	8	3	391	493	329	395
ESF - VPP ¹⁾	78	52	1593	1894	1536	1604
společensky účelná prac. místa (SÚPM)	43	32	221	311	149	242
ESF - SÚPM ¹⁾	106	209	807	1605	916	1545
SÚPM - samostatně výděleč. činnost (SVČ)	18	14	200	209	98	109
chrán. prac. místa - SVČ osob se ZP	0	0	5	4	1	0
projekty ESF OP LZZ – cílené programy	24	59	285	977	269	650
pracovní místa podpořená v rámci APZ celkem	277	369	3502	5493	3298	4545
rekvalifikace uchazečů a zájemců o zaměstnání						
uchazeči a zájemci zařazení do rekvalifikací vč. ESF	243	350	169	430	1341	2184
uchazeči a zájemci, kteří zahájili zvolenou rekvalifikaci vč. ESF	51	123	76	163	722	829

1) spolufinancováno převážně z Evropského sociálního fondu

3. Mapování predikce trendů zaměstnanosti a potřeb zaměstnavatelů

PREDIKCE VÝVOJE ZAMĚSTNANOSTI

ÚP ČR - Krajská pobočka v Příbrami evidovala k 30.9.2014 celkem 7 225 volných pracovních míst. Je to o 228 volných pracovních míst více než v předchozím měsíci a o 2 804 volných pracovních míst více než v srpnu 2013. Na jedno volné pracovní místo v kraji v současné době připadá v průměru 7,8 uchazečů (min. měsíc 8,2; v červenci 8,9; v červnu 8,0; v květnu 8,8; v dubnu 10,3; v březnu 12,4; v únoru 14,6 a lednu 16,0). Z vývoje je vidět, že v tomto měsíci došlo opět k nárůstu volných pracovních míst ve Středočeském kraji a lze předpokládat, že v dalším měsíci dojde k mírnému nárůstu nebo stagnaci daného počtu volných míst. **Velmi pozitivní je meziroční nárůst volných pracovních míst.**

- **Krátkodobá predikce vývoje zaměstnanosti**

Na základě poznatků z vývoje zaměstnanosti z roku 2013 a průběhu roku 2014, sběru dat provedeného monitoringem u největších zaměstnavatelů a současného stavu na trhu práce lze v průběhu října a listopadu 2014 předpokládat setrvalý stav nezaměstnanosti nebo mírný nárůst nezaměstnanosti a to zejména v důsledku nově evidovaných absolventů a mladistvých, nově evidovaných sezónních pracovníků ze zemědělství, potravinářství, lesnictví, těžbě - povrchové doly, ukončení sezóny v rekreačních zařízeních a turistických centrech. Během října a listopadu by se pak ze stejného důvodu podíl nezaměstnaných mohl udržet na hodnotě 6,3 % nebo mírně vzrůst o 0,1 procentního bodu.

Předpokládáme, že podíl nezaměstnaných se bude pohybovat kolem 6,3 až 6,4 %, bereme-li v potaz současnou deklarovanou výši počtu obyvatel ve věku od 15-64 let ve Středočeském kraji. V období od června dojde ještě k většímu zlepšení. Ve všech okresech kraje se očekává nárůst počtu hlášených volných pracovních míst.

Mezi nejžádanější profese patří pracovníci strojírenských oborů (soustružníci, obráběči, kovodělníci a strojní technici - všichni ovšem z praxí), dále pak svářeči, elektrikáři, operátoři call center, čišníci a servírky, kuchaři, prodavači, řidiči nákladních a speciálních automobilů, strážníci, skladníci a ostraha objektu.

- **Dlouhodobá predikce vývoje zaměstnanosti**

Na území Středočeského kraje je možné, že v průběhu roku 2014 v důsledku pokračování útlumu poptávky v klíčových odvětvích (stavebním průmyslu, těžebním průmyslu, zemědělství, hutnictví a železářství, lesnictví a vlivem uzavření některých rekreačních středisek a provozoven), lze ještě očekávat stagnaci situace na trhu práce ve všech okresech

kraje. Poptávka po pracovní síle bude tak i v 2. pololetí 2014 stále podprůměrná a v evidencích úřadů práce **bude přetrvávat nedostatek volných pracovních míst.**

Postupně dojde k ukončování pracovních poměrů vzniklých v důsledku sezónních prací, což přinese zvýšení nezaměstnanosti, hladina nezaměstnanosti se tak bude mírně zvyšovat. Celé druhé pololetí roku 2014 lze zatím těžko předvídat. Bude záležet na situaci na trhu práce hlavně u výrobních firem a podniků v souvislosti s poptávkou. Koncem roku pak ve většině okresů kraje dojde k opětovnému nárůstu počtu uchazečů v evidencích úřadů práce. **S nejvyšším podílem nezaměstnanosti tak můžeme počítat, stejně jako v roce 2013 na Příbramsku, Kutnohorsku, Kolínsku, Nymbursku a Kladensku.**

Řada velkých zaměstnavatelů bude přijímat nové zaměstnance, ale statisticky bude méně firem přijímat než propouštět. Poptávka po pracovní síle bude zaměřena převážně na kvalifikovanou pracovní sílu. **Nabídka pracovní síly bude silná a bude se vyznačovat vyšší kvalifikovaností, než v minulých letech.**

- **Hromadné propouštění**

Hromadné propouštění za toto sledované období, tj.: počet přijatých oznámení o hromadném propouštění ve Středočeském kraji v souladu s § 62 odst. 4 zákona č. 262/2006 Sb., Zákoník práce, ve znění pozdějších předpisů, **nahlásily** ve sledovaném měsíci (oznámení bylo přijato) **tři podnikatelské subjekty**, propouštění ve Středočeském kraji **se bude týkat celkem 109 zaměstnanců.**

Monitoring

V současné době je ve všech okresech Středočeského kraje nedostatek významných zaměstnavatelů, kteří by zásadním způsobem ovlivnili trh práce např. vytvořením většího počtu pracovních míst, i když **v okrese Praha západ byly v měsíci září 2014 schváleny všechny podmínky a požadavky příslušných obcí a započala výstavba logistického areálu, ve kterém nabídne podnikatelský subjekt Amazon Logistic Prague s.r.o. AMAZON - až 1700 pracovních míst, dále pak v okrese Kolín v automobilce TPCA Kolín během léta 2014 vzniklo přes 700 nových pracovních míst).**

Všem navštíveným subjektům byly předány informace o možnosti využití nástrojů aktivní politiky zaměstnanosti. Při vytvoření nových pracovních míst mají zaměstnavatelé zájem o možnost získání finanční pomoci z prostředků APZ (SÚPM, CHPM, VPP).

Ohlas zaměstnavatelů na monitoring je pozitivní, **došlo k nárůstu hlášených VPM**, zaměstnavatelé nejvíce vnímají **ULEHČENÍ NÁKLADŮ NA NOVÉ ZAMĚSTNANCE** a došlo tak ke znatelnému posunu mezi vztahem zaměstnavatele a úřadu práce. **Zaměstnavatelé oceňují snahu přiblížit informace až přímo k nim** a nový individuální přístup, je tak spokojenost s navázáním komunikace mezi úřady práce a zaměstnavateli.

V rámci monitoringu bylo shledáno, že podnikatelské subjekty jsou nedostatečně informovány a neví, že probíhají projekty ESF, které by jim mohly pomoci najít kvalifikované zaměstnance.

V současné době probíhá ve Středočeském kraji cca 15 projektů (*Vzdělávejte se pro stabilitu, Podpora odborného vzdělávání zaměstnanců, Vzdělání a dovednosti pro trh práce, Vzdělávejte se pro růst ve Středočeském kraji II, Cílem je zaměstnání ve Středočeském kraji, Odborné praxe pro mladé do 30 let ve Středočeském kraji, Projekt „Rodičovství a práce“, Krátce bez práce, Začínáme po „50“, projekt "VZDĚLÁVEJTE SE PRO RŮST!" - Pracovní příležitosti, Generační tandem - podpora generační výměny, Stáže ve firmách - vzdělávejte se praxí 2, Směr práce, Metodika individuální a komplexní práce s klienty ÚP ČR, Národní soustava kvalifikací 2*) a využít lze neustále další nástroje APZ (*Veřejně prospěšné práce, Společensky účelná pracovní místa, Rekvalifikace...apod.*).

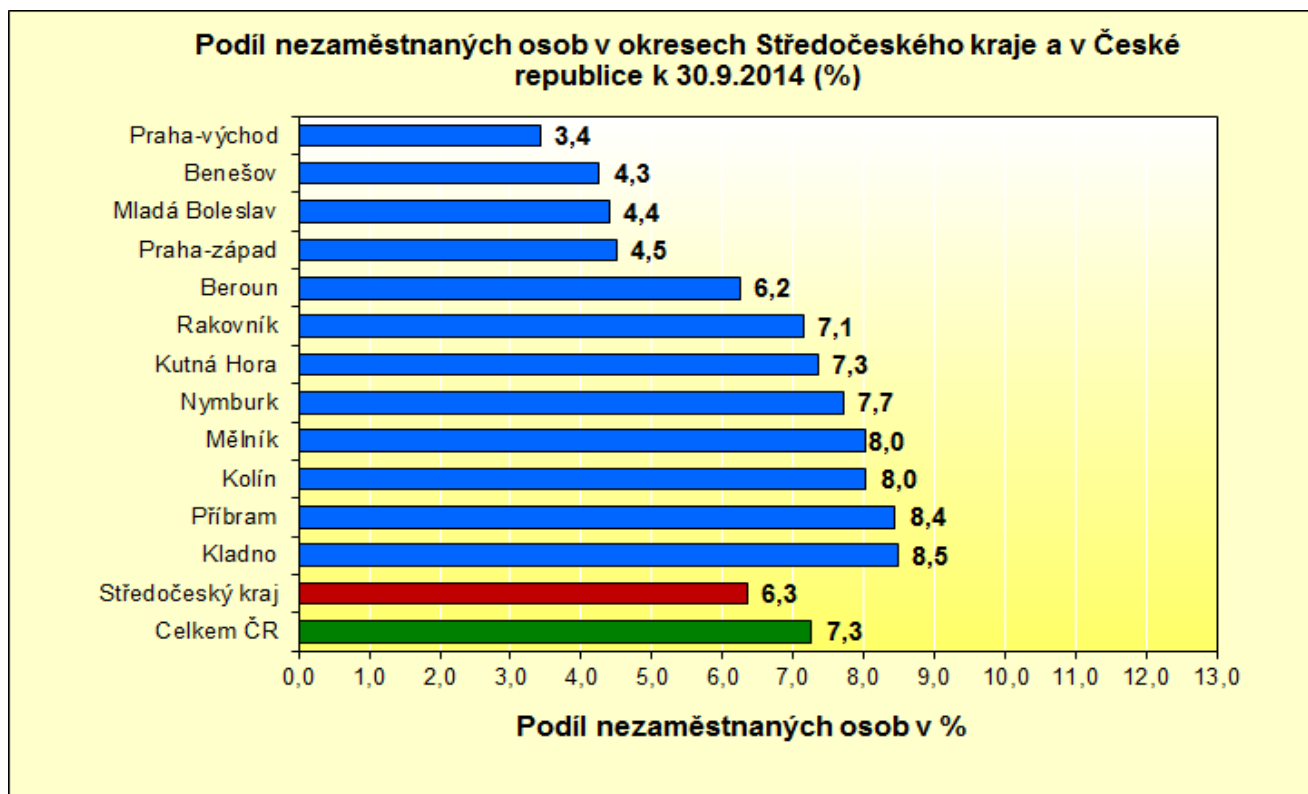
V rámci monitoringu bylo ve III. čtvrtletí 2014 ve Středočeském kraji **kontaktováno 663 zaměstnavatelů** (*I. čtvrtletí – 440 kontaktů, II. čtvrtletí – 477 kontaktů*) a to na základě plánu monitoringu nebo jako zakázka pro potřeby různých řízení Úřadu práce ČR. Cílem bylo mapování zaměstnavatelů na území kraje a navázání kontaktů. Z jednání se zaměstnavateli vyplynulo, že vznik nových pracovních míst se neustále odvíjí od získaných zakázek a celkové ekonomické situace daného zaměstnavatele. O spolupráci s úřadem práce mají zájem téměř všichni kontaktovaní zaměstnavatelé.

Zaměstnavatelé si stále a opětovně netroufají hodnotit, i přes mediálně propagovaný výstup z ekonomické recese, **zvýšení poptávek a s tím spojených zakázek a ekonomický růst**. Většinou a zatím zaměstnavatelé popisují stav jako stagnující s nárazovým navýšením zakázek ale i tak **bylo ve Středočeském kraji během III. čtvrtletí 2014 zaznamenán předpoklad výhledu (predikce) na vznik 1500 nových volných pracovních míst** (*např.: v automobilce TPCA Kolín do konce léta vzniklo přes 700 nových pracovních míst a je zaznamenán předpoklad výhledu (predikce) na dalších 200 nových pracovních míst, kdy na základě těchto nově nahlášených pracovních míst na kontaktních pracovištích Krajské pobočky v Příbrami po celé III. čtvrtletí probíhala a nadále probíhají výběrová řízení (náborů pracovníků) z řad evidovaných uchazečů na úřadech práce Středočeského kraje*

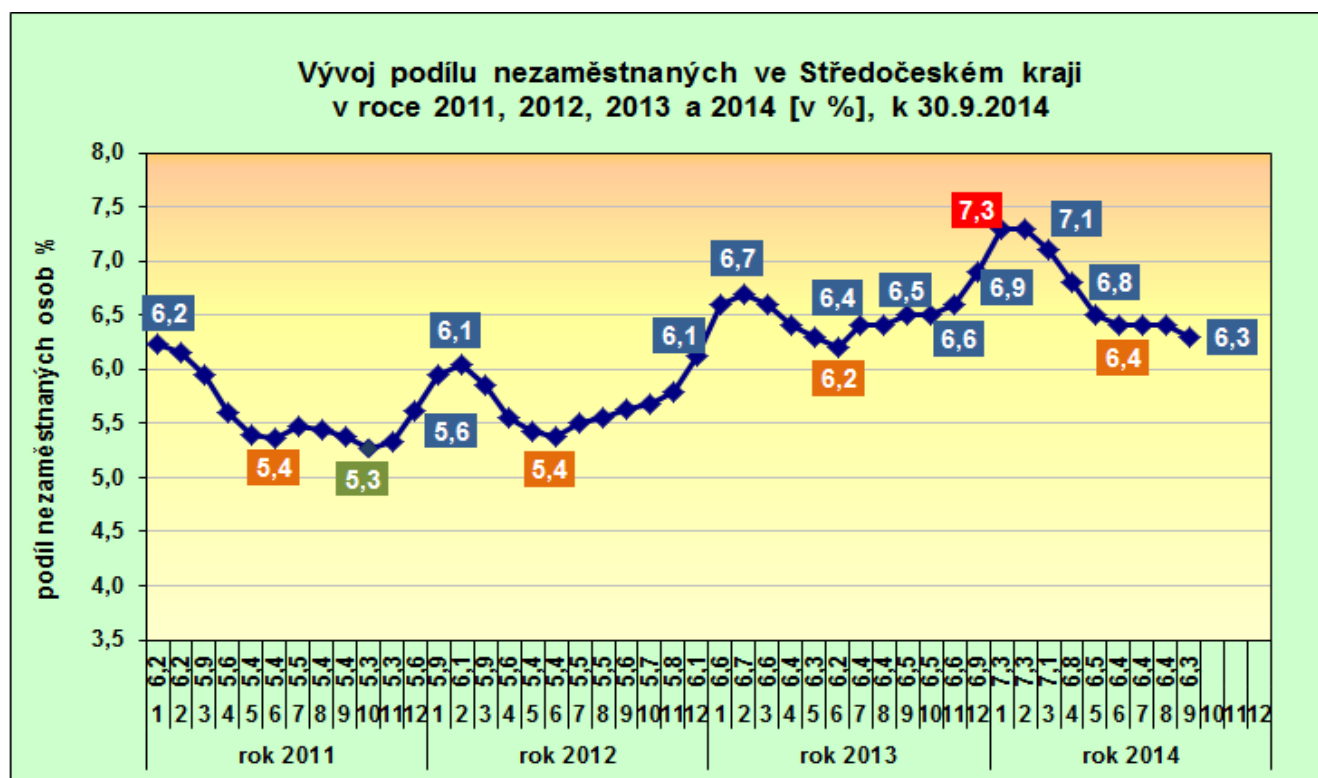
Ve třetím čtvrtletí z celkového počtu **663 kontaktovaných zaměstnavatelů** předpokládá setrvalý stav počtu zaměstnanců 395 zaměstnavatelů (60 %), 34 zaměstnavatelů (5 %) avizuje snížení počtu zaměstnanců a u 234 zaměstnavatelů (35 %) byl zaznamenán výhled - předpoklad navýšení počtu pracovních míst. Během monitoringu ve 3. čtvrtletí bylo kontaktováno nejvíce zaměstnavatelů (422) v rámci projektu Rozvoj služeb v oblasti volných pracovních míst.

PŘÍLOHY:

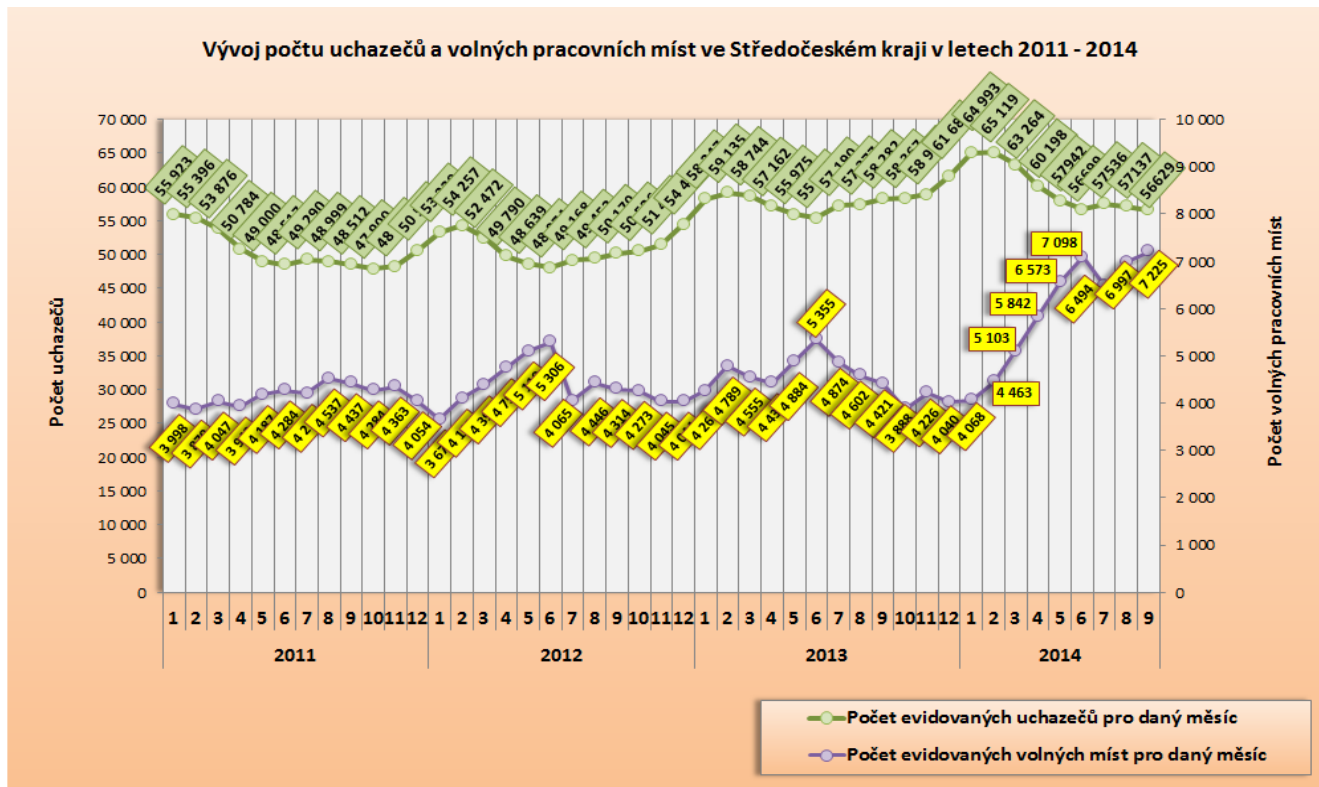
1. Podíl nezaměstnaných osob v okresech Středočeského kraje a v ČR k 30.9.2014



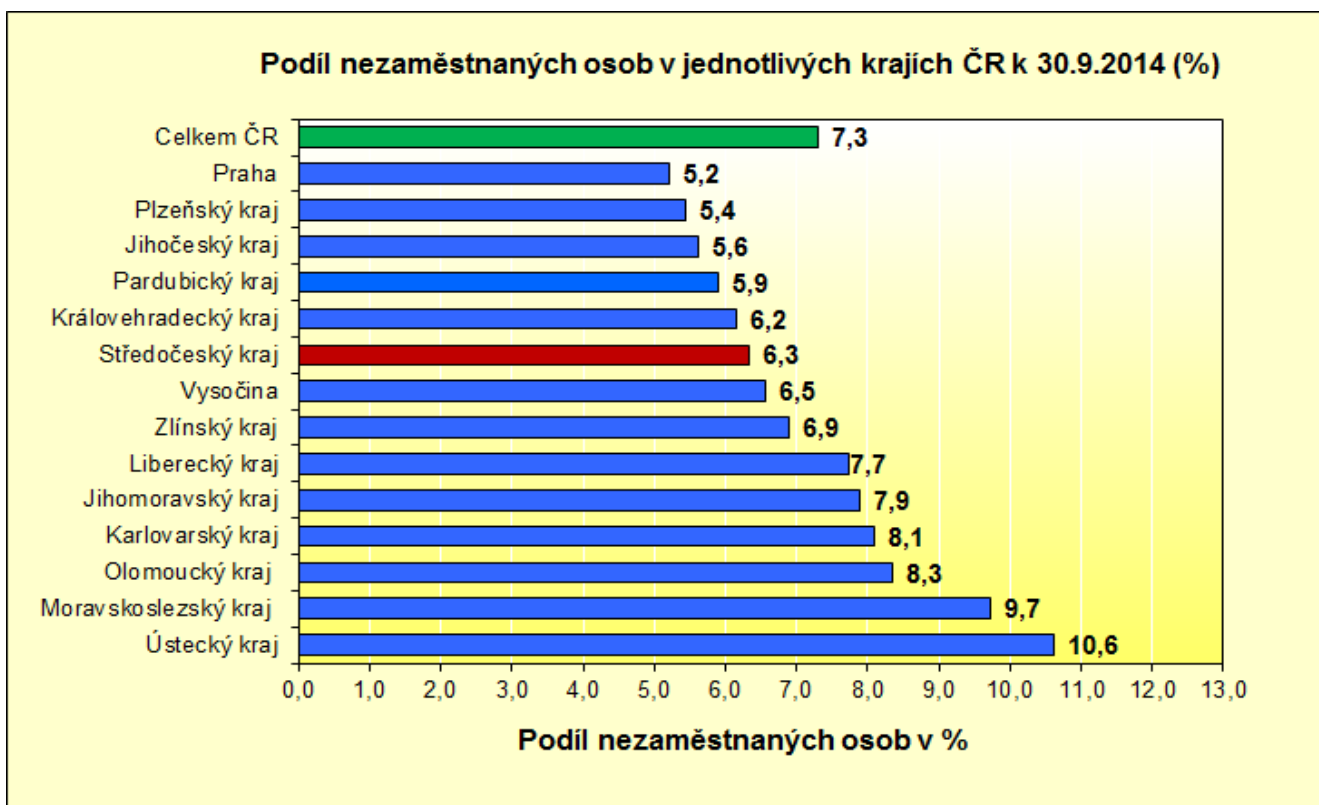
2. Vývoj podílu nezaměstnaných ve Středočeském kraji v letech 2011 - 2014



3. Vývoj počtu uchazečů a VPM ve Středočeském kraji v letech 2011 - 2014



4. Podíl nezaměstnaných osob v jednotlivých krajích ČR k 30.9.2014 v %



5. Setřídění okresů k 30.9.2014

	podíl nezam. v %		meziměs. přírůst./ úbytek nezam. v %		počet uchazečů na 1 VPM
Most	12,8	Opava	1,7	Ústí nad Labem	37,2
Ústí nad Labem	12,5	Sokolov	0,8	Sokolov	33,3
Bruntál	12,4	Břeclav	0,7	Karviná	32,8
Karviná	12,2	Mělník	0,7	Děčín	27,6
Ostrava-město	11,2	Chomutov	0,6	Bruntál	27,2
Chomutov	11,1	Litoměřice	0,5	Chomutov	24,4
Sokolov	9,9	Mladá Boleslav	0,4	Hodonín	22,9
Děčín	9,9	Karlovy Vary	0,4	Jeseník	22,1
Louny	9,7	Bruntál	0,4	Vsetín	17,9
Přerov	9,7	Vyškov	0,2	Vyškov	16,4
Hodonín	9,5	Třebíč	0,1	Opava	16,4
Teplice	9,2	Strakonice	0,1	Kladno	16,0
Znojmo	9,1	Most	0,0	Rakovník	15,8
Litoměřice	9,1	Nymburk	-0,1	Litoměřice	15,2
Brno-město	8,9	Ústí nad Labem	-0,1	Most	14,9
Jeseník	8,8	Praha-východ	-0,2	Olomouc	14,2
Kladno	8,5	Žďár nad Sázavou	-0,3	Kroměříž	14,1
Šumperk	8,5	Jindřichův Hradec	-0,3	Náchod	13,6
Příbram	8,4	Jablonec nad Nisou	-0,3	Znojmo	13,5
Třebíč	8,4	Kladno	-0,4	Třebíč	13,3
Liberec	8,3	Cheb	-0,4	Přerov	13,2
Olomouc	8,2	Náchod	-0,4	Mělník	12,9
Karlovy Vary	8,2	Karviná	-0,5	Šumperk	12,8
Kroměříž	8,0	Děčín	-0,5	Příbram	12,7
Kolín	8,0	Přerov	-0,6	Brno-venkov	12,3
Mělník	8,0	Rokycany	-0,6	Ostrava-město	12,3
Opava	7,8	Teplice	-0,6	Louny	12,2
Vsetín	7,8	Ostrava-město	-0,7	Brno-město	12,1
Česká Lípa	7,8	Plzeň-sever	-0,7	Žďár nad Sázavou	12,1
Nymburk	7,7	Nový Jičín	-0,7	Teplice	11,9
Český Krumlov	7,7	Prostějov	-0,7	Jindřichův Hradec	11,8
Trutnov	7,6	Blansko	-0,8	Blansko	11,7
Svitavy	7,4	Plzeň-jih	-0,8	Frydek-Místek	11,5
Semily	7,4	Jeseník	-0,9	Hradec Králové	11,2
Kutná Hora	7,3	Kroměříž	-0,9	Tábor	10,8
Rakovník	7,1	Hradec Králové	-0,9	Karlovy Vary	10,7
Tábor	7,1	Louny	-0,9	Jablonec nad Nisou	10,1
Nový Jičín	7,0	Liberec	-1,0	Prostějov	9,9
Jablonec nad Nisou	6,9	Česká Lípa	-1,1	Nový Jičín	9,7
Frydek-Místek	6,9	Hodonín	-1,1	Kutná Hora	9,7
Břeclav	6,9	Trutnov	-1,2	Zlín	9,2
Žďár nad Sázavou	6,9	Benešov	-1,2	Jihlava	9,0
Hradec Králové	6,9	Jičín	-1,3	Praha-západ	8,6
Strakonice	6,7	Šumperk	-1,3	Chrudim	8,6
Tachov	6,7	Beroun	-1,3	Uherské Hradiště	8,5
Prostějov	6,6	Brno-město	-1,4	Rychnov nad Kněžnou	8,1
Blansko	6,5	Příbram	-1,4	Strakonice	8,1
Brno-venkov	6,4	Olomouc	-1,4	Trutnov	8,1
Jihlava	6,3	Frydek-Místek	-1,5	Svitavy	7,9
Beroun	6,2	Kolín	-1,6	Břeclav	7,4
Zlín	6,2	Semily	-1,6	Semily	7,4
Cheb	6,2	Český Krumlov	-1,8	Plzeň-sever	7,1
Chrudim	6,1	Rakovník	-1,8	Český Krumlov	6,7
Uherské Hradiště	6,1	Zlín	-1,8	Kolín	6,7
Havlíčkův Brod	6,0	Svitavy	-1,9	Praha	6,3
Vyškov	5,8	Rychnov nad Kněžnou	-1,9	Beroun	6,3
Ústí nad Orlicí	5,7	Ústí nad Orlicí	-2,0	Písek	5,9
Plzeň-město	5,7	Klatovy	-2,0	Česká Lípa	5,9
Náchod	5,6	Tábor	-2,1	Jičín	5,8
Klatovy	5,4	Chrudim	-2,2	Praha-východ	5,8
Plzeň-sever	5,4	Znojmo	-2,3	Liberec	5,7
Domažlice	5,4	Praha	-2,3	Mladá Boleslav	5,4
Praha	5,2	Tachov	-2,4	Plzeň-jih	5,4
Jičín	5,0	Praha-západ	-2,6	Havlíčkův Brod	5,2
Pardubice	5,0	Kutná Hora	-2,6	Pelhřimov	5,2
České Budějovice	4,9	Vsetín	-2,6	České Budějovice	5,0
Písek	4,8	Brno-venkov	-2,8	Nymburk	4,6
Jindřichův Hradec	4,7	Uherské Hradiště	-2,9	Klatovy	4,5
Plzeň-jih	4,6	Jihlava	-2,9	Cheb	4,5
Rokycany	4,5	Domažlice	-3,0	Rokycany	4,4
Praha-západ	4,5	Plzeň-město	-3,0	Plzeň-město	4,2
Rychnov nad Kněžnou	4,5	Písek	-3,1	Pardubice	4,1
Mladá Boleslav	4,4	Havlíčkův Brod	-3,3	Ústí nad Orlicí	3,9
Benešov	4,3	České Budějovice	-3,4	Tachov	3,6
Pelhřimov	4,2	Pelhřimov	-3,4	Domažlice	3,5
Prachatice	4,1	Prachatice	-3,9	Benešov	3,5
Praha-východ	3,4	Pardubice	-3,9	Prachatice	2,8
Celkem ČR	7,3	Celkem ČR	-1,1	Celkem ČR	9,4

Středočeský kraj


Vývoj počtu uchazečů, meziměsíční a meziroční rozdíl

Rok	Měsíc	Počet evidovaných uchazečů pro daný měsíc	Meziroční rozdíl	Meziroční rozdíl (%)	Meziměsíční rozdíl	Meziměsíční rozdíl (%)	Rozdíl počtu uchazečů mezi daným měsícem a před třemi měsíci	Rozdíl počtu uchazečů mezi daným měsícem a před třemi měsíci (%)
2011	1	55 923	3 495	6,67%	1 207	2,21%	7 151	14,66%
	2	55 396	1 647	3,06%	-527	-0,94%	5 666	11,39%
	3	53 876	557	1,04%	-1 520	-2,74%	-840	-1,54%
	4	50 784	78	0,15%	-3 092	-5,74%	-5 139	-9,19%
	5	49 000	114	0,23%	-1 784	-3,51%	-6 396	-11,55%
	6	48 517	239	0,50%	-483	-0,99%	-5 359	-9,95%
	7	49 290	181	0,37%	773	1,59%	-1 494	-2,94%
	8	48 999	73	0,15%	-291	-0,59%	-1	0,00%
	9	48 512	-685	-1,39%	-487	-0,99%	-5	-0,01%
	10	47 900	-872	-1,79%	-612	-1,26%	-1 390	-2,82%
	11	48 248	-1 482	-2,98%	348	0,73%	-751	-1,53%
	12	50 594	-4 122	-7,53%	2 346	4,86%	2 082	4,29%
2012	1	53 329	-2 594	-4,64%	2 735	5,41%	5 429	11,33%
	2	54 257	-1 139	-2,06%	928	1,74%	6 009	12,45%
	3	52 472	-1 404	-2,61%	-1 785	-3,29%	1 878	3,71%
	4	49 790	-994	-1,96%	-2 682	-5,11%	-3 539	-6,64%
	5	48 639	-361	-0,74%	-1 151	-2,31%	-5 618	-10,35%
	6	48 074	-443	-0,91%	-565	-1,16%	-4 398	-8,38%
	7	49 168	-122	-0,25%	1 094	2,28%	-622	-1,25%
	8	49 452	453	0,92%	284	0,58%	813	1,67%
	9	50 170	1 658	3,42%	718	1,45%	2 096	4,36%
	10	50 526	2 626	5,48%	356	0,71%	1 358	2,76%
	11	51 492	3 244	6,72%	966	1,91%	2 040	4,13%
	12	54 451	3 857	7,62%	2 959	5,75%	4 281	8,53%
2013	1	58 247	4 918	9,22%	3 796	6,97%	7 721	15,28%
	2	59 135	4 878	8,99%	888	1,52%	7 643	14,84%
	3	58 744	6 272	11,95%	-391	-0,66%	4 293	7,88%
	4	57 162	7 372	14,81%	-1 582	-2,69%	-1 085	-1,86%
	5	55 975	7 336	15,08%	-1 187	-2,08%	-3 160	-5,34%
	6	55 399	7 325	15,24%	-576	-1,03%	-3 345	-5,69%
	7	57 190	8 022	16,32%	1 791	3,23%	28	0,05%
	8	57 377	7 925	16,03%	187	0,33%	1 402	2,50%
	9	58 282	8 112	16,17%	905	1,58%	2 883	5,20%
	10	58 367	7 841	15,52%	85	0,15%	1 177	2,06%
	11	58 912	7 420	14,41%	545	0,93%	1 535	2,68%
	12	61 681	7 230	13,28%	2 769	4,70%	3 399	5,83%
2014	1	64 993	6 746	11,58%	3 312	5,37%	6 626	11,35%
	2	65 119	5 984	10,12%	126	0,19%	6 207	10,54%
	3	63 264	4 520	7,69%	-1 855	-2,85%	1 583	2,57%
	4	60 198	3 036	5,31%	-3 066	-4,85%	-4 795	-7,38%
	5	57 942	1 967	3,51%	-2 256	-3,75%	-7 177	-11,02%
	6	56 699	1 300	2,35%	-1 243	-2,15%	-6 565	-10,38%
	7	57 536	346	0,61%	837	1,48%	-2 662	-4,42%
	8	57 137	-240	-0,42%	-399	-0,69%	-805	-1,39%
	9	56 629	-1 653	-2,84%	-508	-0,89%	-70	-0,12%

Středočeský kraj

Vývoj počtu volných míst, meziměsíční a meziroční rozdíl

Rok	Měsíc	Počet evidovaných volných míst pro daný měsíc	Meziroční rozdíl	Meziroční rozdíl (%)	Meziměsíční rozdíl	Meziměsíční rozdíl (%)	Rozdíl počtu volných míst mezi daným měsícem a před třemi měsíci	Rozdíl počtu volných míst mezi daným měsícem a před třemi měsíci (%)
2011	1	3 998	536	15,48%	399	11,09%	423	11,83%
	2	3 879	235	6,45%	-119	-2,98%	467	13,69%
	3	4 047	607	17,65%	168	4,33%	448	12,45%
	4	3 942	318	8,77%	-105	-2,59%	-56	-1,40%
	5	4 187	506	13,75%	245	6,22%	308	7,94%
	6	4 284	444	11,56%	97	2,32%	237	5,86%
	7	4 211	457	12,17%	-73	-1,70%	269	6,82%
	8	4 537	525	13,09%	326	7,74%	350	8,36%
	9	4 437	504	12,81%	-100	-2,20%	153	3,57%
	10	4 284	709	19,83%	-153	-3,45%	73	1,73%
	11	4 363	951	27,87%	79	1,84%	-174	-3,84%
	12	4 054	455	12,64%	-309	-7,08%	-383	-8,63%
2012	1	3 672	-326	-8,15%	-382	-9,42%	-612	-14,29%
	2	4 108	229	5,90%	436	11,87%	-255	-5,84%
	3	4 390	343	8,48%	282	6,86%	336	8,29%
	4	4 755	813	20,62%	365	8,31%	1 083	29,49%
	5	5 110	923	22,04%	355	7,47%	1 002	24,39%
	6	5 306	1 022	23,86%	196	3,84%	916	20,87%
	7	4 065	-146	-3,47%	-1 241	-23,39%	-690	-14,51%
	8	4 446	-91	-2,01%	381	9,37%	-664	-12,99%
	9	4 314	-123	-2,77%	-132	-2,97%	-992	-18,70%
	10	4 273	-11	-0,26%	-41	-0,95%	208	5,12%
	11	4 045	-318	-7,29%	-228	-5,34%	-401	-9,02%
	12	4 044	-10	-0,25%	-1	-0,02%	-270	-6,26%
2013	1	4 269	597	16,26%	225	5,56%	-4	-0,09%
	2	4 789	681	16,58%	520	12,18%	744	18,39%
	3	4 555	165	3,76%	-234	-4,89%	511	12,64%
	4	4 439	-316	-6,65%	-116	-2,55%	170	3,98%
	5	4 884	-226	-4,42%	445	10,02%	95	1,98%
	6	5 355	49	0,92%	471	9,64%	800	17,56%
	7	4 874	809	19,90%	-481	-8,98%	435	9,80%
	8	4 602	156	3,51%	-272	-5,58%	-282	-5,77%
	9	4 421	107	2,48%	-181	-3,93%	-934	-17,44%
	10	3 888	-385	-9,01%	-533	-12,06%	-986	-20,23%
	11	4 226	181	4,47%	338	8,69%	-376	-8,17%
	12	4 040	-4	-0,10%	-186	-4,40%	-381	-8,62%
2014	1	4 068	-201	-4,71%	28	0,69%	180	4,63%
	2	4 463	-326	-6,81%	395	9,71%	237	5,61%
	3	5 103	548	12,03%	640	14,34%	1 063	26,31%
	4	5 842	1 403	31,61%	739	14,48%	1 774	43,61%
	5	6 573	1 689	34,58%	731	12,51%	2 110	47,28%
	6	7 098	1 743	32,55%	525	7,99%	1 995	39,09%
	7	6 494	1 620	33,24%	-604	-8,51%	652	11,16%
	8	6 997	2 395	52,04%	503	7,75%	424	6,45%
	9	7 225	2 804	63,42%	228	3,26%	127	1,79%



PODÍL NEZAMĚŠTNANÝCH OSOB NA POČTU OBYVATEL v okresech České republiky k 30.9.2014

