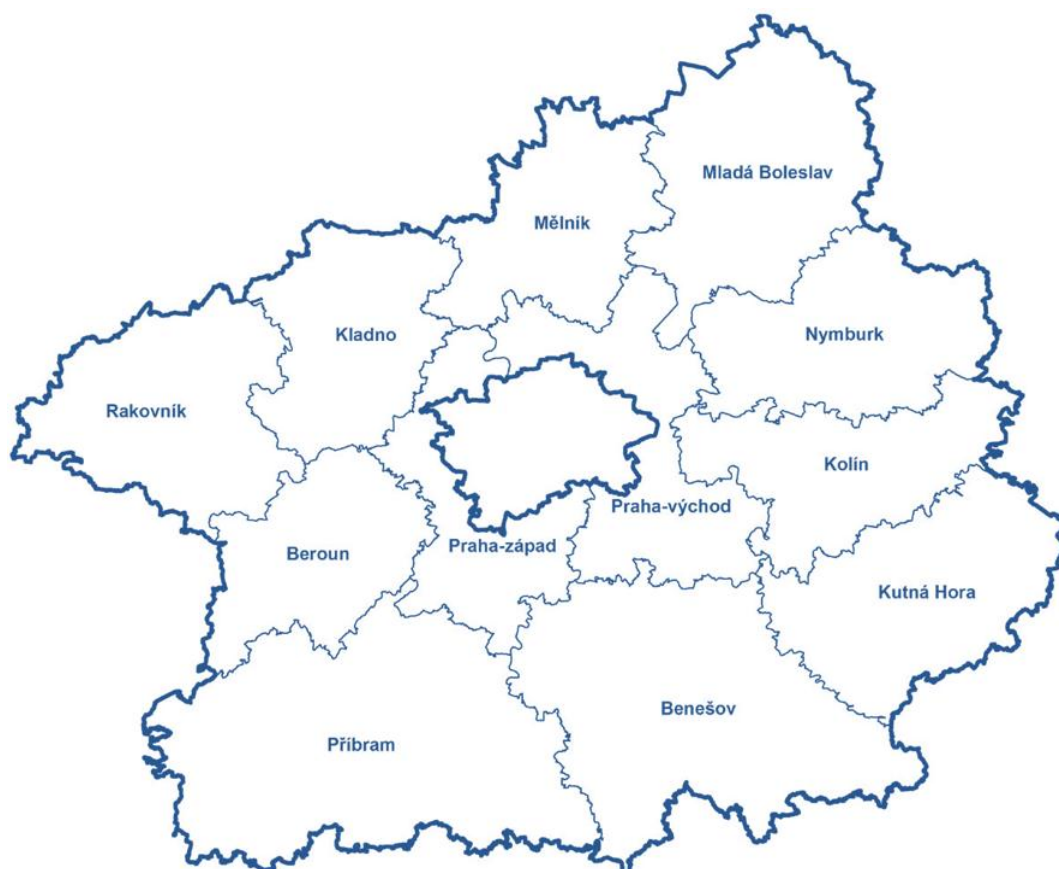




Úřad práce České republiky  
krajská pobočka v Příbrami

## Měsíční statistická zpráva Středočeský kraj

Říjen 2014



## Informace o nezaměstnanosti ve Středočeském kraji k 31.10.2014

V tomto měsíci **celkový počet uchazečů o zaměstnání** oproti minulému měsíci klesl o **2,2 %** na **55 385**, počet hlášených **volných pracovních míst** vzrostl o **4,1 %** na **7 520** a **podíl nezaměstnaných osob** se snížil na hodnotu **6,2 %**.

K 31.10.2014 **evidoval Úřad práce ČR - krajská pobočka v Příbrami celkem 55 385 uchazečů o zaměstnání**. Jejich počet byl o 1 244 nižší než na konci předchozího měsíce a ve srovnání se stejným obdobím minulého roku (2013) je nižší o 2 982 osob.

Z tohoto počtu **bylo 54 083 dosažitelných uchazečů o zaměstnání** ve věku 15 - 64 let, bylo to o 1 482 méně než na konci předchozího měsíce.

**V průběhu měsíce bylo nově zaevidováno 5 791 osob**. Ve srovnání s minulým měsícem **to bylo o 1 749 nově evidovaných uchazečů méně** a v porovnání se stejným obdobím předchozího roku o 656 nově evidovaných uchazečů více.

**Z evidence během měsíce odešlo celkem 7 035 uchazečů** (ukončená evidence, vyřazení uchazeči). Bylo to o 1 013 uchazečů méně než v předchozím měsíci a o 1 985 uchazečů více než ve stejném měsíci minulého roku. **Do zaměstnání z nich** v tomto sledovaném měsíci **nastoupilo 4 668**, tj. o 556 méně než v předchozím měsíci a o 2 362 více než ve stejném měsíci minulého roku, **z toho 718 uchazečů o zaměstnání bylo umístěno prostřednictvím úřadu práce** tj. o 39 více než v předchozím měsíci a o 576 více než ve stejném období minulého roku a dále **bez umístění** (vyřazení z jiných důvodů např. sankční vyřazení, odchod do důchodu, apod.) **bylo vyřazeno 2 367 uchazečů**.

**Meziměsíční úbytek** nezaměstnaných v evidenci v tomto měsíci zaznamenaly všechny **úřady práce ve Středočeském kraji**. **Největší meziměsíční úbytek** nezaměstnaných v evidenci v tomto měsíci zaznamenal **úřad práce Beroun (úbytek -5,33 %)**.

Ke konci tohoto měsíce **bylo evidováno na ÚP ČR - Krajské pobočce v Příbrami 29 344 žen**. Jejich podíl na celkovém počtu uchazečů činil 53,0 %. **V evidenci bylo 6 218 osob se zdravotním postižením**, což představovalo 11,2 % z celkového počtu nezaměstnaných.

Ke konci tohoto měsíce **bylo evidováno 3 312 absolventů škol všech stupňů vzdělání a mladistvých**, jejich počet klesl ve srovnání s předchozím měsícem o 148 osob a ve srovnání se stejným měsícem minulého roku byl nižší o 672 osob. **Na celkové nezaměstnanosti se podíleli 6,0 %.**

**Podporu v nezaměstnanosti pobíralo 11 663 uchazečů o zaměstnání**, tj. 21,1 % všech uchazečů vedených v evidenci.

Podíl nezaměstnaných osob, tj. počet dosažitelných uchazečů o zaměstnání ve věku 15 - 64 let k obyvatelstvu stejného věku ve Středočeském kraji činil 6,2 %. **Podíl nezaměstnaných osob stejný nebo vyšší než krajský průměr vykázalo 7 okresů, nejvyšší byl v okresech Příbram (8,3 %) a Kladno (8,3 %).** Nejnižší podíl nezaměstnaných byl zaznamenán v okresech **Benešov (4,1 %) a Praha východ (3,3 %)**. Podíl nezaměstnaných žen ve Středočeském kraji v tomto měsíci činil 6,6 % a podíl nezaměstnaných mužů v tomto měsíci činil 5,8 %.

**Kraj evidoval k 31.10.2014 celkem 7 520 volných pracovních míst.** Jejich počet **byl o 295 vyšší**, než v předchozím měsíci a **o 3 632 vyšší než ve stejném měsíci minulého roku (tj. téměř 100% nárůst)**. **Na jedno volné pracovní místo připadalo v průměru 7,4 uchazeče**, z toho nejvíce v okresech Kladno (13,8) a Mělník (12,1). Z celkového počtu nahlášených volných míst **bylo 542 míst vhodných pro osoby se zdravotním postižením (OZP)**, na jedno volné pracovní místo připadalo 11,5 OZP. Volných pracovních míst **pro absolventy a mladistvé bylo v tomto měsíci registrováno 2 393**, na jedno volné místo připadalo 1,4 uchazečů této kategorie.

**V rámci nástrojů aktivní politiky zaměstnanosti (mimo rekvalifikace) bylo od počátku roku 2014 k 31.10.2014 prostřednictvím příspěvků podpořeno (umístěno) celkem 5 343 uchazečů o zaměstnání**, a dále **v rámci nástroje rekvalifikace bylo do rekvalifikačních kurzů v průběhu roku 2014 zařazeno (podpořeno) celkem 3 565 uchazečů o zaměstnání.**

Informace o vývoji nezaměstnanosti v ČR v elektronické formě jsou zveřejněny na internetové adrese: <http://portal.mpsv.cz/sz/stat>.

## 1. Základní charakteristika vývoje nezaměstnanosti a volných pracovních míst ve Středočeském kraji

**Tabulka č. 1 - Vývoj nezaměstnanosti**

ukazatel (celkový počet)		stav k		
		Před rokem	Minulý měsíc	Aktuální měsíc
evidovaní uchazeči o zaměstnání		58367	56629	<b>55 385</b>
- z toho	ženy	30 079	30 127	<b>29 344</b>
	absolventi a mladiství	3984	3460	<b>3 312</b>
	uchazeči se zdravotním postižením	6142	6209	<b>6 218</b>
uchazeči s nárokem na PvN		12688	11842	<b>11 663</b>
podíl nezaměstnaných osob v % <sup>1)</sup>		6,5	6,30	<b>6,2</b>
volná pracovní místa		3888	7225	<b>7 520</b>
počet uchazečů na 1 volné pracovní místo		15,0	7,8	<b>7,4</b>

1) od ledna 2013 nový ukazatel registrované nezaměstnanosti (zpětně dopočítán až do ledna 2005, zveřejňován již ve IV. čtvrtletí 2012)

**Tabulka č. 2 - Tok nezaměstnanosti**

ukazatel (celkový počet)	stav k		
	Před rokem	Minulý měsíc	Aktuální měsíc
nově evidovaní uchazeči o zaměstnání - ve sledovaném měsíci	5135	7540	5 791
uchazeči s ukončenou evidencí a vyřazení - ve sledovaném měsíci	5050	8048	7 035
- z toho umístění celkem	2306	5224	4 668
- z toho umístění úřadem práce	142	679	718

## 2. Aktivní politika zaměstnanosti ve Středočeském kraji

**Tabulka č. 3 - Uchazeči o zaměstnání podpoření v rámci vybraných nástrojů APZ a rekvalifikace uchazečů a zájemců o zaměstnání**

ukazatel (celkový počet)	přírůstky	přírůstky	stav	stav	celkem přírůstky od počátku roku k	
	říjen 2013	říjen 2014	říjen 2013	říjen 2014	31.10.2013	31.10.2014
<b>pracovní místa podpořená v rámci APZ</b>						
veřejně prospěšné práce (VPP)	2	11	387	448	12	406
ESF - VPP <sup>1)</sup>	37	64	1528	1854	1573	1668
společensky účelná prac. místa (SÚPM)	41	59	255	355	190	301
ESF - SÚPM <sup>1)</sup>	118	222	879	1589	1034	1767
SÚPM - samostatně výděleč. činnost (SVČ)	7	12	198	212	105	121
chrán. prac. místa - SVČ osob se ZP	0	0	4	4	1	0
projekty ESF OP LZZ – cílené programy	64	338	349	1310	333	988
<b>pracovní místa podpořená v rámci APZ celkem</b>	<b>269</b>	<b>706</b>	<b>3600</b>	<b>5772</b>	<b>3248</b>	<b>5251</b>
<b>rekvalifikace uchazečů a zájemců o zaměstnání</b>						
uchazeči a zájemci zařazení do rekvalifikací vč. ESF	429	423	401	574	1770	2607
uchazeči a zájemci, kteří zahájili zvolenou rekvalifikaci vč. ESF	83	129	154	219	878	958

1) spolufinancováno převážně z Evropského sociálního fondu

### 3. Mapování predikce trendů zaměstnanosti a potřeb zaměstnavatelů

#### PREDIKCE VÝVOJE ZAMĚSTNANOSTI

##### ➤ Krátkodobá predikce vývoje počtu volných pracovních míst

ÚP ČR - Krajská pobočka v Příbrami evidovala k 31.10.2014 celkem 7 520 volných pracovních míst. Je to o 295 volných pracovních míst více než v předchozím měsíci a o 3 632 volných pracovních míst více než v říjnu 2013. Na jedno volné pracovní místo v kraji v současné době připadá v průměru 7,4 uchazečů (min. měsíc 7,8; v srpnu 8,2; v červenci 8,9; v červnu 8,0; v květnu 8,8; v dubnu 10,3; v březnu 12,4; v únoru 14,6 a lednu 16,0). Z vývoje je vidět, že v tomto měsíci došlo opět k nárůstu volných pracovních míst ve Středočeském kraji a lze předpokládat, že v dalším měsíci dojde k mírnému nárůstu nebo stagnaci daného počtu volných míst. **Velmi pozitivní je meziroční nárůst volných pracovních míst.**

##### ➤ Krátkodobá predikce vývoje zaměstnanosti

Na základě poznatků z vývoje zaměstnanosti z roku 2013 a průběhu roku 2014, sběru dat provedeného monitoringem u největších zaměstnavatelů a současného stavu na trhu práce lze v průběhu listopadu a prosinci 2014 předpokládat setrvalý stav nezaměstnanosti nebo velmi mírný nárůst nezaměstnanosti a to zejména v důsledku nově evidovaných sezónních pracovníků ze zemědělství, potravinářství, lesnictví, těžbě - povrchové doly, ukončení sezóny v rekreačních zařízeních a turistických centrech. Během listopadu a prosince by se pak ze stejného důvodu podíl nezaměstnaných mohl udržet na hodnotě 6,2 % nebo mírně vzrůst o 0,05 - 01 procentního bodu.

Předpokládáme, že podíl nezaměstnaných se bude pohybovat kolem 6,2 až 6,3 %, bereme-li v potaz současnou deklarovanou výši počtu obyvatel ve věku od 15-64 let ve Středočeském kraji. V období od června dojde ještě k většímu zlepšení. Ve všech okresech kraje se očekává nárůst počtu hlášených volných pracovních míst.

Mezi nejžádanější profese patří pracovníci strojírenských oborů (soustružníci, obráběči, kovodělníci a strojní technici - všichni ovšem z praxí), dále pak svářeči, elektrikáři, operátoři call center, číšníci a servírky, kuchaři, prodavači, řidiči nákladních a speciálních automobilů, strážníci, skladníci a ostraha objektu.

### ➤ Dlouhodobá predikce vývoje zaměstnanosti

Na území Středočeského kraje je možné, že v průběhu roku 2014 v důsledku pokračování útlumu poptávky v klíčových odvětvích (stavebním průmyslu, těžebním průmyslu, zemědělství, hutnictví a železářství, lesnictví a vlivem uzavření některých rekreačních středisek a provozoven), lze ještě očekávat stagnaci situace na trhu práce ve všech okresech kraje. Poptávka po pracovní síle bude tak i v 2. pololetí 2014 stále podprůměrná a v evidencích úřadů práce **bude přetrvávat nedostatek volných pracovních míst.**

Postupně dojde k ukončování pracovních poměrů vzniklých v důsledku sezónních prací, což přinese zvýšení nezaměstnanosti, hladina nezaměstnanosti se tak bude mírně zvyšovat. Celé druhé pololetí roku 2014 lze zatím těžko předvídat. Bude záležet na situaci na trhu práce hlavně u výrobních firem a podniků v souvislosti s poptávkou. Koncem roku pak ve většině okresů kraje dojde k opětovnému nárůstu počtu uchazečů v evidencích úřadů práce. **S nejvyšším podílem nezaměstnanosti tak můžeme počítat, stejně jako v roce 2013 na Příbramsku, Kutnohorsku, Kolínsku, Nymbursku a Kladensku.**

Řada velkých zaměstnavatelů bude přijímat nové zaměstnance, ale statisticky bude méně firem přijímat než propouštět. Poptávka po pracovní síle bude zaměřena převážně na kvalifikovanou pracovní sílu. **Nabídka pracovní síly bude silná a bude se vyznačovat vyšší kvalifikovaností, než v minulých letech.**

### ➤ Hromadné propouštění

**Hromadné propouštění za toto sledované období**, tj.: počet přijatých oznámení o hromadném propouštění ve Středočeském kraji v souladu s § 62 odst. 4 zákona č. 262/2006 Sb., Zákoník práce, ve znění pozdějších předpisů, **nahlásil** ve sledovaném měsíci (oznámení bylo přijato) **jeden podnikatelské subjekty**, propouštění ve Středočeském kraji **se bude týkat celkem jen 6 - ti zaměstnanců.**

### ➤ Monitoring

V současné době je ve všech okresech Středočeského kraje nedostatek významných zaměstnavatelů, kteří by zásadním způsobem ovlivnili trh práce např. vytvořením většího počtu pracovních míst, i když **v okrese Praha západ byly v měsíci září 2014 schváleny všechny podmínky a požadavky příslušných obcí a započala výstavba logistického areálu, ve kterém nabídne podnikatelský subjekt Amazon Logistic Prague s.r.o. AMAZON - až 1700 pracovních míst, dále pak v okrese Kolín v automobilce TPCA Kolín během léta 2014 vzniklo přes 700 nových pracovních míst).**

Všem navštíveným subjektům byly předány informace o možnosti využití nástrojů aktivní politiky zaměstnanosti. Při vytvoření nových pracovních míst mají zaměstnavatelé zájem o možnost získání finanční pomoci z prostředků APZ (SÚPM, CHPM, VPP).

Ohlas zaměstnavatelů na monitoring je pozitivní, **došlo k nárůstu hlášených VPM**, zaměstnavatelé nejvíce vnímají **ULEHČENÍ NÁKLADŮ NA NOVÉ ZAMĚSTNANCE** a došlo tak ke znatelnému posunu mezi vztahem zaměstnavatele a úřadu práce. **Zaměstnavatelé oceňují snahu přiblížit informace až přímo k nim** a nový individuální přístup, je tak spokojenost s navázáním komunikace mezi úřady práce a zaměstnavateli.

V současné době probíhá ve Středočeském kraji cca 15 projektů (*Vzdělávejte se pro stabilitu, Podpora odborného vzdělávání zaměstnanců, Vzdělání a dovednosti pro trh práce, Vzdělávejte se pro růst ve Středočeském kraji II, Cílem je zaměstnání ve Středočeském kraji, Odborné praxe pro mladé do 30 let ve Středočeském kraji, Projekt „Rodičovství a práce“, Krátce bez práce, Začínáme po „50“, projekt "VZDĚLÁVEJTE SE PRO RŮST!" - Pracovní příležitosti, Generační tandem - podpora generační výměny, Stáže ve firmách - vzdělávejte se praxí 2, Směr práce, Metodika individuální a komplexní práce s klienty ÚP ČR, Národní soustava kvalifikací 2*) a využití lze neustále další nástroje APZ (*Veřejně prospěšné práce, Společensky účelná pracovní místa, Rekvalifikace...apod.*).

V rámci monitoringu bylo ve III. čtvrtletí 2014 ve Středočeském kraji **kontaktováno 663 zaměstnavatelů** (I. čtvrtletí – 440 kontaktů, II. čtvrtletí – 477 kontaktů) a to na základě plánu monitoringu nebo jako zakázka pro potřeby různých řízení Úřadu práce ČR. Cílem bylo mapování zaměstnavatelů na území kraje a navázání kontaktů. Z jednání se zaměstnavateli vyplynulo, že vznik nových pracovních míst se neustále odvíjí od získaných zakázek a celkové ekonomické situace daného zaměstnavatele. O spolupráci s úřadem práce mají zájem téměř všichni kontaktovaní zaměstnavatelé.

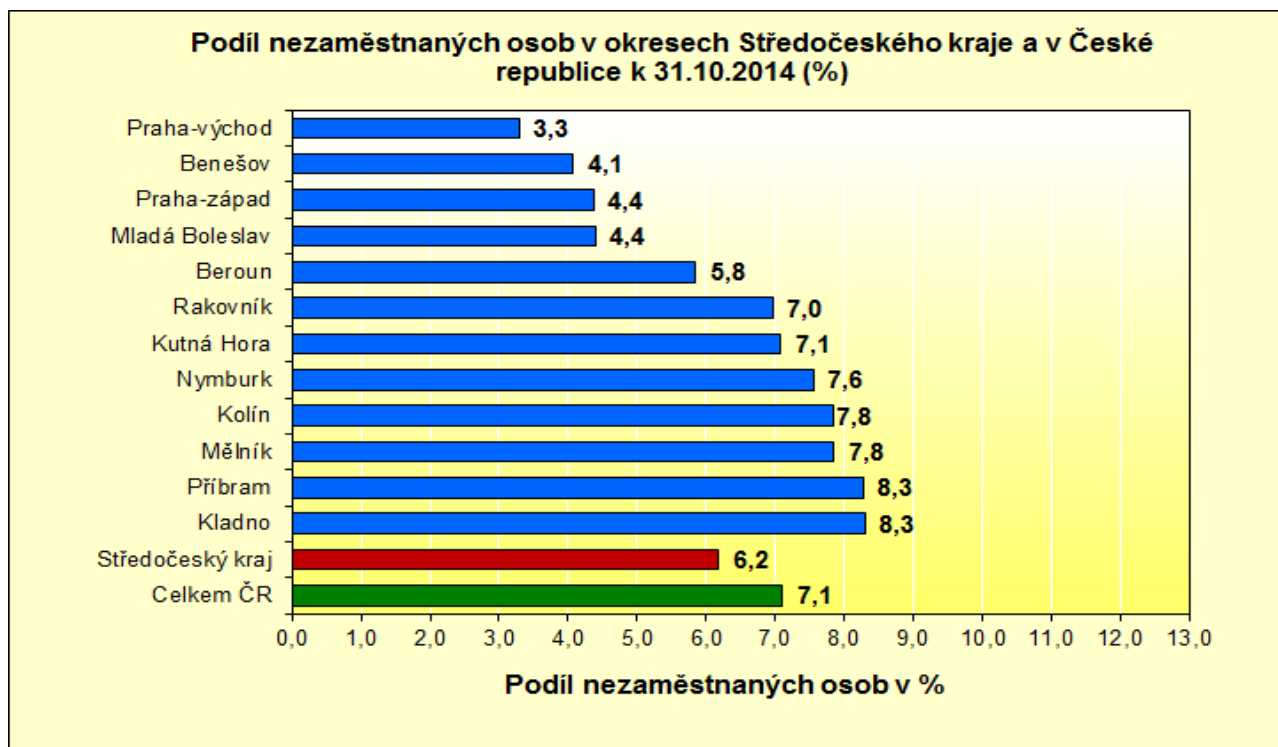
**Zaměstnavatelé si stále a opětovně netroufají hodnotit**, i přes mediálně propagovaný výstup z ekonomické recese, **zvýšení poptávek a s tím spojených zakázek a ekonomický růst**. Většinou a zatím zaměstnavatelé popisují stav jako stagnující s nárazovým navýšením zakázek ale i tak **bylo ve Středočeském kraji během III. čtvrtletí 2014 zaznamenán předpoklad výhledu (predikce) na vznik 1500 nových volných pracovních míst** (např.: *v automobilce TPCA Kolín do konce léta vzniklo přes 700 nových pracovních míst a je zaznamenán předpoklad výhledu (predikce) na dalších 200 nových pracovních míst, kdy na základě těchto nově nahlášených pracovních míst na kontaktních pracovištích Krajské pobočky v Příbrami po celé III. čtvrtletí probíhala a nadále probíhají výběrová řízení (náborů pracovníků) z řad evidovaných uchazečů na úřadech práce Středočeského kraje*

Ve třetím čtvrtletí z celkového počtu **663 kontaktovaných zaměstnavatelů** předpokládá setrvalý stav počtu zaměstnanců 395 zaměstnavatelů (60 %), 34 zaměstnavatelů (5 %) avizuje snížení počtu zaměstnanců a u 234 zaměstnavatelů (35 %) byl zaznamenán výhled - předpoklad navýšení počtu pracovních míst. Během monitoringu ve 3. čtvrtletí bylo kontaktováno nejvíce zaměstnavatelů (422) v rámci projektu Rozvoj služeb v oblasti volných pracovních míst.

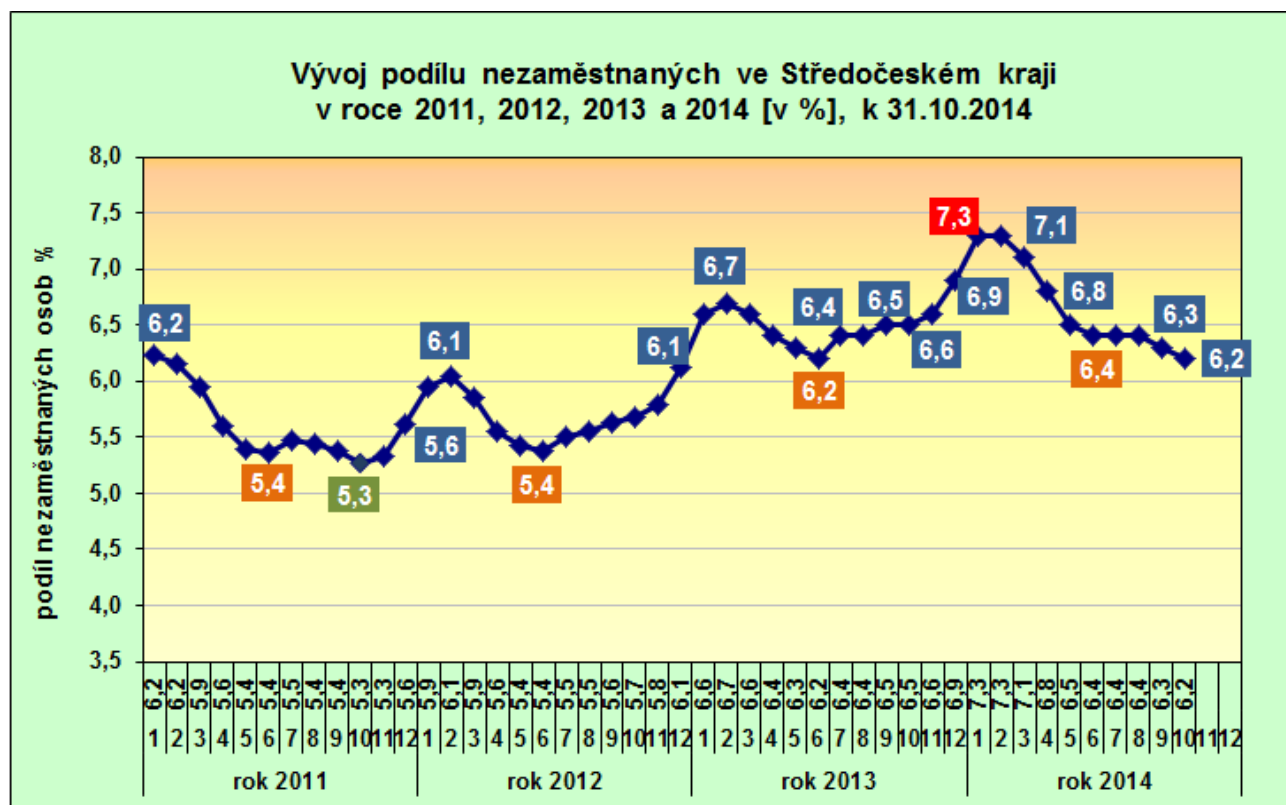


**PŘÍLOHY:**

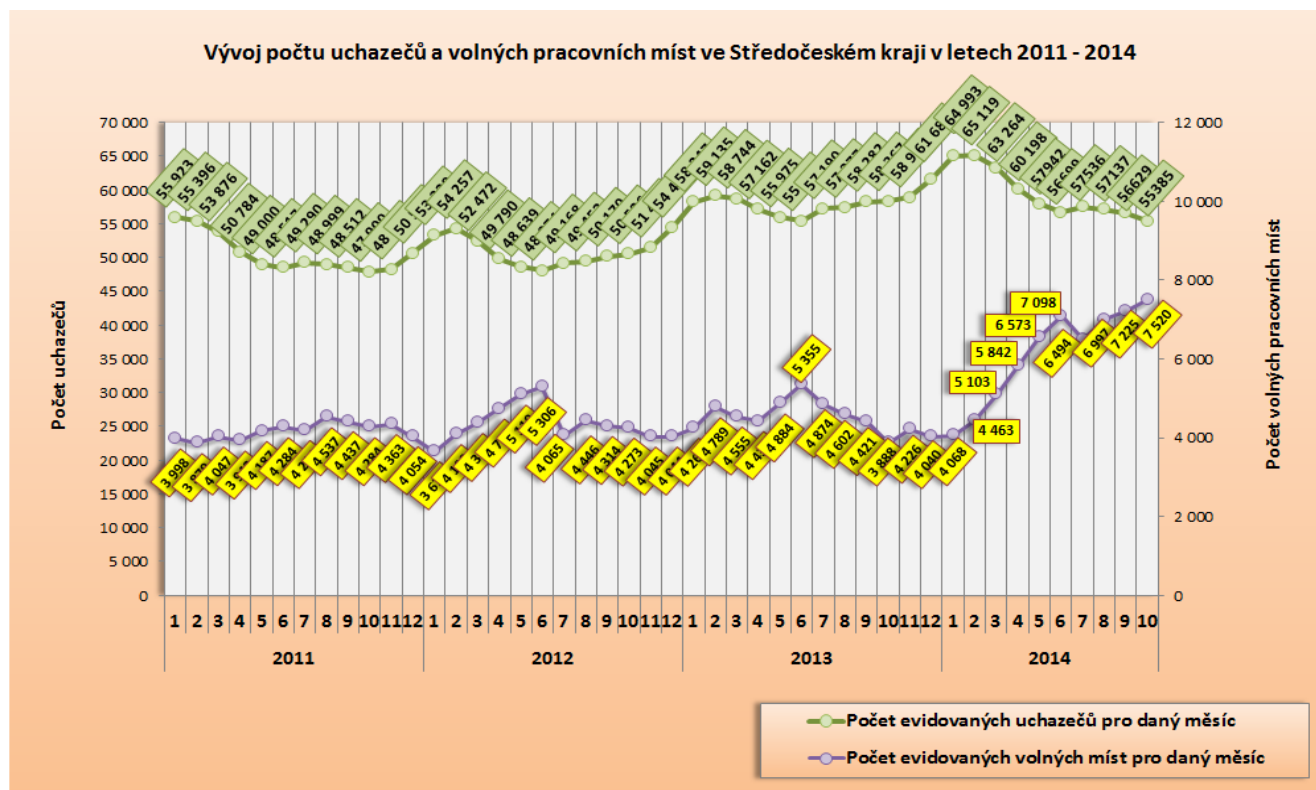
**1. Podíl nezaměstnaných osob v okresech Středočeského kraje a v ČR k 31.10.2014**



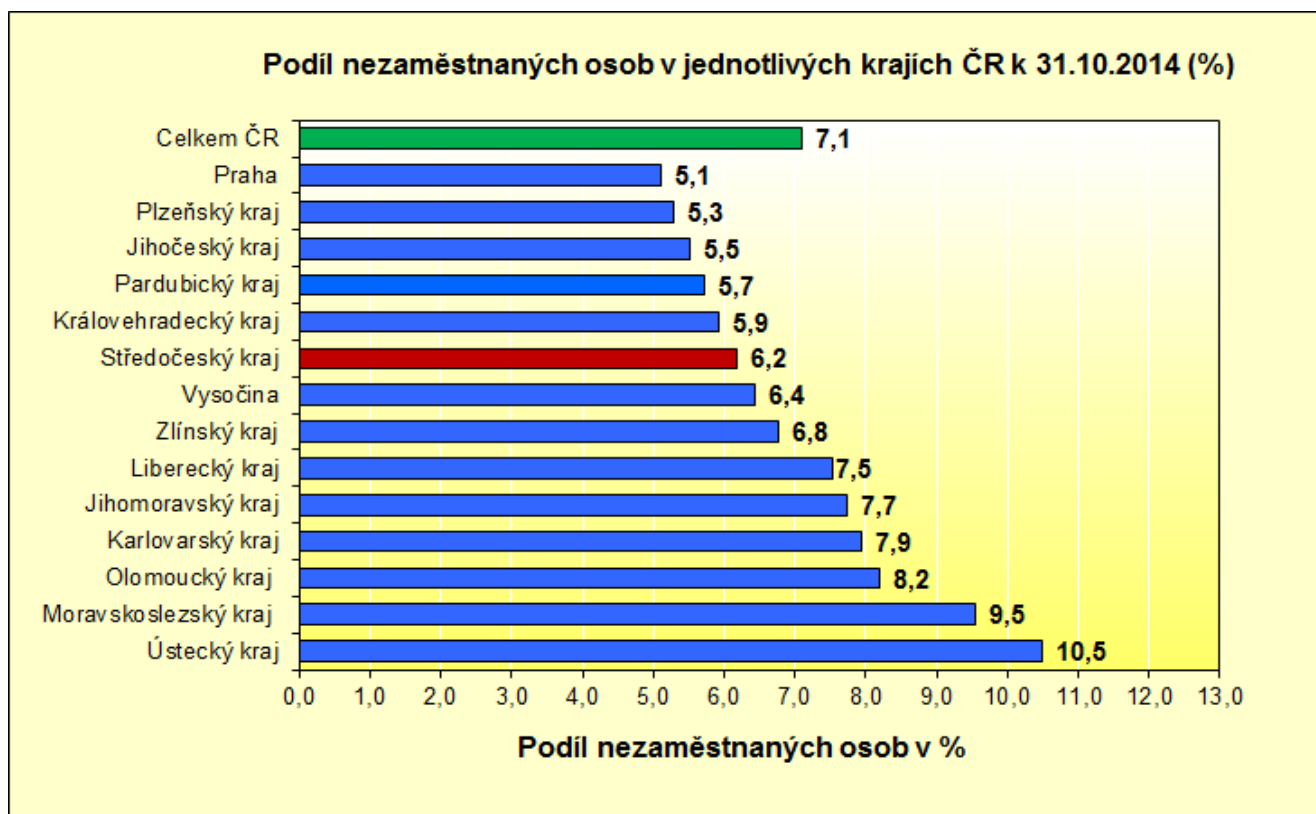
**2. Vývoj podílu nezaměstnaných ve Středočeském kraji v letech 2011 - 2014**



### 3. Vývoj počtu uchazečů a VPM ve Středočeském kraji v letech 2011 - 2014



### 4. Podíl nezaměstnaných osob v jednotlivých krajích ČR k 31.10.2014 v %



### 5. Setřídění okresů k 31.10.2014

	podíl nezam. v %		meziměs. přírůst./ úbytek nezam. v %		počet uchazečů na 1 VPM
Most	12,7	Prachatice	1,6	Karviná	35,8
Ústí nad Labem	12,5	Jindřichův Hradec	0,7	Ústí nad Labem	34,0
Bruntál	12,3	Třebíč	0,4	Sokolov	31,9
Karviná	12,0	Znojmo	0,0	Hodonín	29,8
Chomutov	11,1	Semily	-0,3	Jeseník	27,6
Ostrava-město	11,1	Jeseník	-0,4	Děčín	26,9
Děčín	9,8	Ústí nad Labem	-0,4	Chomutov	26,3
Sokolov	9,8	Mladá Boleslav	-0,5	Bruntál	24,6
Louny	9,6	Jihlava	-0,5	Opava	17,2
Přerov	9,5	Bruntál	-0,6	Vyškov	16,2
Hodonín	9,2	Plzeň-jih	-0,6	Litoměřice	16,1
Znojmo	9,1	Děčín	-0,7	Vsetín	15,9
Litoměřice	8,9	Chomutov	-0,7	Louny	14,6
Teplice	8,9	Ostrava-město	-0,8	Most	14,5
Jeseník	8,8	České Budějovice	-0,8	Kroměříž	14,2
Brno-město	8,8	Most	-0,9	Kladno	13,8
Třebíč	8,4	Brno-město	-0,9	Jindřichův Hradec	13,4
Kladno	8,3	Vsetín	-1,0	Brno-venkov	13,1
Příbram	8,3	Cheb	-1,0	Olomouc	13,1
Šumperk	8,2	Český Krumlov	-1,0	Třebíč	12,9
Olomouc	8,1	Příbram	-1,3	Náchod	12,6
Liberec	8,1	Prostějov	-1,3	Znojmo	12,3
Karlovy Vary	8,0	Olomouc	-1,3	Přerov	12,3
Kroměříž	7,9	Karviná	-1,4	Mělník	12,1
Mělník	7,8	Louny	-1,4	Brno-město	11,8
Kolín	7,8	Trutnov	-1,4	Teplice	11,4
Vsetín	7,7	Praha	-1,5	Příbram	11,3
Opava	7,6	Litoměřice	-1,6	Žďár nad Sázavou	11,2
Nymburk	7,6	Havlíčkův Brod	-1,6	Prostějov	11,1
Český Krumlov	7,5	Mělník	-1,6	Frydek-Místek	10,9
Česká Lípa	7,5	Tábor	-1,6	Šumperk	10,8
Trutnov	7,5	Sokolov	-1,6	Ostrava-město	10,8
Semily	7,3	Zlín	-1,7	Blansko	10,8
Svitavy	7,2	Karlovy Vary	-1,8	Tábor	10,6
Kutná Hora	7,1	Jablonec nad Nisou	-1,8	Rakovník	10,6
Rakovník	7,0	Kladno	-1,8	Hradec Králové	10,5
Tábor	6,9	Kolín	-1,9	Jihlava	10,3
Jablonec nad Nisou	6,8	Břeclav	-2,0	Strakonice	10,2
Žďár nad Sázavou	6,7	Přerov	-2,0	Zlín	9,8
Nový Jičín	6,7	Klatovy	-2,0	Jablonec nad Nisou	9,6
Frydek-Místek	6,7	Kroměříž	-2,1	Kutná Hora	9,5
Břeclav	6,7	Nymburk	-2,1	Karlovy Vary	8,6
Hradec Králové	6,6	Praha-západ	-2,2	Svitavy	8,3
Tachov	6,5	Opava	-2,3	Břeclav	8,0
Prostějov	6,5	Hodonín	-2,3	Nový Jičín	7,9
Strakonice	6,5	Brno-venkov	-2,3	Uherské Hradiště	7,6
Blansko	6,3	Šumperk	-2,4	Český Krumlov	7,3
Brno-venkov	6,2	Praha-východ	-2,4	Trutnov	7,3
Jihlava	6,2	Pelhřimov	-2,5	Rychnov nad Kněžnou	7,2
Cheb	6,1	Žďár nad Sázavou	-2,6	Plzeň-sever	7,1
Zlín	6,1	Pardubice	-2,6	Chrudim	7,1
Uherské Hradiště	5,9	Rakovník	-2,7	Česká Lípa	7,1
Chrudim	5,9	Frydek-Místek	-2,7	Praha-západ	7,0
Beroun	5,8	Svitavy	-2,7	Semily	6,7
Havlíčkův Brod	5,8	Blansko	-2,8	Praha-východ	6,1
Vyškov	5,5	Strakonice	-2,9	Mladá Boleslav	6,0
Plzeň-město	5,5	Teplice	-2,9	Pelhřimov	6,0
Ústí nad Orlicí	5,5	Uherské Hradiště	-2,9	Beroun	5,9
Náchod	5,4	Náchod	-3,0	Jičín	5,9
Klatovy	5,3	Liberec	-3,1	Kolín	5,8
Plzeň-sever	5,2	Plzeň-město	-3,1	Praha	5,6
Domažlice	5,1	Kutná Hora	-3,1	Havlíčkův Brod	5,5
Praha	5,1	Tachov	-3,2	Liberec	5,3
Pardubice	4,9	Vyškov	-3,2	Písek	5,2
České Budějovice	4,9	Hradec Králové	-3,3	České Budějovice	5,0
Jičín	4,7	Ústí nad Orlicí	-3,3	Plzeň-jih	4,9
Jindřichův Hradec	4,7	Chrudim	-3,4	Klatovy	4,8
Plzeň-jih	4,6	Plzeň-sever	-3,4	Nymburk	4,7
Písek	4,6	Písek	-3,4	Ústí nad Orlicí	4,3
Mladá Boleslav	4,4	Česká Lípa	-3,4	Cheb	4,2
Rokycany	4,4	Rokycany	-3,7	Plzeň-město	3,8
Praha-západ	4,4	Nový Jičín	-3,7	Pardubice	3,7
Rychnov nad Kněžnou	4,2	Benešov	-3,8	Rokycany	3,4
Pelhřimov	4,1	Domažlice	-4,4	Tachov	3,3
Benešov	4,1	Rychnov nad Kněžnou	-5,1	Benešov	3,2
Prachatice	4,0	Beroun	-5,3	Domažlice	3,0
Praha-východ	3,3	Jičín	-5,3	Prachatice	2,6
Celkem ČR	7,1	Celkem ČR	-1,8	Celkem ČR	8,9

## Středočeský kraj

### Vývoj počtu uchazečů, meziměsíční a meziroční rozdíl

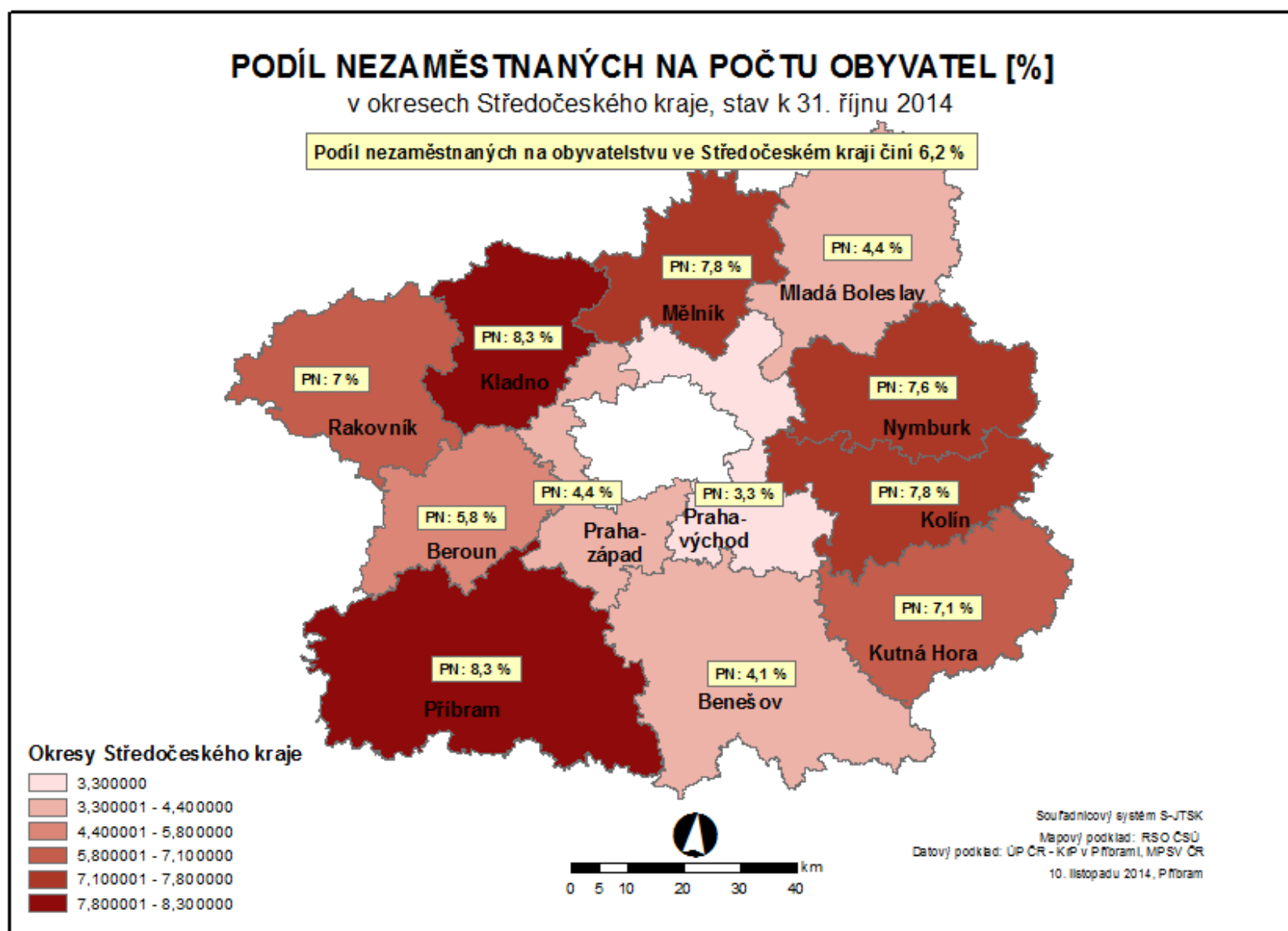
Rok	Měsíc	Počet evidovaných uchazečů pro daný měsíc	Meziroční rozdíl	Meziroční rozdíl (%)	Meziměsíční rozdíl	Meziměsíční rozdíl (%)	Rozdíl počtu uchazečů mezi daným měsícem a před třemi měsíci	Rozdíl počtu uchazečů mezi daným měsícem a před třemi měsíci (%)
2011	1	55 923	3 495	6,67%	1 207	2,21%	7 151	14,66%
	2	55 396	1 647	3,06%	-527	-0,94%	5 666	11,39%
	3	53 876	557	1,04%	-1 520	-2,74%	-840	-1,54%
	4	50 784	78	0,15%	-3 092	-5,74%	-5 139	-9,19%
	5	49 000	114	0,23%	-1 784	-3,51%	-6 396	-11,55%
	6	48 517	239	0,50%	-483	-0,99%	-5 359	-9,95%
	7	49 290	181	0,37%	773	1,59%	-1 494	-2,94%
	8	48 999	73	0,15%	-291	-0,59%	-1	0,00%
	9	48 512	-685	-1,39%	-487	-0,99%	-5	-0,01%
	10	47 900	-872	-1,79%	-612	-1,26%	-1 390	-2,82%
	11	48 248	-1 482	-2,98%	348	0,73%	-751	-1,53%
	12	50 594	-4 122	-7,53%	2 346	4,86%	2 082	4,29%
2012	1	53 329	-2 594	-4,64%	2 735	5,41%	5 429	11,33%
	2	54 257	-1 139	-2,06%	928	1,74%	6 009	12,45%
	3	52 472	-1 404	-2,61%	-1 785	-3,29%	1 878	3,71%
	4	49 790	-994	-1,96%	-2 682	-5,11%	-3 539	-6,64%
	5	48 639	-361	-0,74%	-1 151	-2,31%	-5 618	-10,35%
	6	48 074	-443	-0,91%	-565	-1,16%	-4 398	-8,38%
	7	49 168	-122	-0,25%	1 094	2,28%	-622	-1,25%
	8	49 452	453	0,92%	284	0,58%	813	1,67%
	9	50 170	1 658	3,42%	718	1,45%	2 096	4,36%
	10	50 526	2 626	5,48%	356	0,71%	1 358	2,76%
	11	51 492	3 244	6,72%	966	1,91%	2 040	4,13%
	12	54 451	3 857	7,62%	2 959	5,75%	4 281	8,53%
2013	1	58 247	4 918	9,22%	3 796	6,97%	7 721	15,28%
	2	59 135	4 878	8,99%	888	1,52%	7 643	14,84%
	3	58 744	6 272	11,95%	-391	-0,66%	4 293	7,88%
	4	57 162	7 372	14,81%	-1 582	-2,69%	-1 085	-1,86%
	5	55 975	7 336	15,08%	-1 187	-2,08%	-3 160	-5,34%
	6	55 399	7 325	15,24%	-576	-1,03%	-3 345	-5,69%
	7	57 190	8 022	16,32%	1 791	3,23%	28	0,05%
	8	57 377	7 925	16,03%	187	0,33%	1 402	2,50%
	9	58 282	8 112	16,17%	905	1,58%	2 883	5,20%
	10	58 367	7 841	15,52%	85	0,15%	1 177	2,06%
	11	58 912	7 420	14,41%	545	0,93%	1 535	2,68%
	12	61 681	7 230	13,28%	2 769	4,70%	3 399	5,83%
2014	1	64 993	6 746	11,58%	3 312	5,37%	6 626	11,35%
	2	65 119	5 984	10,12%	126	0,19%	6 207	10,54%
	3	63 264	4 520	7,69%	-1 855	-2,85%	1 583	2,57%
	4	60 198	3 036	5,31%	-3 066	-4,85%	-4 795	-7,38%
	5	57 942	1 967	3,51%	-2 256	-3,75%	-7 177	-11,02%
	6	56 699	1 300	2,35%	-1 243	-2,15%	-6 565	-10,38%
	7	57 536	346	0,61%	837	1,48%	-2 662	-4,42%
	8	57 137	-240	-0,42%	-399	-0,69%	-805	-1,39%
	9	56 629	-1 653	-2,84%	-508	-0,89%	-70	-0,12%
	10	55 385	-2 982	-5,11%	-1 244	-2,20%	-2 151	-3,74%

## Středočeský kraj

### Vývoj počtu volných míst, meziměsíční a meziroční rozdíl

Rok	Měsíc	Počet evidovaných volných míst pro daný měsíc	Meziroční rozdíl	Meziroční rozdíl (%)	Meziměsíční rozdíl	Meziměsíční rozdíl (%)	Rozdíl počtu volných míst mezi daným měsícem a před třemi měsíci	Rozdíl počtu volných míst mezi daným měsícem a před třemi měsíci (%)
2011	1	3 998	536	15,48%	399	11,09%	423	11,83%
	2	3 879	235	6,45%	-119	-2,98%	467	13,69%
	3	4 047	607	17,65%	168	4,33%	448	12,45%
	4	3 942	318	8,77%	-105	-2,59%	-56	-1,40%
	5	4 187	506	13,75%	245	6,22%	308	7,94%
	6	4 284	444	11,56%	97	2,32%	237	5,86%
	7	4 211	457	12,17%	-73	-1,70%	269	6,82%
	8	4 537	525	13,09%	326	7,74%	350	8,36%
	9	4 437	504	12,81%	-100	-2,20%	153	3,57%
	10	4 284	709	19,83%	-153	-3,45%	73	1,73%
	11	4 363	951	27,87%	79	1,84%	-174	-3,84%
	12	4 054	455	12,64%	-309	-7,08%	-383	-8,63%
2012	1	3 672	-326	-8,15%	-382	-9,42%	-612	-14,29%
	2	4 108	229	5,90%	436	11,87%	-255	-5,84%
	3	4 390	343	8,48%	282	6,86%	336	8,29%
	4	4 755	813	20,62%	365	8,31%	1 083	29,49%
	5	5 110	923	22,04%	355	7,47%	1 002	24,39%
	6	5 306	1 022	23,86%	196	3,84%	916	20,87%
	7	4 065	-146	-3,47%	-1 241	-23,39%	-690	-14,51%
	8	4 446	-91	-2,01%	381	9,37%	-664	-12,99%
	9	4 314	-123	-2,77%	-132	-2,97%	-992	-18,70%
	10	4 273	-11	-0,26%	-41	-0,95%	208	5,12%
	11	4 045	-318	-7,29%	-228	-5,34%	-401	-9,02%
	12	4 044	-10	-0,25%	-1	-0,02%	-270	-6,26%
2013	1	4 269	597	16,26%	225	5,56%	-4	-0,09%
	2	4 789	681	16,58%	520	12,18%	744	18,39%
	3	4 555	165	3,76%	-234	-4,89%	511	12,64%
	4	4 439	-316	-6,65%	-116	-2,55%	170	3,98%
	5	4 884	-226	-4,42%	445	10,02%	95	1,98%
	6	5 355	49	0,92%	471	9,64%	800	17,56%
	7	4 874	809	19,90%	-481	-8,98%	435	9,80%
	8	4 602	156	3,51%	-272	-5,58%	-282	-5,77%
	9	4 421	107	2,48%	-181	-3,93%	-934	-17,44%
	10	3 888	-385	-9,01%	-533	-12,06%	-986	-20,23%
	11	4 226	181	4,47%	338	8,69%	-376	-8,17%
	12	4 040	-4	-0,10%	-186	-4,40%	-381	-8,62%
2014	1	4 068	-201	-4,71%	28	0,69%	180	4,63%
	2	4 463	-326	-6,81%	395	9,71%	237	5,61%
	3	5 103	548	12,03%	640	14,34%	1 063	26,31%
	4	5 842	1 403	31,61%	739	14,48%	1 774	43,61%
	5	6 573	1 689	34,58%	731	12,51%	2 110	47,28%
	6	7 098	1 743	32,55%	525	7,99%	1 995	39,09%
	7	6 494	1 620	33,24%	-604	-8,51%	652	11,16%
	8	6 997	2 395	52,04%	503	7,75%	424	6,45%
	9	7 225	2 804	63,42%	228	3,26%	127	1,79%
	10	7 520	3 632	93,42%	295	4,08%	1 026	15,80%





## PODÍL NEZAMĚŠTNANÝCH OSOB NA POČTU OBYVATEL v okresech České republiky k 31.10.2014

