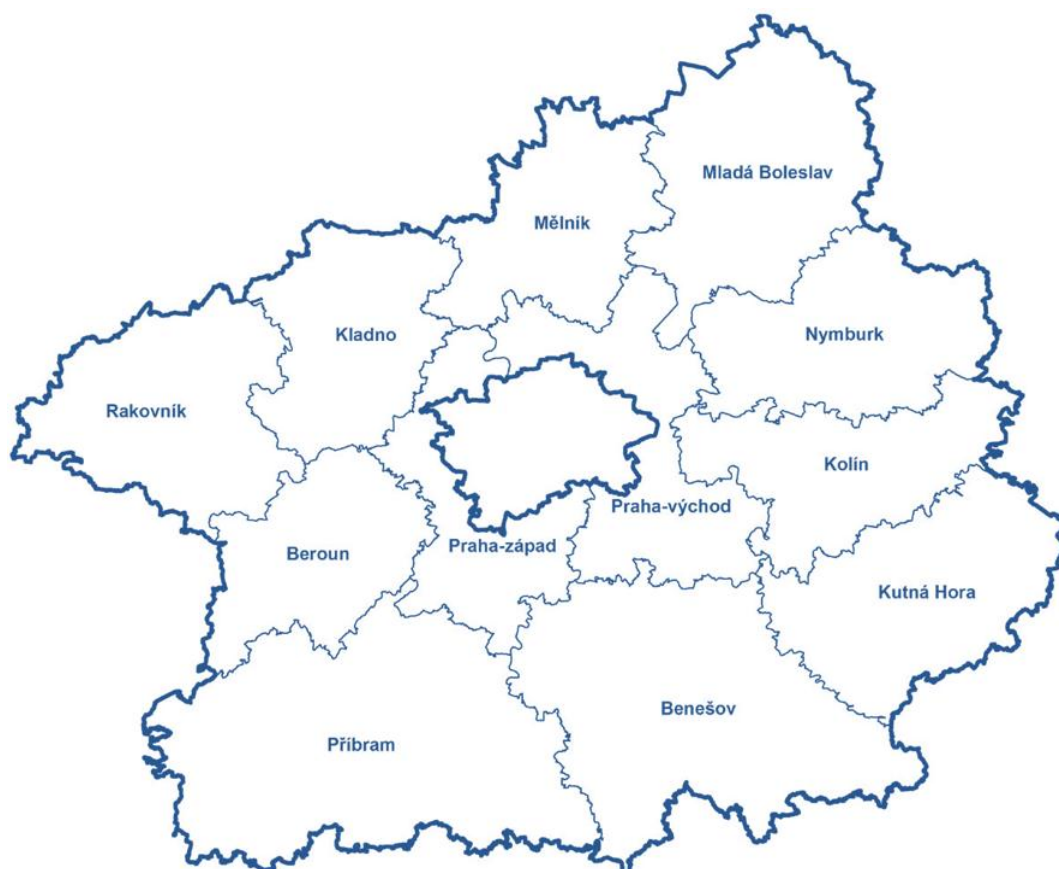




Úřad práce České republiky  
krajská pobočka v Příbrami

## Měsíční statistická zpráva Středočeský kraj

Listopad 2014



## Informace o nezaměstnanosti ve Středočeském kraji k 30.11.2014

V tomto měsíci **celkový počet uchazečů o zaměstnání** oproti minulému měsíci klesl o **1,0 %** na **54 840**, počet hlášených **volných pracovních míst** vzrostl o **1,9 %** na **7 664** a **podíl nezaměstnaných osob** se snížil na hodnotu **6,1 %**.

K 30.11.2014 **evidoval Úřad práce ČR - krajská pobočka v Příbrami celkem 54 840 uchazečů o zaměstnání**. Jejich počet byl o 545 nižší než na konci předchozího měsíce a ve srovnání se stejným obdobím minulého roku (2013) je nižší o 4 072 osob.

Z tohoto počtu **bylo 53 619 dosažitelných uchazečů o zaměstnání** ve věku 15 - 64 let, bylo to o 464 méně než na konci předchozího měsíce.

**V průběhu měsíce bylo nově zaevidováno 5 392 osob**. Ve srovnání s minulým měsícem **to bylo o 399 nově evidovaných uchazečů méně** a v porovnání se stejným obdobím předchozího roku o 141 nově evidovaných uchazečů méně.

**Z evidence během měsíce odešlo celkem 5 937 uchazečů** (ukončená evidence, vyřazení uchazeči). Bylo to o 1 098 uchazečů méně než v předchozím měsíci a o 949 uchazečů více než ve stejném měsíci minulého roku. **Do zaměstnání z nich** v tomto sledovaném měsíci **nastoupilo 3 929**, tj. o 739 méně než v předchozím měsíci a o 1 860 více než ve stejném měsíci minulého roku, **z toho 746 uchazečů o zaměstnání bylo umístěno prostřednictvím úřadu práce** tj. o 28 více než v předchozím měsíci a o 623 více než ve stejném období minulého roku a dále **bez umístění** (vyřazení z jiných důvodů např. sankční vyřazení, odchod do důchodu, apod.) **bylo vyřazeno 2 008 uchazečů**.

**Meziměsíční úbytek nezaměstnaných** v evidenci v tomto měsíci zaznamenaly téměř všechny úřady práce ve Středočeském kraji **mimo úřad práce v Příbrami, kde byl zaznamenán meziměsíční přírůstek nezaměstnaných ve výši 1,51 %**. **Největší meziměsíční úbytek nezaměstnaných v evidenci zaznamenal úřad práce Benešov (úbytek -3,26 %)**.

Ke konci tohoto měsíce **bylo evidováno na ÚP ČR - Krajské pobočce v Příbrami 28 855 žen**. Jejich podíl na celkovém počtu uchazečů činil 52,6 %. **V evidenci bylo 6 281 osob se zdravotním postižením**, což představovalo 11,5 % z celkového počtu nezaměstnaných.

Ke konci tohoto měsíce **bylo evidováno 3 000 absolventů škol všech stupňů vzdělání a mladistvých**, jejich počet klesl ve srovnání s předchozím měsícem o 312 osob a ve srovnání se stejným měsícem minulého roku byl nižší o 779 osob. **Na celkové nezaměstnanosti se podíleli 5,5 %.**

**Podporu v nezaměstnanosti pobíralo 11 897 uchazečů o zaměstnání**, tj. 21,7 % všech uchazečů vedených v evidenci.

Podíl nezaměstnaných osob, tj. počet dosažitelných uchazečů o zaměstnání ve věku 15 - 64 let k obyvatelstvu stejného věku ve Středočeském kraji činil 6,1 %. **Podíl nezaměstnaných osob stejný nebo vyšší než krajský průměr vykázalo 7 okresů, nejvyšší byl v okresech Příbram (8,5 %) a Kladno (8,1 %).** Nejnižší podíl nezaměstnaných byl zaznamenán v okresech Benešov (3,9 %) a Praha východ (3,3 %). Podíl nezaměstnaných žen ve Středočeském kraji v tomto měsíci činil 6,5 % a podíl nezaměstnaných mužů v tomto měsíci činil 5,8 %.

**Kraj evidoval k 30.11.2014 celkem 7 664 volných pracovních míst.** Jejich počet byl o 144 vyšší, než v předchozím měsíci a **o 3 438 vyšší než ve stejném měsíci minulého roku (tj. 80% nárůst).** Na jedno volné pracovní místo připadalo v průměru 7,2 uchazeče, z toho nejvíce v okresech Kladno (17,6) a Mělník (16,0). Z celkového počtu nahlášených volných míst **bylo 451 míst vhodných pro osoby se zdravotním postižením (OZP)**, na jedno volné pracovní místo připadalo 13,9 OZP. Volných pracovních míst **pro absolventy a mladistvé bylo v tomto měsíci registrováno 2 582**, na jedno volné místo připadalo 1,2 uchazečů této kategorie.

**V rámci nástrojů aktivní politiky zaměstnanosti (mimo rekvalifikace) bylo od počátku roku 2014 k 30.11.2014 prostřednictvím příspěvků podpořeno (umístěno) celkem 5 903 uchazečů o zaměstnání**, a dále **v rámci nástroje rekvalifikace bylo do rekvalifikačních kurzů v průběhu roku 2014 zařazeno (podpořeno) celkem 3 903 uchazečů o zaměstnání.**

Informace o vývoji nezaměstnanosti v ČR v elektronické formě jsou zveřejněny na internetové adrese: <http://portal.mpsv.cz/sz/stat>.

## 1. Základní charakteristika vývoje nezaměstnanosti a volných pracovních míst ve Středočeském kraji

**Tabulka č. 1 - Vývoj nezaměstnanosti**

ukazatel (celkový počet)		stav k		
		Před rokem	Minulý měsíc	Aktuální měsíc
evidovaní uchazeči o zaměstnání		58912	55385	<b>54 840</b>
- z toho	ženy	30 038	29 344	<b>28 855</b>
	absolventi a mladiství	3779	3312	<b>3 000</b>
	uchazeči se zdravotním postižením	6237	6218	<b>6 281</b>
uchazeči s nárokem na PvN		12948	11663	<b>11 897</b>
podíl nezaměstnaných osob v % <sup>1)</sup>		6,6	6,20	<b>6,1</b>
volná pracovní místa		4226	7520	<b>7 664</b>
počet uchazečů na 1 volné pracovní místo		13,9	7,4	<b>7,2</b>

1) od ledna 2013 nový ukazatel registrované nezaměstnanosti (zpětně dopočítán až do ledna 2005, zveřejňován již ve IV. čtvrtletí 2012)

**Tabulka č. 2 - Tok nezaměstnanosti**

ukazatel (celkový počet)	stav k		
	Před rokem	Minulý měsíc	Aktuální měsíc
nově evidovaní uchazeči o zaměstnání - ve sled. měsíci	5533	5791	5 392
uchazeči s ukonč. evidencí a vyřazení - ve sled. měsíci	4988	7035	5 937
- z toho umístění celkem	2069	4668	3 929
- z toho umístění úřadem práce	123	718	746

## 2. Aktivní politika zaměstnanosti ve Středočeském kraji

Tabulka č. 3 - Uchazeči o zaměstnání podpoření v rámci **vybraných nástrojů APZ** a rekvalifikace uchazečů a zájemců o zaměstnání

ukazatel (celkový počet)	přírůstky listopad	přírůstky listopad	stav listopad	stav listopad	celkem přírůstky od počátku roku k	
	2013	2014	2013	2014	30.11.2013	30.11.2014
<b>pracovní místa podpořená v rámci APZ</b>						
veřejně prospěšné práce (VPP)	0	2	266	370	331	408
ESF - VPP <sup>1)</sup>	55	42	1330	1654	1628	1710
společensky účelná prac. místa (SÚPM)	19	83	258	429	209	384
ESF - SÚPM <sup>1)</sup>	140	296	860	1775	1174	2063
SÚPM - samostatně výděleč. činnost (SVČ)	11	10	196	211	116	131
chrán. prac. místa - SVČ osob se ZP	0	0	3	4	1	0
projekty ESF OP LZZ – cílené programy	44	118	383	1418	377	1106
<b>pracovní místa podpořená v rámci APZ celkem</b>	<b>269</b>	<b>551</b>	<b>3296</b>	<b>5861</b>	<b>3836</b>	<b>5802</b>
<b>rekvalifikace uchazečů a zájemců o zaměstnání</b>						
uchazeči a zájemci zařazení do rekvalifikací vč. ESF	205	225	272	429	1975	2832
uchazeči a zájemci, kteří zahájili zvolenou rekvalifikaci vč. ESF	105	113	176	230	983	1071

1) spolufinancováno převážně z Evropského sociálního fondu

### 3. Mapování predikce trendů zaměstnanosti a potřeb zaměstnavatelů

#### PREDIKCE VÝVOJE ZAMĚSTNANOSTI

##### ➤ Krátkodobá predikce vývoje počtu volných pracovních míst

ÚP ČR - Krajská pobočka v Příbrami evidovala k 30.11.2014 celkem 7 664 volných pracovních míst. Je to o 144 volných pracovních míst více než v předchozím měsíci a o 3 438 volných pracovních míst více než v listopadu 2013. Na jedno volné pracovní místo v kraji v současné době připadá v průměru 7,2 uchazečů (min. měsíc 7,4; v září 7,8; v srpnu 8,2; v červenci 8,9; v červnu 8,0; v květnu 8,8; v dubnu 10,3; v březnu 12,4; v únoru 14,6 a lednu 16,0). Z vývoje je vidět, že v tomto měsíci došlo opět k nárůstu volných pracovních míst ve Středočeském kraji a lze předpokládat, že v měsíci leden 2015 dojde k mírnému nárůstu nebo stagnaci daného počtu volných míst. Velmi pozitivní je meziroční nárůst volných pracovních míst.

##### ➤ Krátkodobá predikce vývoje zaměstnanosti

Na základě poznatků z vývoje zaměstnanosti z roku 2013 a průběhu roku 2014, sběru dat provedeného monitoringem u největších zaměstnavatelů a současného stavu na trhu práce lze v průběhu prosince 2014 a ledna 2015 předpokládat setrvalý stav nezaměstnanosti nebo velmi mírný nárůst nezaměstnanosti a to zejména v důsledku ukončení pracovních poměrů na dobu určitou, zhoršení klimatických podmínek a stále i v důsledku nově evidovaných sezónních pracovníků ze zemědělství, potravinářství, lesnictví, těžbě - povrchové doly, ukončení sezóny v rekreačních zařízeních a turistických centrech. Během prosince 2014 a ledna 2015 by se pak ze stejného důvodu podíl nezaměstnaných mohl udržet na hodnotě 6,1 % nebo mírně vzrůst o 0,05 - 01 procentního bodu.

Předpokládáme, že podíl nezaměstnaných se bude pohybovat kolem 6,0 až 6,2 %, bereme-li v potaz současnou deklarovanou výši počtu obyvatel ve věku od 15-64 let ve Středočeském kraji. V období od června dojde ještě k většímu zlepšení. Ve všech okresech kraje se očekává nárůst počtu hlášených volných pracovních míst.

Mezi nejžádanější profese patří pracovníci strojírenských oborů (soustružníci, obráběči, kovodělníci a strojní technici - všichni ovšem z praxí), dále pak svářeči, elektrikáři, operátoři call center, číšníci a servírky, kuchaři, prodavači, řidiči nákladních a speciálních automobilů, strážníci, skladníci a ostraha objektu.

### ➤ **Dlouhodobá predikce vývoje zaměstnanosti**

Na území Středočeského kraje je možné, že v průběhu roku 2015 v důsledku avizovaného předpokladu ekonomického růstu, oživení ekonomiky a zvýšení poptávky v klíčových odvětvích (stavebním průmyslu, těžebním průmyslu, chemickém průmyslu, zemědělství, hutnictví a železářství, lesnictví), lze očekávat zlepšení situace na trhu práce téměř ve všech okresech kraje. Poptávka po pracovní síle i tak ale bude v roce 2015 stále průměrná a v evidencích úřadů práce **bude přetrvávat nedostatek volných pracovních míst.**

Na území Středočeského kraje předpokládáme obdobný charakter vývoje nezaměstnanosti jako v předchozích obdobích (nárůst počtu uchazečů o zaměstnání počátkem roku, pokles nezaměstnanosti částečně způsobený nástupem sezónních prací, vzestup v letních měsících ovlivněný přílivem absolventů škol, nárůst ke konci roku).

Žádný z okresů neočekává dramatické změny v situaci na trhu práce. Celkový charakter vývoje na trhu práce, bude obdobný jako v loňském roce a hodnota podílu nezaměstnanosti se bude pohybovat pod hodnotami celorepublikového průměru.

Koncem roku 2014 a začátkem roku 2015 dojde postupně k ukončování pracovních poměrů vzniklých v důsledku sezónních prací, což přinese v tomto roce 2015 mírné zvýšení nebo stagnaci nezaměstnanosti, hladina nezaměstnanosti se tak bude pohybovat při hodnotách 6,0 % - 6,2 %. Bude záležet na situaci na trhu práce hlavně u výrobních firem a podniků v souvislosti s poptávkou. *S počátkem jara a v průběhu roku 2015 v důsledku zahájení sezónních prací a v důsledku avizovaného předpokladu ekonomického růstu může hladina nezaměstnanosti klesnout až na rozmezí hodnot 5,6 % - 5,9 %.*

Koncem roku 2015 pak ve většině okresů kraje dojde k opětovnému nárůstu počtu uchazečů v evidencích úřadů práce. **S nejvyšším podílem nezaměstnanosti tak můžeme počítat, stejně jako v roce 2014 na Příbramsku, Kutnohorsku, Kolínsku, Nymbursku a Kladensku.** Řada velkých zaměstnavatelů bude přijímat nové zaměstnance, ale statisticky bude méně firem přijímat než propouštět. Poptávka po pracovní síle bude zaměřena převážně na kvalifikovanou pracovní sílu.

**Nabídka pracovní síly bude silná a bude se vyznačovat vyšší kvalifikovaností, než v minulých letech.**

### ➤ Hromadné propouštění

**Hromadné propuštění za toto sledované období**, tj.: počet přijatých oznámení o hromadném propuštění ve Středočeském kraji v souladu s § 62 odst. 4 zákona č. 262/2006 Sb., Zákoník práce, ve znění pozdějších předpisů, **nahlásil** ve sledovaném měsíci (oznámení bylo přijato) **jeden podnikatelský subjekt**, propouštění ve Středočeském kraji **se bude týkat celkem jen tří zaměstnanců**.

### ➤ Monitoring

V současné době je ve všech okresech Středočeského kraje nedostatek významných zaměstnavatelů, kteří by zásadním způsobem ovlivnili trh práce např. vytvořením většího počtu pracovních míst, i když **v okrese Praha západ byly v měsíci září 2014 schváleny všechny podmínky a požadavky příslušných obcí a započala výstavba logistického areálu, ve kterém nabídne podnikatelský subjekt Amazon Logistic Prague s.r.o. AMAZON - až 1700 pracovních míst, dále pak v okrese Kolín v automobilce TPCA Kolín během léta 2014 vzniklo přes 700 nových pracovních míst**).

Všem navštíveným subjektům byly předány informace o možnosti využití nástrojů aktivní politiky zaměstnanosti. Při vytvoření nových pracovních míst mají zaměstnavatelé zájem o možnost získání finanční pomoci z prostředků APZ (SÚPM, CHPM, VPP).

Ohlas zaměstnavatelů na monitoring je pozitivní, **došlo k nárůstu hlášených VPM**, zaměstnavatelé nejvíce vnímají **ULEHČENÍ NÁKLADŮ NA NOVÉ ZAMĚSTNANCE** a došlo tak ke znatelnému posunu mezi vztahem zaměstnavatele a úřadu práce. **Zaměstnavatelé oceňují snahu přiblížit informace až přímo k nim** a nový individuální přístup, je tak spokojenost s navázáním komunikace mezi úřady práce a zaměstnavateli.

V současné době probíhá ve Středočeském kraji cca 15 projektů (*Vzdělávejte se pro stabilitu, Podpora odborného vzdělávání zaměstnanců, Vzdělání a dovednosti pro trh práce, Vzdělávejte se pro růst ve Středočeském kraji II, Cílem je zaměstnání ve Středočeském kraji, Odborné praxe pro mladé do 30 let ve Středočeském kraji, Projekt „Rodičovství a práce“, Krátce bez práce, Začínáme po „50“, projekt "VZDĚLÁVEJTE SE PRO RŮST!" - Pracovní příležitosti, Generační tandem - podpora generační výměny, Stáže ve firmách - vzdělávejte se praxí 2, Směr práce, Metodika individuální a komplexní práce s klienty ÚP ČR, Národní soustava kvalifikací 2*) a využít lze neustále další nástroje APZ (*Veřejně prospěšné práce, Společensky účelná pracovní místa, Rekvalifikace...apod.*).

V rámci monitoringu bylo ve III. čtvrtletí 2014 ve Středočeském kraji **kontaktováno 663 zaměstnavatelů** (I. čtvrtletí – 440 kontaktů, II. čtvrtletí – 477 kontaktů) a to na základě plánu monitoringu nebo jako zakázka pro potřeby různých řízení Úřadu práce ČR. Cílem bylo mapování zaměstnavatelů na území kraje a navázání kontaktů. Z jednání se zaměstnavateli vyplynulo, že vznik nových pracovních míst se neustále odvíjí od získaných zakázek a celkové ekonomické situace daného zaměstnavatele. O spolupráci s úřadem práce mají zájem téměř všichni kontaktovaní zaměstnavatelé.

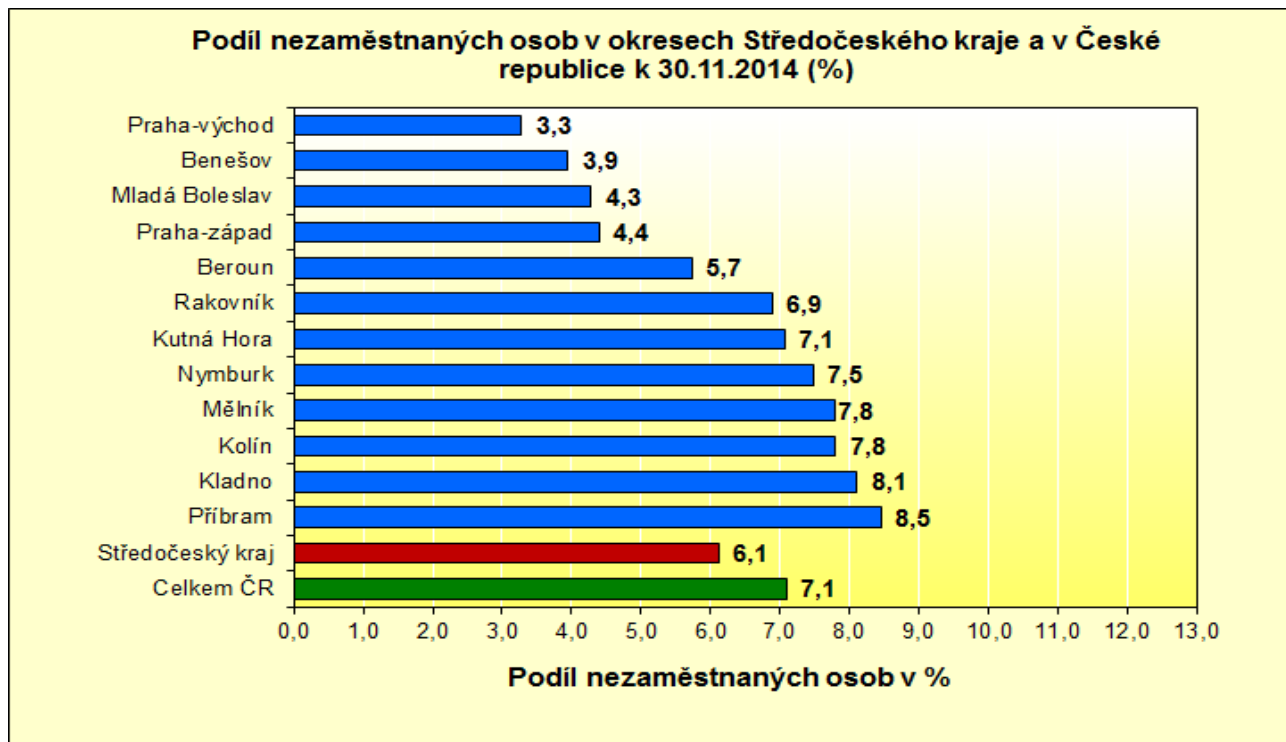


**Zaměstnavatelé si stále a opětovně netroufají hodnotit, i přes mediálně propagovaný výstup z ekonomické recese, zvýšení poptávek a s tím spojených zakázek a ekonomický růst.** Většinou a zatím zaměstnavatelé popisují stav jako stagnující s nárazovým navýšením zakázek ale i tak **bylo ve Středočeském kraji během III. čtvrtletí 2014 zaznamenán předpoklad výhledu (predikce) na vznik 1500 nových volných pracovních míst** (např.: v automobilce TPCA Kolín do konce léta vzniklo přes 700 nových pracovních míst a je zaznamenán předpoklad výhledu (predikce) na dalších 200 nových pracovních míst, **kdy na základě těchto nově nahlášených pracovních míst na kontaktních pracovištích Krajské pobočky v Příbrami po celé III. čtvrtletí probíhala a nadále probíhají výběrová řízení (náborů pracovníků) z řad evidovaných uchazečů na úřadech práce Středočeského kraje**

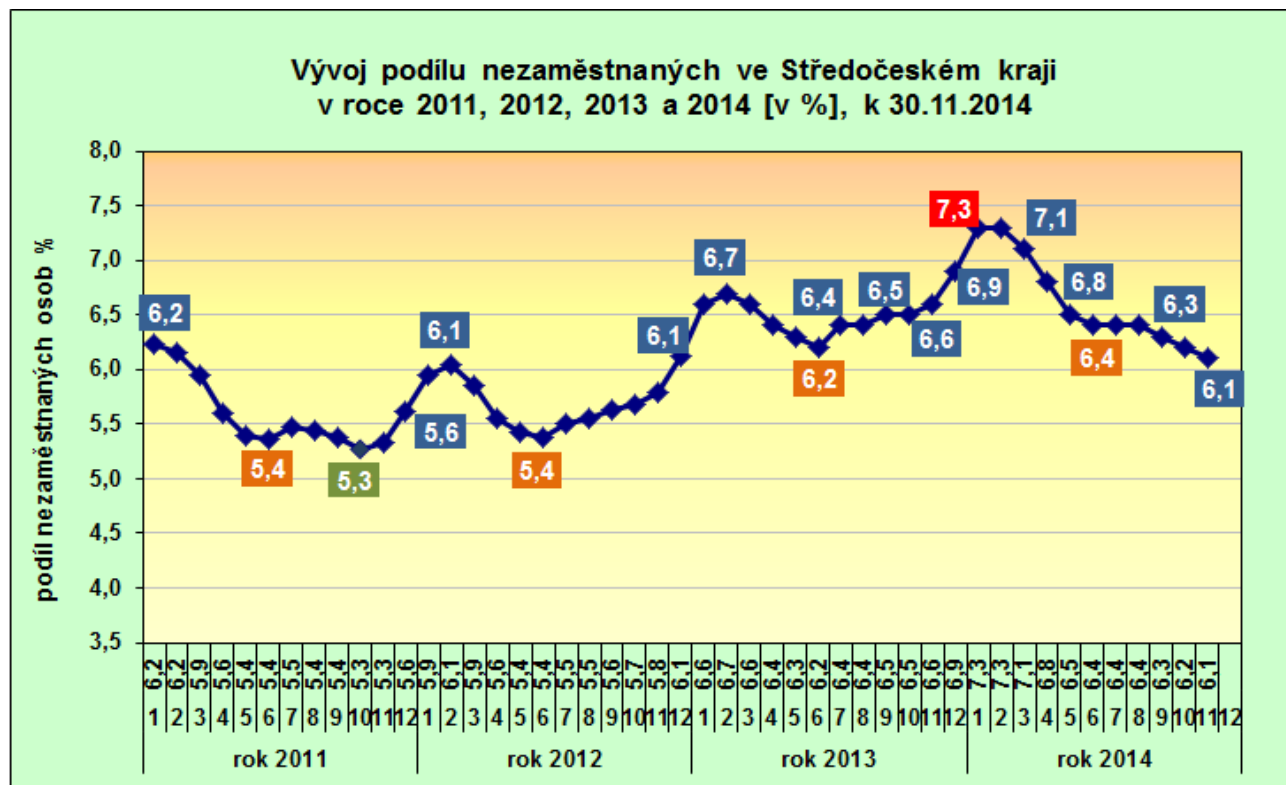
Ve třetím čtvrtletí z celkového počtu **663 kontaktovaných zaměstnavatelů** předpokládá setrvalý stav počtu zaměstnanců 395 zaměstnavatelů (60 %), 34 zaměstnavatelů (5 %) avizuje snížení počtu zaměstnanců a u 234 zaměstnavatelů (35 %) byl zaznamenán výhled - předpoklad navýšení počtu pracovních míst. Během monitoringu ve 3. čtvrtletí bylo kontaktováno nejvíce zaměstnavatelů (422) v rámci projektu Rozvoj služeb v oblasti volných pracovních míst.

**PŘÍLOHY:**

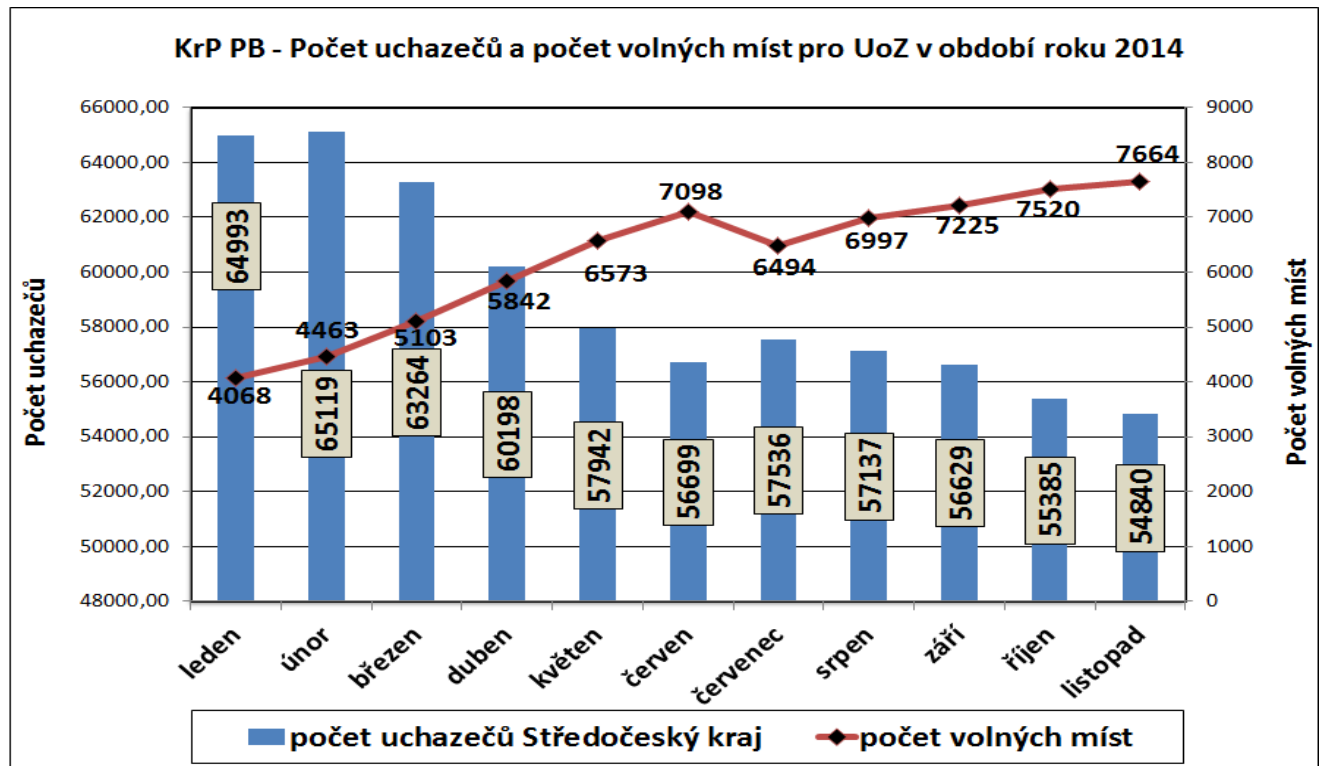
**1. Podíl nezaměstnaných osob v okresech Středočeského kraje a v ČR k 30.11.2014**



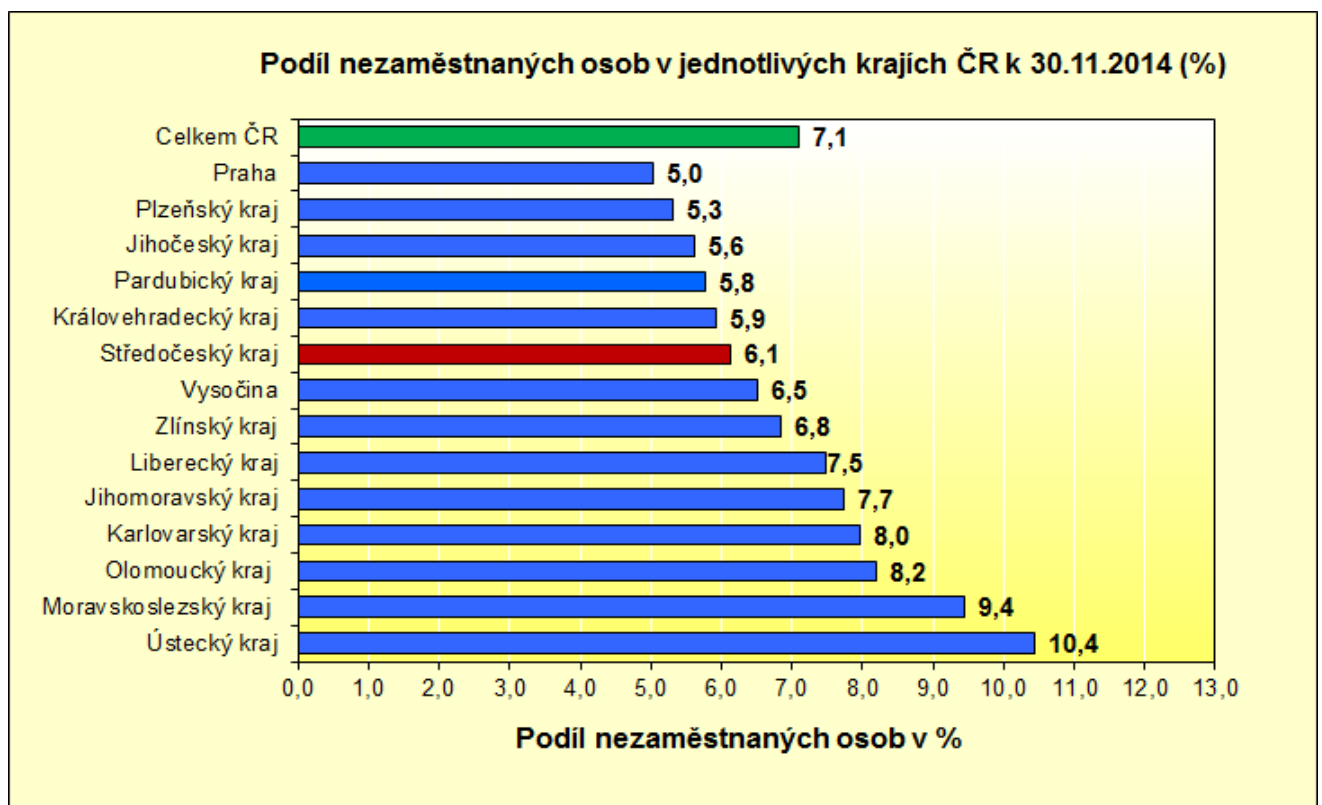
**2. Vývoj podílu nezaměstnaných ve Středočeském kraji v letech 2011 - 2014**



### 3. Vývoj počtu uchazečů a VPM ve Středočeském kraji v roce 2014



### 4. Podíl nezaměstnaných osob v jednotlivých krajích ČR k 30.11.2014 v %



### 5. Setřídění okresů k 30.11.2014

	podíl nezam. v %		meziměs. přírůst./ úbytek nezam. v %		počet uchazečů na 1 VPM
Most	12,6	Jeseník	6,4	Karviná	34,7
Ústí nad Labem	12,4	Klatovy	5,9	Jeseník	31,7
Bruntál	12,4	Znojmo	4,6	Ústí nad Labem	31,1
Karviná	11,9	Jindřichův Hradec	4,0	Děčín	27,5
Chomutov	10,9	Písek	3,3	Bruntál	27,3
Ostrava-město	10,8	Prachatice	3,2	Chomutov	25,4
Děčín	9,9	Svitavy	2,6	Sokolov	24,9
Sokolov	9,8	Jičín	2,5	Hodonín	24,2
Znojmo	9,6	Český Krumlov	2,4	Kladno	17,6
Louny	9,5	Třebíč	2,2	Opava	17,3
Přerov	9,4	Břeclav	2,1	Litoměřice	16,2
Jeseník	9,4	Pelhřimov	2,1	Vsetín	16,2
Hodonín	9,4	Chrudim	1,6	Mělník	16,0
Teplice	8,8	Příbram	1,5	Olomouc	14,3
Litoměřice	8,8	Hodonín	0,9	Znojmo	14,3
Brno-město	8,6	Kroměříž	0,7	Kutná Hora	13,9
Třebíč	8,6	Cheb	0,6	Brno-venkov	13,3
Příbram	8,5	Děčín	0,6	Kroměříž	13,1
Šumperk	8,2	Bruntál	0,6	Vyškov	13,1
Kladno	8,1	Havlíčkův Brod	0,4	Jindřichův Hradec	13,0
Olomouc	8,1	Plzeň-jih	0,4	Most	12,9
Kroměříž	8,0	Žďár nad Sázavou	0,3	Třebíč	12,6
Karlovy Vary	8,0	Česká Lípa	0,3	Louny	12,5
Liberec	7,9	Semily	0,2	Žďár nad Sázavou	12,5
Kolín	7,8	Trutnov	0,0	Hradec Králové	12,2
Mělník	7,8	Šumperk	0,0	Přerov	11,8
Český Krumlov	7,8	Praha-západ	0,0	Šumperk	11,6
Vsetín	7,7	České Budějovice	0,0	Frýdek-Místek	11,5
Opava	7,6	Uherské Hradiště	0,0	Náchod	11,4
Česká Lípa	7,5	Prostějov	-0,2	Jihlava	11,0
Trutnov	7,5	Praha-východ	-0,2	Jablonec nad Nisou	10,8
Nymburk	7,5	Kutná Hora	-0,3	Teplice	10,8
Svitavy	7,4	Opava	-0,3	Příbram	10,7
Semily	7,4	Karlovy Vary	-0,3	Brno-město	10,6
Kutná Hora	7,1	Teplice	-0,4	Blansko	10,5
Tábor	6,9	Most	-0,4	Zlín	10,5
Rakovník	6,9	Vsetín	-0,5	Břeclav	10,1
Břeclav	6,9	Blansko	-0,5	Prostějov	10,0
Žďár nad Sázavou	6,8	Sokolov	-0,5	Ostrava-město	9,8
Jablonec nad Nisou	6,7	Jihlava	-0,6	Tábor	9,6
Frýdek-Místek	6,6	Tachov	-0,6	Chrudim	9,1
Hradec Králové	6,6	Mělník	-0,6	Karlovy Vary	9,0
Nový Jičín	6,5	Plzeň-sever	-0,7	Strakonice	8,7
Strakonice	6,5	Olomouc	-0,7	Rakovník	8,5
Tachov	6,5	Kolín	-0,7	Svitavy	8,3
Prostějov	6,4	Zlín	-0,7	Rychnov nad Kněžnou	7,9
Blansko	6,3	Tábor	-0,8	Nový Jičín	7,9
Jihlava	6,2	Ústí nad Labem	-0,8	Plzeň-sever	7,4
Cheb	6,2	Přerov	-0,8	Kolín	7,4
Brno-venkov	6,1	Frýdek-Místek	-0,8	Havlíčkův Brod	7,1
Zlín	6,1	Hradec Králové	-0,8	Uherské Hradiště	7,1
Chrudim	6,0	Rokycany	-0,9	Česká Lípa	6,9
Uherské Hradiště	6,0	Strakonice	-0,9	Praha-západ	6,5
Havlíčkův Brod	5,8	Litoměřice	-0,9	Semily	6,4
Beroun	5,7	Jablonec nad Nisou	-1,0	Český Krumlov	6,0
Klatovy	5,6	Karviná	-1,0	Beroun	5,6
Vyškov	5,5	Louny	-1,1	Jičín	5,4
Ústí nad Orlicí	5,5	Ústí nad Orlicí	-1,1	Trutnov	5,4
Plzeň-město	5,4	Plzeň-město	-1,1	Praha-východ	5,2
Náchod	5,4	Brno-město	-1,1	Mladá Boleslav	5,2
Plzeň-sever	5,1	Rychnov nad Kněžnou	-1,1	České Budějovice	5,2
Domažlice	5,1	Nymburk	-1,2	Cheb	5,1
Praha	5,0	Chomutov	-1,2	Praha	5,1
České Budějovice	4,9	Vyškov	-1,3	Liberec	5,1
Jindřichův Hradec	4,9	Náchod	-1,3	Plzeň-jih	5,0
Jičín	4,9	Rakovník	-1,4	Pelhřimov	4,9
Pardubice	4,8	Ostrava-město	-1,4	Písek	4,9
Písek	4,8	Pardubice	-1,4	Klatovy	4,6
Plzeň-jih	4,6	Domažlice	-1,5	Plzeň-město	4,2
Praha-západ	4,4	Liberec	-1,5	Rokycany	4,1
Rokycany	4,3	Praha	-1,6	Pardubice	4,0
Mladá Boleslav	4,3	Brno-venkov	-1,8	Ústí nad Orlicí	3,9
Prachatice	4,2	Beroun	-2,2	Nymburk	3,3
Pelhřimov	4,2	Kladno	-2,2	Benešov	3,3
Rychnov nad Kněžnou	4,1	Nový Jičín	-2,5	Tachov	3,2
Benešov	3,9	Mladá Boleslav	-2,5	Prachatice	2,6
Praha-východ	3,3	Benešov	-3,3	Domažlice	2,6
Celkem ČR	7,1	Celkem ČR	-0,4	Celkem ČR	8,7

## Středočeský kraj

### Vývoj počtu uchazečů, meziměsíční a meziroční rozdíl

Rok	Měsíc	Počet evidovaných uchazečů pro daný měsíc	Meziroční rozdíl	Meziroční rozdíl (%)	Meziměsíční rozdíl	Meziměsíční rozdíl (%)	Rozdíl počtu uchazečů mezi daným měsícem a před třemi měsíci	Rozdíl počtu uchazečů mezi daným měsícem a před třemi měsíci (%)
2011	1	55 923	3 495	6,67%	1 207	2,21%	7 151	14,66%
	2	55 396	1 647	3,06%	-527	-0,94%	5 666	11,39%
	3	53 876	557	1,04%	-1 520	-2,74%	-840	-1,54%
	4	50 784	78	0,15%	-3 092	-5,74%	-5 139	-9,19%
	5	49 000	114	0,23%	-1 784	-3,51%	-6 396	-11,55%
	6	48 517	239	0,50%	-483	-0,99%	-5 359	-9,95%
	7	49 290	181	0,37%	773	1,59%	-1 494	-2,94%
	8	48 999	73	0,15%	-291	-0,59%	-1	0,00%
	9	48 512	-685	-1,39%	-487	-0,99%	-5	-0,01%
	10	47 900	-872	-1,79%	-612	-1,26%	-1 390	-2,82%
	11	48 248	-1 482	-2,98%	348	0,73%	-751	-1,53%
	12	50 594	-4 122	-7,53%	2 346	4,86%	2 082	4,29%
2012	1	53 329	-2 594	-4,64%	2 735	5,41%	5 429	11,33%
	2	54 257	-1 139	-2,06%	928	1,74%	6 009	12,45%
	3	52 472	-1 404	-2,61%	-1 785	-3,29%	1 878	3,71%
	4	49 790	-994	-1,96%	-2 682	-5,11%	-3 539	-6,64%
	5	48 639	-361	-0,74%	-1 151	-2,31%	-5 618	-10,35%
	6	48 074	-443	-0,91%	-565	-1,16%	-4 398	-8,38%
	7	49 168	-122	-0,25%	1 094	2,28%	-622	-1,25%
	8	49 452	453	0,92%	284	0,58%	813	1,67%
	9	50 170	1 658	3,42%	718	1,45%	2 096	4,36%
	10	50 526	2 626	5,48%	356	0,71%	1 358	2,76%
	11	51 492	3 244	6,72%	966	1,91%	2 040	4,13%
	12	54 451	3 857	7,62%	2 959	5,75%	4 281	8,53%
2013	1	58 247	4 918	9,22%	3 796	6,97%	7 721	15,28%
	2	59 135	4 878	8,99%	888	1,52%	7 643	14,84%
	3	58 744	6 272	11,95%	-391	-0,66%	4 293	7,88%
	4	57 162	7 372	14,81%	-1 582	-2,69%	-1 085	-1,86%
	5	55 975	7 336	15,08%	-1 187	-2,08%	-3 160	-5,34%
	6	55 399	7 325	15,24%	-576	-1,03%	-3 345	-5,69%
	7	57 190	8 022	16,32%	1 791	3,23%	28	0,05%
	8	57 377	7 925	16,03%	187	0,33%	1 402	2,50%
	9	58 282	8 112	16,17%	905	1,58%	2 883	5,20%
	10	58 367	7 841	15,52%	85	0,15%	1 177	2,06%
	11	58 912	7 420	14,41%	545	0,93%	1 535	2,68%
	12	61 681	7 230	13,28%	2 769	4,70%	3 399	5,83%
2014	1	64 993	6 746	11,58%	3 312	5,37%	6 626	11,35%
	2	65 119	5 984	10,12%	126	0,19%	6 207	10,54%
	3	63 264	4 520	7,69%	-1 855	-2,85%	1 583	2,57%
	4	60 198	3 036	5,31%	-3 066	-4,85%	-4 795	-7,38%
	5	57 942	1 967	3,51%	-2 256	-3,75%	-7 177	-11,02%
	6	56 699	1 300	2,35%	-1 243	-2,15%	-6 565	-10,38%
	7	57 536	346	0,61%	837	1,48%	-2 662	-4,42%
	8	57 137	-240	-0,42%	-399	-0,69%	-805	-1,39%
	9	56 629	-1 653	-2,84%	-508	-0,89%	-70	-0,12%
	10	55 385	-2 982	-5,11%	-1 244	-2,20%	-2 151	-3,74%
	11	54 840	-4 072	-6,91%	-545	-0,98%	-2 297	-4,02%

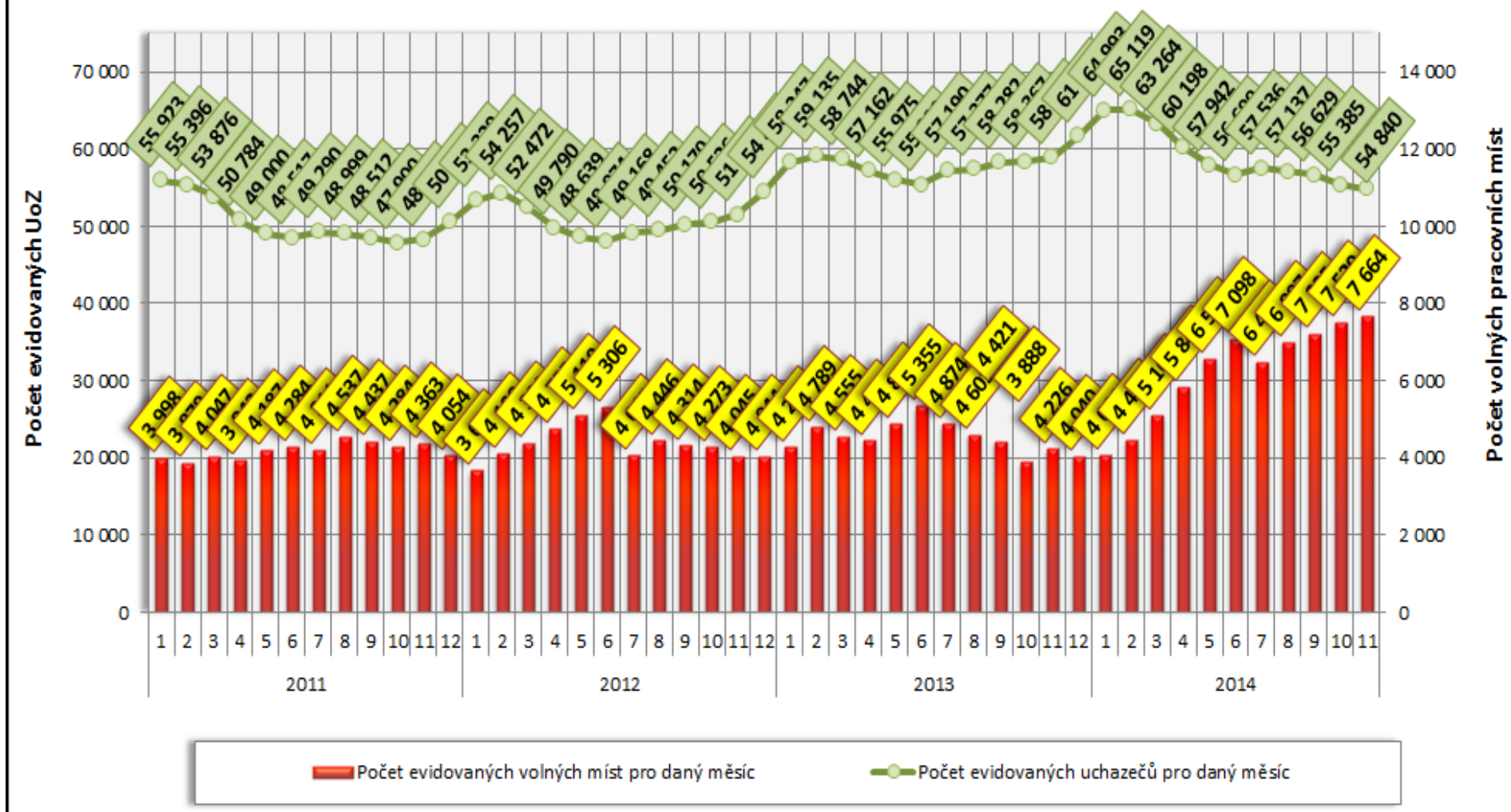
## Středočeský kraj

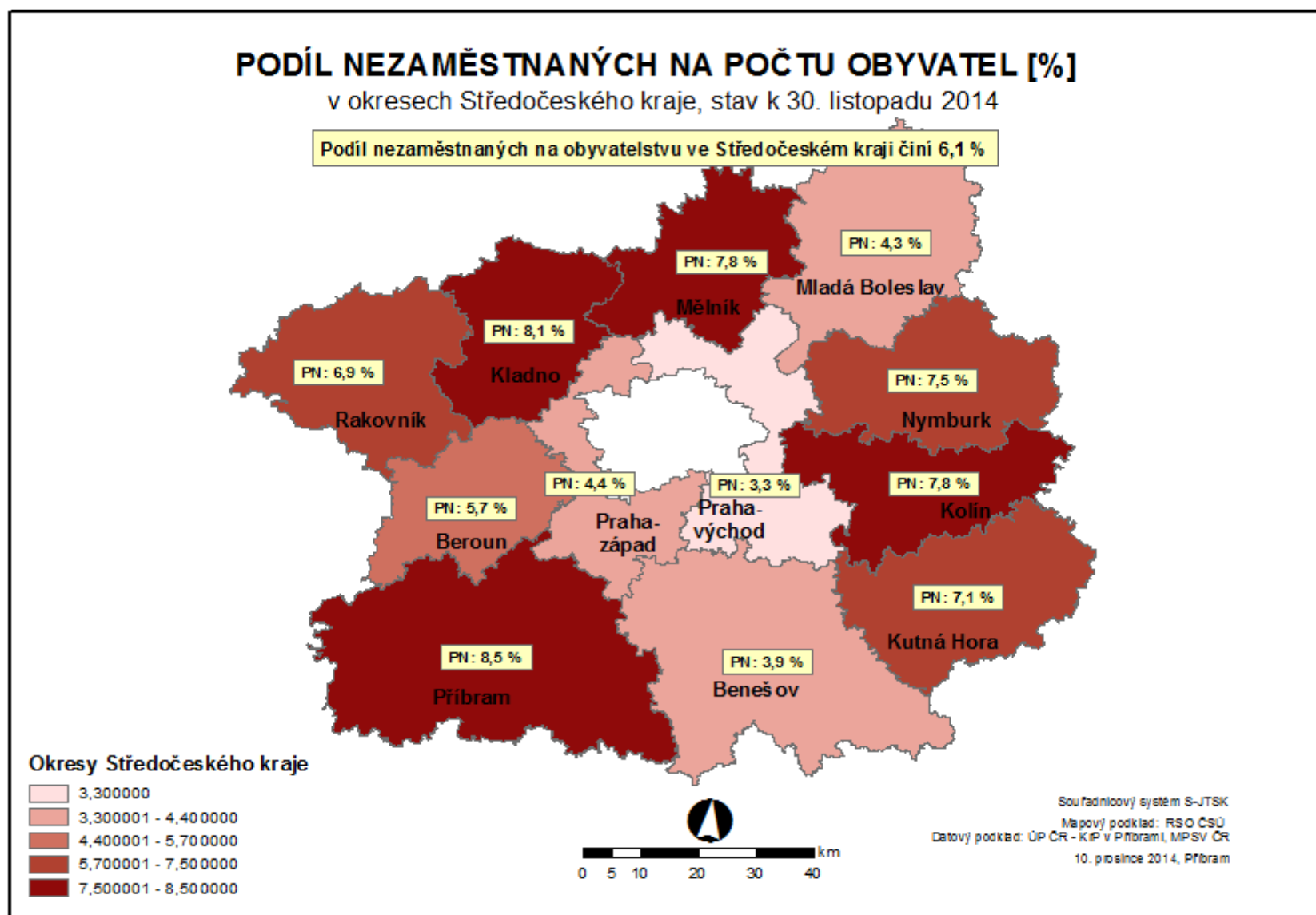
### Vývoj počtu volných míst, meziměsíční a meziroční rozdíl

Rok	Měsíc	Počet evidovaných volných míst pro daný měsíc	Meziroční rozdíl	Meziroční rozdíl (%)	Meziměsíční rozdíl	Meziměsíční rozdíl (%)	Rozdíl počtu volných míst mezi daným měsícem a před třemi měsíci	Rozdíl počtu volných míst mezi daným měsícem a před třemi měsíci (%)
2011	1	3 998	536	15,48%	399	11,09%	423	11,83%
	2	3 879	235	6,45%	-119	-2,98%	467	13,69%
	3	4 047	607	17,65%	168	4,33%	448	12,45%
	4	3 942	318	8,77%	-105	-2,59%	-56	-1,40%
	5	4 187	506	13,75%	245	6,22%	308	7,94%
	6	4 284	444	11,56%	97	2,32%	237	5,86%
	7	4 211	457	12,17%	-73	-1,70%	269	6,82%
	8	4 537	525	13,09%	326	7,74%	350	8,36%
	9	4 437	504	12,81%	-100	-2,20%	153	3,57%
	10	4 284	709	19,83%	-153	-3,45%	73	1,73%
	11	4 363	951	27,87%	79	1,84%	-174	-3,84%
	12	4 054	455	12,64%	-309	-7,08%	-383	-8,63%
2012	1	3 672	-326	-8,15%	-382	-9,42%	-612	-14,29%
	2	4 108	229	5,90%	436	11,87%	-255	-5,84%
	3	4 390	343	8,48%	282	6,86%	336	8,29%
	4	4 755	813	20,62%	365	8,31%	1 083	29,49%
	5	5 110	923	22,04%	355	7,47%	1 002	24,39%
	6	5 306	1 022	23,86%	196	3,84%	916	20,87%
	7	4 065	-146	-3,47%	-1 241	-23,39%	-690	-14,51%
	8	4 446	-91	-2,01%	381	9,37%	-664	-12,99%
	9	4 314	-123	-2,77%	-132	-2,97%	-992	-18,70%
	10	4 273	-11	-0,26%	-41	-0,95%	208	5,12%
	11	4 045	-318	-7,29%	-228	-5,34%	-401	-9,02%
	12	4 044	-10	-0,25%	-1	-0,02%	-270	-6,26%
2013	1	4 269	597	16,26%	225	5,56%	-4	-0,09%
	2	4 789	681	16,58%	520	12,18%	744	18,39%
	3	4 555	165	3,76%	-234	-4,89%	511	12,64%
	4	4 439	-316	-6,65%	-116	-2,55%	170	3,98%
	5	4 884	-226	-4,42%	445	10,02%	95	1,98%
	6	5 355	49	0,92%	471	9,64%	800	17,56%
	7	4 874	809	19,90%	-481	-8,98%	435	9,80%
	8	4 602	156	3,51%	-272	-5,58%	-282	-5,77%
	9	4 421	107	2,48%	-181	-3,93%	-934	-17,44%
	10	3 888	-385	-9,01%	-533	-12,06%	-986	-20,23%
	11	4 226	181	4,47%	338	8,69%	-376	-8,17%
	12	4 040	-4	-0,10%	-186	-4,40%	-381	-8,62%
2014	1	4 068	-201	-4,71%	28	0,69%	180	4,63%
	2	4 463	-326	-6,81%	395	9,71%	237	5,61%
	3	5 103	548	12,03%	640	14,34%	1 063	26,31%
	4	5 842	1 403	31,61%	739	14,48%	1 774	43,61%
	5	6 573	1 689	34,58%	731	12,51%	2 110	47,28%
	6	7 098	1 743	32,55%	525	7,99%	1 995	39,09%
	7	6 494	1 620	33,24%	-604	-8,51%	652	11,16%
	8	6 997	2 395	52,04%	503	7,75%	424	6,45%
	9	7 225	2 804	63,42%	228	3,26%	127	1,79%
	10	7 520	3 632	93,42%	295	4,08%	1 026	15,80%
	11	7 664	3 438	81,35%	144	1,91%	667	9,53%



### Počet evidovaných uchazečů a počet volných pracovních míst (2011 - 2014)







## PODÍL NEZAMĚŠTNANÝCH OSOB NA POČTU OBYVATEL v okresech České republiky k 30.11.2014

