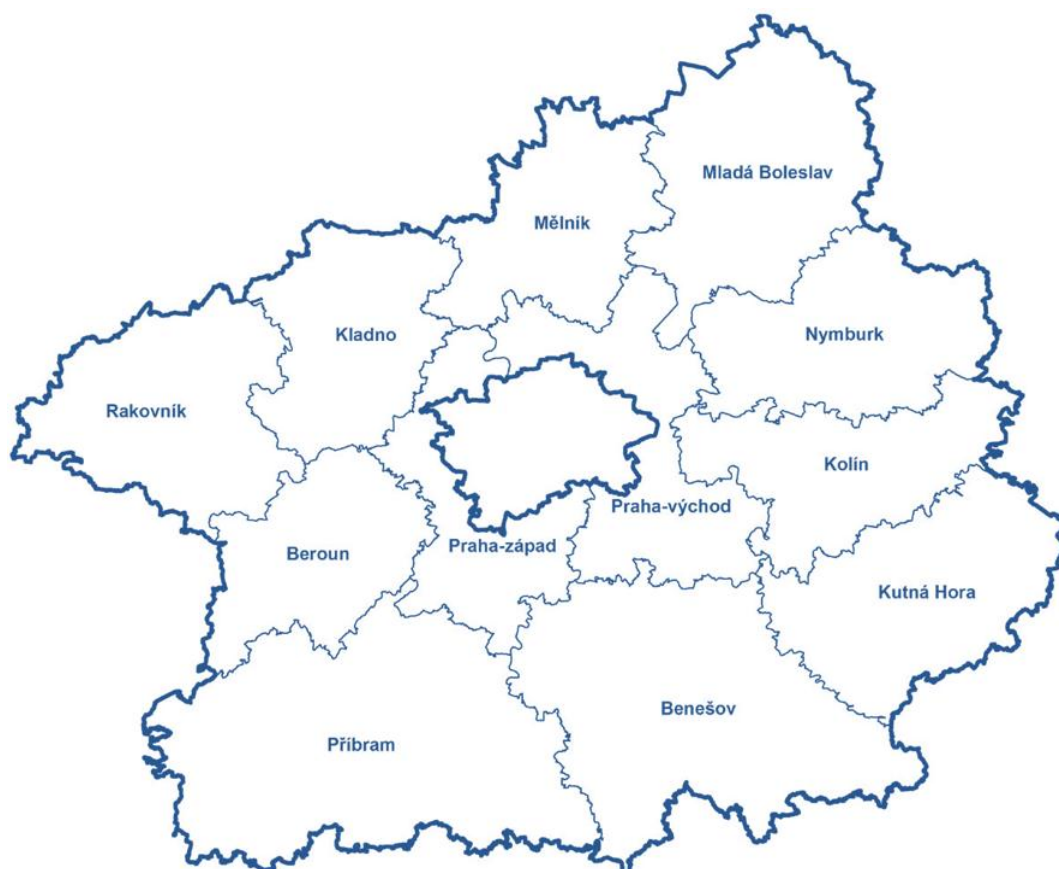




Úřad práce České republiky
krajská pobočka v Příbrami

Měsíční statistická zpráva Středočeský kraj

Prosinec 2014



Informace o nezaměstnanosti ve Středočeském kraji k 31.12.2014

V tomto měsíci **celkový počet uchazečů o zaměstnání** oproti minulému měsíci vzrostl o **3,3 %** na **56 674**, počet hlášených **volných pracovních míst** vzrostl o **7,2 %** na **8 215** a **podíl nezaměstnaných osob** se zvýšil na hodnotu **6,4 %**.

K 31.12.2014 **evidoval Úřad práce ČR - krajská pobočka v Příbrami celkem 56 674 uchazečů o zaměstnání**. Jejich počet byl o 1 834 vyšší než na konci předchozího měsíce a **ve srovnání se stejným obdobím minulého roku (2013) je nižší o 5 007 osob**.

Z tohoto počtu **bylo 55 691 dosažitelných uchazečů o zaměstnání** ve věku 15 - 64 let, bylo to o 2 072 více než na konci předchozího měsíce.

V průběhu měsíce bylo nově zaevidováno 6 398 osob. Ve srovnání s minulým měsícem **to bylo o 1 006 nově evidovaných uchazečů více** a v porovnání se stejným obdobím předchozího roku o 687 nově evidovaných uchazečů více.

Z evidence během měsíce odešlo celkem 4 564 uchazečů (ukončená evidence, vyřazení uchazeči). Bylo to o 1 373 uchazečů méně než v předchozím měsíci a o 1 622 uchazečů více než ve stejném měsíci minulého roku. **Do zaměstnání z nich** v tomto sledovaném měsíci **nastoupilo 2 803**, tj. o 1 126 méně než v předchozím měsíci a o 1 431 více než ve stejném měsíci minulého roku, **z toho 449 uchazečů o zaměstnání bylo umístěno prostřednictvím úřadu práce** tj. o 297 méně než v předchozím měsíci a o 368 více než ve stejném období minulého roku a dále **bez umístění** (vyřazení z jiných důvodů např. sankční vyřazení, odchod do důchodu, apod.) **bylo vyřazeno 1 761 uchazečů**.

Meziměsíční přírůstek nezaměstnaných v evidenci v tomto měsíci zaznamenaly téměř všechny úřady práce ve Středočeském kraji **mimo úřad práce Praha západ, kde byl zaznamenán meziměsíční úbytek nezaměstnaných ve výši 0,7 %**. **Největší meziměsíční přírůstek** nezaměstnaných v evidenci zaznamenal **úřad práce Benešov ve výši 7,5 %**.

Ke konci tohoto měsíce **bylo evidováno na ÚP ČR - Krajské pobočce v Příbrami 29 180 žen**. Jejich podíl na celkovém počtu uchazečů činil 51,5 %. **V evidenci bylo 6 402 osob se zdravotním postižením**, což představovalo 11,3 % z celkového počtu nezaměstnaných.

Ke konci tohoto měsíce **bylo evidováno 2 839 absolventů škol všech stupňů vzdělání a mladistvých**, jejich počet klesl ve srovnání s předchozím měsícem o 161 osob a ve srovnání se stejným měsícem minulého roku byl nižší o 903 osob. **Na celkové nezaměstnanosti se podíleli 5,0 %.**

Podporu v nezaměstnanosti pobíralo 13 181 uchazečů o zaměstnání, tj. 23,3 % všech uchazečů vedených v evidenci.

Podíl nezaměstnaných osob, tj. počet dosažitelných uchazečů o zaměstnání ve věku 15 - 64 let k obyvatelstvu stejného věku ve Středočeském kraji činil 6,4 %. **Podíl nezaměstnaných osob stejný nebo vyšší než krajský průměr vykázalo 7 okresů, nejvyšší byl v okresech Příbram (9,0 %) a Kladno (8,3 %).** Nejnižší podíl nezaměstnaných byl zaznamenán v okresech Benešov (4,3 %) a Praha východ (3,3 %). Podíl nezaměstnaných žen ve Středočeském kraji v tomto měsíci činil 6,6 % a podíl nezaměstnaných mužů v tomto měsíci činil 6,1 %.

Kraj evidoval k 31.12.2014 celkem 8 215 volných pracovních míst. Jejich počet byl o 551 vyšší, než v předchozím měsíci a **o 4 175 vyšší než ve stejném měsíci minulého roku (tj. 103 % meziroční nárůst).** Na jedno volné pracovní místo připadalo v průměru 6,9 uchazeče, z toho nejvíce v okresech Kladno (18,2) a Mělník (15,6). Z celkového počtu nahlášených volných míst **bylo 503 míst vhodných pro osoby se zdravotním postižením (OZP)**, na jedno volné pracovní místo připadalo 12,7 OZP. Volných pracovních míst **pro absolventy a mladistvé bylo v tomto měsíci registrováno 2 699**, na jedno volné místo připadalo 1,1 uchazečů této kategorie.

V rámci nástrojů aktivní politiky zaměstnanosti (mimo rekvalifikace) bylo od počátku roku 2014 k 31.12.2014 prostřednictvím příspěvků podpořeno (umístěno) celkem 6 280 uchazečů o zaměstnání, a dále **v rámci nástroje rekvalifikace bylo do rekvalifikačních kurzů v průběhu roku 2014 zařazeno (podpořeno) celkem 3 992 uchazečů o zaměstnání.**

Informace o vývoji nezaměstnanosti v ČR v elektronické formě jsou zveřejněny na internetové adrese: <http://portal.mpsv.cz/sz/stat>.

1. Základní charakteristika vývoje nezaměstnanosti a volných pracovních míst ve Středočeském kraji

Tabulka č. 1 - Vývoj nezaměstnanosti

ukazatel (celkový počet)		stav k		
		Před rokem	Minulý měsíc	Aktuální měsíc
evidovaní uchazeči o zaměstnání		61681	54840	56 674
- z toho	ženy	30 796	28 855	29 180
	absolventi a mladiství	3742	3000	2 839
	uchazeči se zdravotním postižením	6388	6281	6 402
uchazeči s nárokem na PvN		14174	11897	13 181
podíl nezaměstnaných osob v % ¹⁾		6,9	6,10	6,4
volná pracovní místa		4040	7664	8 215
počet uchazečů na 1 volné pracovní místo		15,3	7,2	6,9

1) od ledna 2013 nový ukazatel registrované nezaměstnanosti (zpětně dopočítán až do ledna 2005, zveřejňován již ve IV. čtvrtletí 2012)

Tabulka č. 2 - Tok nezaměstnanosti

ukazatel (celkový počet)	stav k		
	Před rokem	Minulý měsíc	Aktuální měsíc
nově evidovaní uchazeči o zaměstnání - ve sled. měsíci	5711	5392	6 398
uchazeči s ukonč. evidencí a vyřazení - ve sled. měsíci	2942	5937	4 564
- z toho umístění celkem	1372	3929	2 803
- z toho umístění úřadem práce	81	746	449

2. Aktivní politika zaměstnanosti ve Středočeském kraji

Tabulka č. 3 - Uchazeči o zaměstnání podpoření v rámci **vybraných nástrojů APZ** a rekvalifikace uchazečů a zájemců o zaměstnání

ukazatel (celkový počet)	přírůstky prosinec	přírůstky prosinec	stav prosinec	stav prosinec	celkem přírůstky od počátku roku k	
	2013	2014	2013	2014	31.12.2013	31.12.2014
pracovní místa podpořená v rámci APZ						
veřejně prospěšné práce (VPP)	3	2	198	237	334	410
ESF - VPP ¹⁾	23	52	967	1442	1651	1762
společensky účelná prac. místa (SÚPM)	7	5	263	431	216	389
ESF - SÚPM ¹⁾	92	196	767	1845	1266	2259
SÚPM - samostatně výděleč. činnost (SVČ)	5	7	188	211	121	138
chrán. prac. místa - SVČ osob se ZP	1	0	4	4	2	0
projekty ESF OP LZZ – cílené programy	24	104	387	1479	401	1210
pracovní místa podpořená v rámci APZ celkem	155	366	2774	5649	3991	6168
rekvalifikace uchazečů a zájemců o zaměstnání						
uchazeči a zájemci zařazení do rekvalifikací vč. ESF	30	54	42	128	2005	2886
uchazeči a zájemci, kteří zahájili zvolenou rekvalifikaci vč. ESF	34	35	113	135	1017	1106

1) spolufinancováno převážně z Evropského sociálního fondu

3. Mapování predikce trendů zaměstnanosti a potřeb zaměstnavatelů

PREDIKCE VÝVOJE ZAMĚSTNANOSTI

➤ predikce vývoje volných pracovních míst

ÚP ČR - Krajská pobočka v Příbrami evidovala k 31.12.2014 celkem 8 215 volných pracovních míst. Je to o 551 volných pracovních míst více než v předchozím měsíci a o 4 175 volných pracovních míst více než v prosinci 2013. Na jedno volné pracovní místo v kraji v současné době připadá v průměru 6,9 uchazečů (min. měsíc 7,2; v říjnu 7,4; v září 7,8; v srpnu 8,2; v červenci 8,9; v červnu 8,0; v květnu 8,8; v dubnu 10,3; v březnu 12,4; v únoru 14,6 a lednu 16,0). Z vývoje je vidět, že v tomto měsíci došlo opět k nárůstu volných pracovních míst ve Středočeském kraji a lze předpokládat, že v měsíci leden 2015 dojde k mírnému nárůstu nebo stagnaci daného počtu volných míst. **Velmi pozitivní je meziroční nárůst volných pracovních míst.**

➤ Krátkodobá predikce vývoje zaměstnanosti

Na základě poznatků z vývoje zaměstnanosti z roku 2013 a průběhu roku 2014, sběru dat provedeného monitoringem u největších zaměstnavatelů a současného stavu na trhu práce lze v průběhu ledna a února 2015 předpokládat nárůst nezaměstnanosti a to zejména v důsledku ukončení pracovních poměrů na dobu určitou, zhoršení klimatických podmínek a stále i v důsledku nově evidovaných sezónních pracovníků ze zemědělství, potravinářství, lesnictví, těžbě - povrchové doly, ukončení sezóny v rekreačních zařízeních a turistických centrech. Během ledna a února 2015 by se pak ze stejného důvodu podíl nezaměstnaných mohl udržet na hodnotě 6,4 % nebo vzrůst o 0,05 – 0,15 procentního bodu. Předpokládáme, že podíl nezaměstnaných se bude pohybovat kolem 6,4 až 6,6 %, bereme-li v potaz současnou deklarovanou výši počtu obyvatel ve věku od 15-64 let ve Středočeském kraji. V období od června dojde ještě k většímu zlepšení. Ve všech okresech kraje se očekává nárůst počtu hlášených volných pracovních míst.

Mezi nejžádanější profese patří pracovníci strojírenských oborů (soustružníci, obráběči, kovodělníci a strojní technici - všichni ovšem z praxí), dále pak svářeči, elektrikáři, operátoři call center, číšníci a servírky, kuchaři, prodavači, řidiči nákladních a speciálních automobilů, strážníci, skladníci a ostraha objektu.

➤ **Dlouhodobá predikce vývoje zaměstnanosti**

Na území Středočeského kraje je možné, že v průběhu roku 2015 v důsledku avizovaného předpokladu ekonomického růstu, oživení ekonomiky a zvýšení poptávky v klíčových odvětvích (stavebním průmyslu, těžebním průmyslu, chemickém průmyslu, zemědělství, hutnictví a železářství, lesnictví), lze očekávat zlepšení situace na trhu práce téměř ve všech okresech kraje. Poptávka po pracovní síle i tak ale bude v roce 2015 stále průměrná a v evidencích úřadů práce **bude přetrvávat nedostatek volných pracovních míst.**

Na území Středočeského kraje předpokládáme obdobný charakter vývoje nezaměstnanosti jako v předchozích obdobích (nárůst počtu uchazečů o zaměstnání počátkem roku, pokles nezaměstnanosti částečně způsobený nástupem sezónních prací, vzestup v letních měsících ovlivněný přílivem absolventů škol, nárůst ke konci roku). Žádný z okresů neočekává dramatické změny v situaci na trhu práce. Celkový charakter vývoje na trhu práce, bude obdobný jako v loňském roce a hodnota podílu nezaměstnanosti se bude pohybovat pod hodnotami celorepublikového průměru. Koncem roku 2014 a začátkem roku 2015 dojde postupně k ukončování pracovních poměrů vzniklých v důsledku sezónních prací, což přinese počátkem roku 2015 mírné zvýšení nebo stagnaci nezaměstnanosti.

V měsíci březnu 2015 již na základě avizovaného hromadného propouštění agenturních zaměstnanců, předpokládáme, že podíl nezaměstnaných poroste a bude se pohybovat kolem 6,5 až 6,7 %.

Hladina registrované nezaměstnanosti se v průběhu roku 2015 bude pohybovat při hodnotách 6,0 % - 6,7 %. Bude záležet na situaci na trhu práce hlavně u výrobních firem a podniků v souvislosti s poptávkou. Koncem roku 2015 pak ve většině okresů kraje dojde k opětovnému nárůstu počtu uchazečů v evidencích úřadů práce. **S nejvyšším podílem nezaměstnanosti tak můžeme počítat, stejně jako v roce 2014 na Příbramsku, Kutnohorsku, Kolínsku, Nymbursku a Kladensku.**

Řada velkých zaměstnavatelů bude přijímat nové zaměstnance, ale statisticky bude méně firem přijímat než propouštět. Poptávka po pracovnících bude zaměřena převážně na kvalifikovanou pracovní sílu. **Nabídka pracovní síly bude silná a bude se vyznačovat vyšší kvalifikovaností, než v minulých letech.**

➤ Hromadné propouštění

Hromadné propouštění za toto sledované období, tj.: počet přijatých oznámení o hromadném propouštění ve Středočeském kraji v souladu s § 62 odst. 4 zákona č. 262/2006 Sb., Zákoník práce, ve znění pozdějších předpisů, **nahlásily** ve sledovaném měsíci (oznámení bylo přijato) **dva podnikatelské subjekty**, propouštění ve Středočeském kraji **se bude týkat celkem 66 zaměstnanců.**

➤ Monitoring

V rámci monitoringu bylo ve IV. čtvrtletí 2014 ve Středočeském kraji **kontaktováno 763 zaměstnavatelů** (I. čtvrtletí - 440 kontaktů, II. čtvrtletí - 477 kontaktů, III. čtvrtletí - 663 kontaktů) a to na základě plánu monitoringu nebo jako zakázka pro potřeby různých řízení Úřadu práce ČR. Cílem bylo mapování zaměstnavatelů na území kraje a navázání kontaktů. Z jednání se zaměstnavateli vyplynulo, že vznik nových pracovních míst se neustále odvíjí od získaných zakázek a celkové ekonomické situace daného zaměstnavatele. O spolupráci s úřadem práce mají zájem téměř všichni kontaktovaní zaměstnavatelé.

Zaměstnavatelé si netroufají hodnotit, i přes mediálně propagovaný výstup z ekonomické recese, **zvýšení poptávek a s tím spojených zakázek a ekonomický růst**. Většinou a zatím zaměstnavatelé popisují stav jako stagnující s nárazovým navýšením zakázek ale i tak **bylo ve Středočeském kraji během IV. čtvrtletí 2014 zaznamenán předpoklad výhledu (predikce) na vznik 1203 nových volných pracovních míst.**

Ve třetím čtvrtletí z celkového počtu **763 kontaktovaných zaměstnavatelů** předpokládá setrvalý stav počtu zaměstnanců 505 zaměstnavatelů (66,2 %), 11 zaměstnavatelů (1,4 %) avizuje snížení počtu zaměstnanců a u 247 zaměstnavatelů (32,4 %) byl zaznamenán výhled - předpoklad navýšení počtu pracovních míst. Během monitoringu ve 4. čtvrtletí bylo kontaktováno nejvíce zaměstnavatelů (527) v rámci projektu Rozvoj služeb v oblasti volných pracovních míst.

V současné době je ve všech okresech Středočeského kraje nedostatek významných zaměstnavatelů, kteří by zásadním způsobem ovlivnili trh práce např. vytvořením většího počtu pracovních míst, i když **v okrese Praha západ byly v měsíci září 2014 schváleny všechny podmínky a požadavky příslušných obcí a započala výstavba logistického areálu, ve kterém nabídne podnikatelský subjekt Amazon Logistic Prague s.r.o. AMAZON od léta nebo podzimu roku 2015 až 2000 pracovních míst.**

Všem navštíveným subjektům byly předány informace o možnosti využití nástrojů aktivní politiky zaměstnanosti. Při vytvoření nových pracovních míst mají zaměstnavatelé zájem o možnost získání finanční pomoci z prostředků APZ (SÚPM, CHPM, VPP).

Ohlas zaměstnavatelů na monitoring je pozitivní, **došlo k nárůstu hlášených VPM**, zaměstnavatelé nejvíce vnímají **ULEHČENÍ NÁKLADŮ NA NOVÉ ZAMĚSTNANCE** a došlo tak ke znatelnému posunu mezi vztahem zaměstnavatele a úřadu práce.

Zaměstnavatelé oceňují snahu přiblížit informace až přímo k nim a nový individuální přístup, je tak spokojenost s navázáním komunikace mezi úřady práce a zaměstnavateli. V rámci monitoringu bylo shledáno, že podnikatelské subjekty jsou nedostatečně informovány a neví, že probíhají projekty ESF, které by jim mohly pomoci najít kvalifikované zaměstnance.

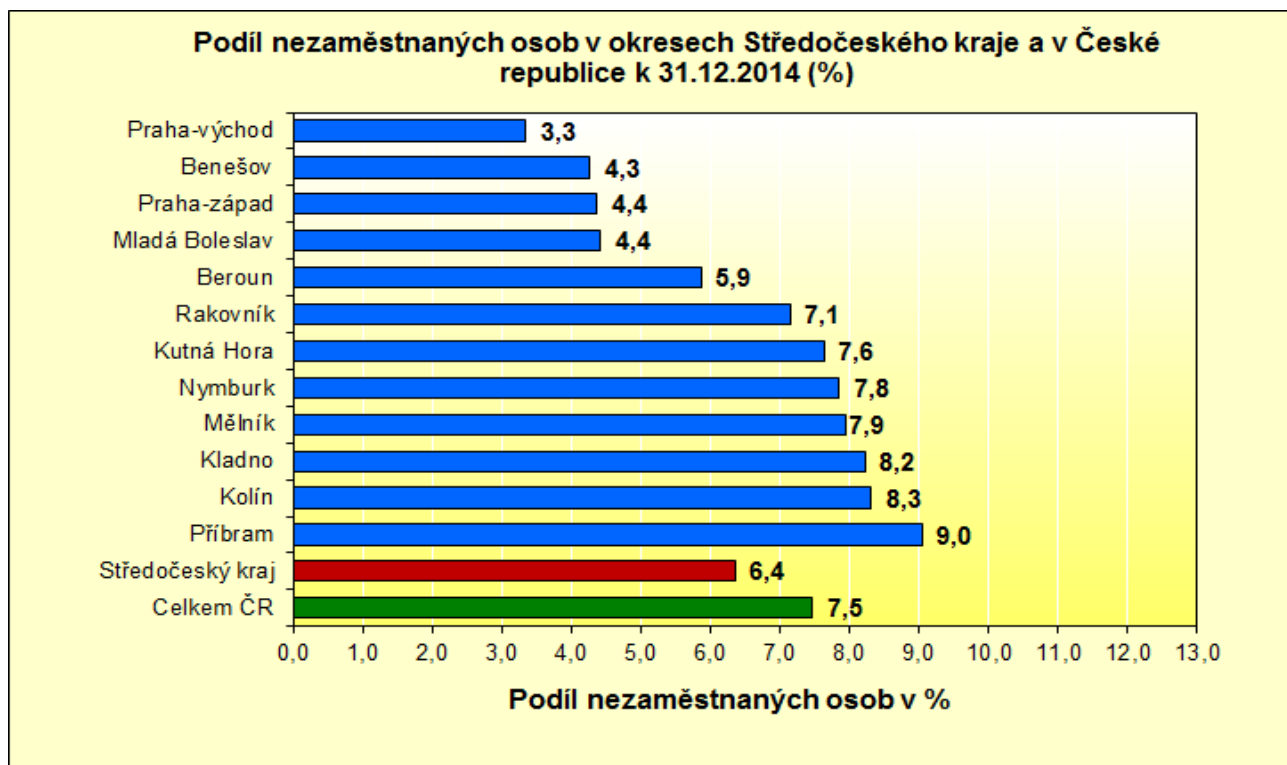
V současné době probíhá ve Středočeském kraji cca 15 projektů (*Vzdělávejte se pro stabilitu, Podpora odborného vzdělávání zaměstnanců, Vzdělání a dovednosti pro trh práce, Vzdělávejte se pro růst ve Středočeském kraji II, Cílem je zaměstnání ve Středočeském kraji, Odborné praxe pro mladé do 30 let ve Středočeském kraji, Projekt „Rodičovství a práce“, Krátce bez práce, Začínáme po „50“, projekt "VZDĚLÁVEJTE SE PRO RŮST!" - Pracovní příležitosti, Generační tandem - podpora generační výměny, Stáže ve firmách - vzdělávejte se praxí 2, Směr práce, Metodika individuální a komplexní práce s klienty ÚP ČR, Národní soustava kvalifikací 2)* a využít lze neustále další nástroje APZ (*Veřejně prospěšné práce, Společensky účelná pracovní místa, Rekvalifikace...apod.*).

Stále probíhá náborová akce firmy ŠKODA AUTO, a.s. (cca 800 volných pracovních míst).

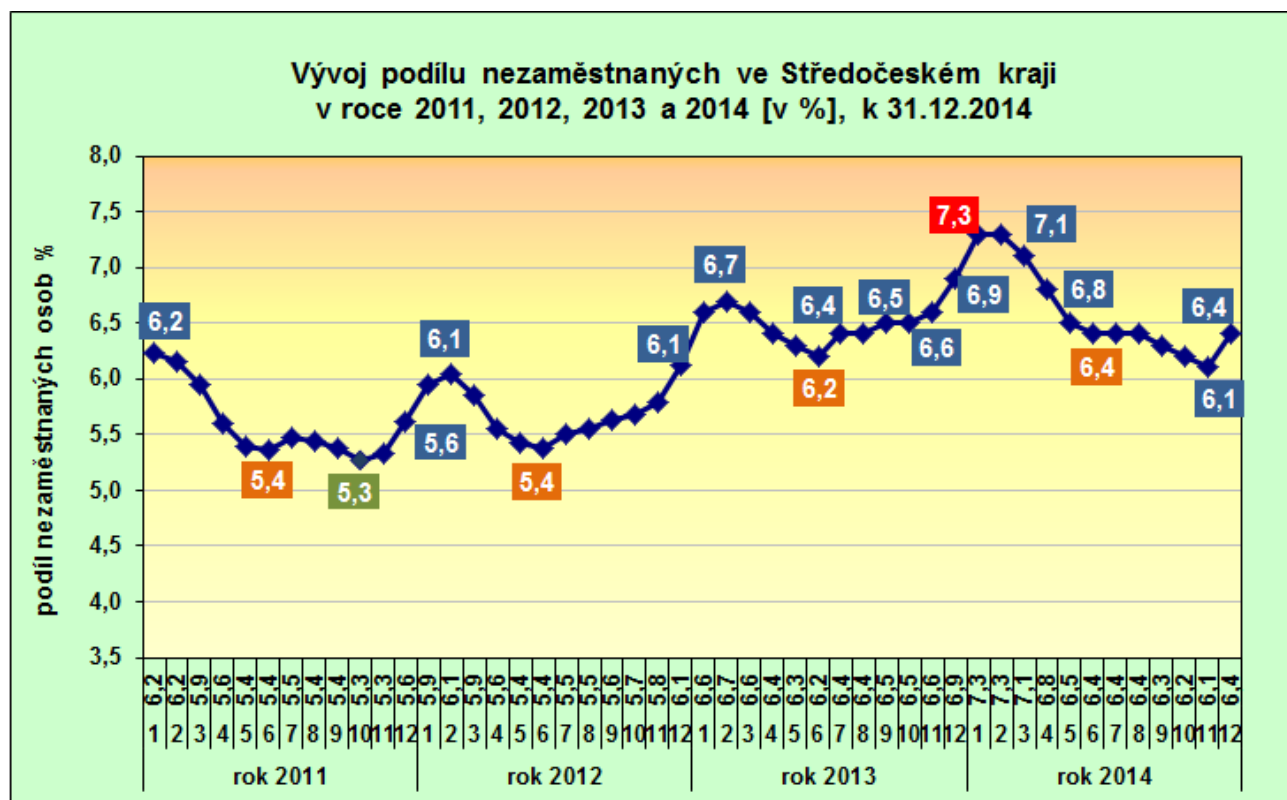
Společnost Saint - Gobain Sekurit ČR, spol. s.r.o. přistavuje 2 výrobní haly a budou přijímat v průběhu roku 2015 cca 100 nových zaměstnanců do všech pracovních pozic (výroba, administrativa, úklid).

PŘÍLOHY:

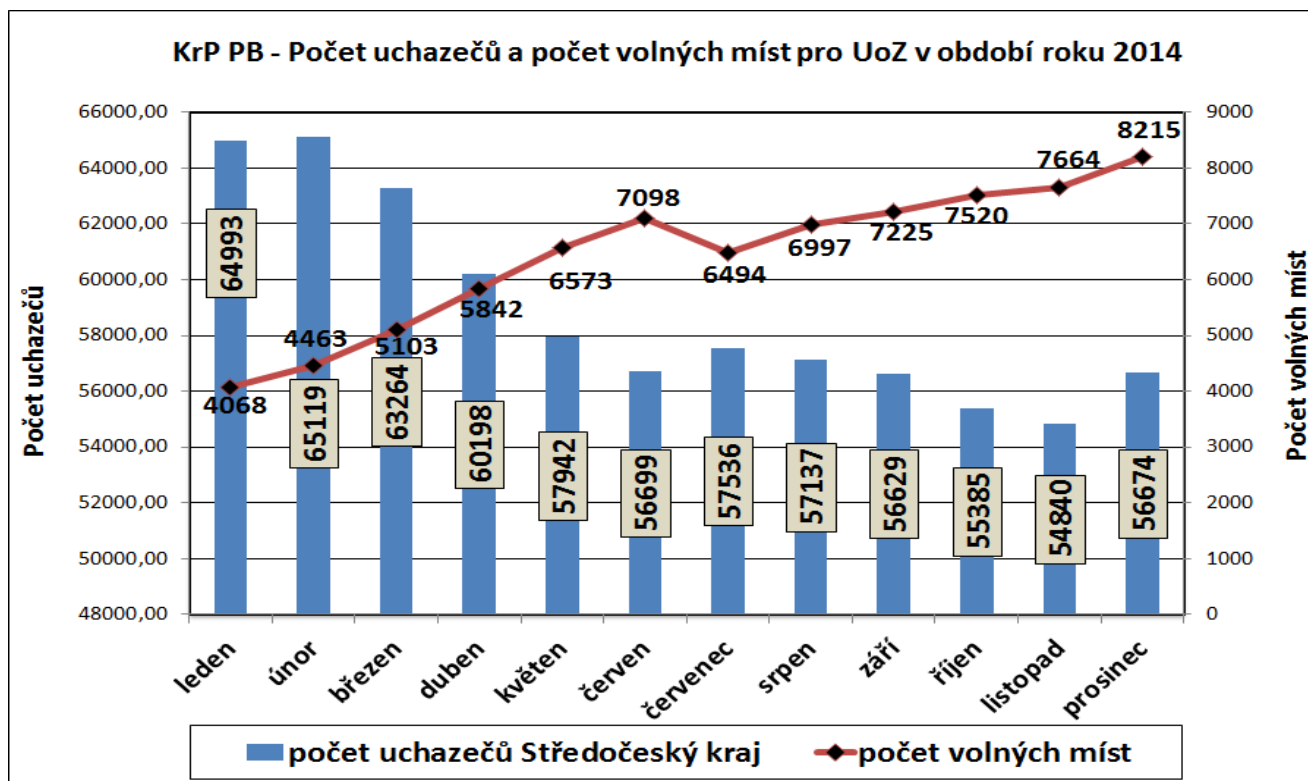
1. Podíl nezaměstnaných osob v okresech Středočeského kraje a v ČR k 31.12.2014



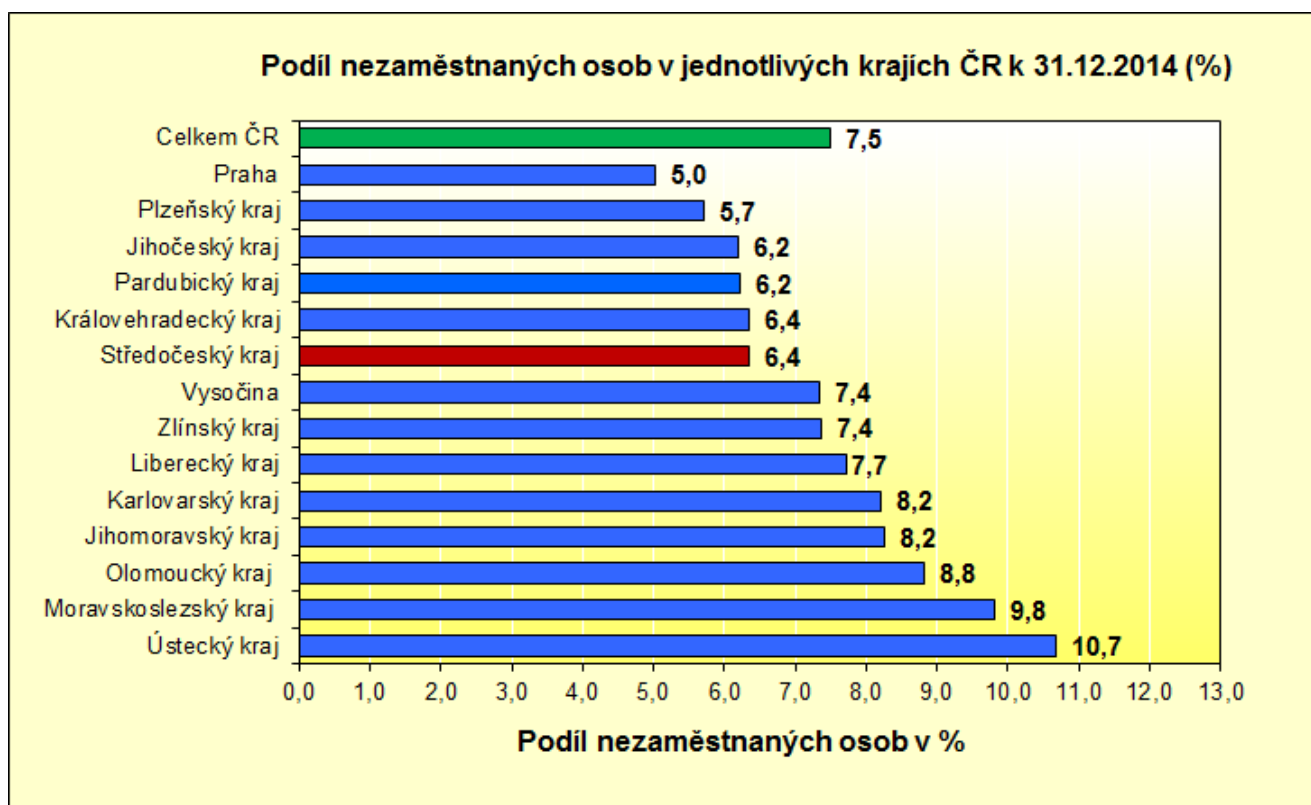
2. Vývoj podílu nezaměstnaných ve Středočeském kraji v letech 2011 - 2014



3. Vývoj počtu uchazezů a VPM ve Středočeském kraji v roce 2014



4. Podíl nezaměstnaných osob v jednotlivých krajích ČR k 31.12.2014 v %



5. Setřídění okresů k 31.12.2014

	podíl nezam. v %		meziměs. přírůst./ úbytek nezam. v %		počet uchazečů na 1 VPM
Bruntál	13,5	Jindřichův Hradec	19,1	Sokolov	35,3
Most	12,8	Prachatice	18,6	Bruntál	34,4
Ústí nad Labem	12,5	Pelhřimov	16,9	Jeseník	34,2
Karviná	12,0	Chrudim	14,4	Karviná	30,3
Chomutov	11,0	Klatovy	13,8	Děčín	28,1
Ostrava-město	11,0	Tachov	13,4	Ústí nad Labem	26,9
Znojmo	10,9	Znojmo	12,9	Chomutov	24,8
Jeseník	10,7	Havlíčkův Brod	12,1	Hodonín	22,3
Hodonín	10,4	Třebíč	11,5	Opava	18,7
Děčín	10,3	Jihlava	11,4	Znojmo	18,4
Přerov	10,2	Břeclav	11,3	Kladno	18,2
Sokolov	9,9	Jičín	11,3	Jindřichův Hradec	17,8
Louny	9,9	Písek	11,1	Olomouc	17,1
Třebíč	9,6	Žďár nad Sázavou	10,9	Hradec Králové	16,7
Litoměřice	9,2	Hodonín	10,6	Mělník	15,6
Příbram	9,0	Jeseník	10,5	Vsetín	15,3
Šumperk	9,0	Domažlice	10,2	Louny	15,1
Teplice	9,0	Vsetín	10,0	Kroměříž	14,8
Brno-město	8,8	Náchod	9,9	Brno-město	14,8
Český Krumlov	8,6	Český Krumlov	9,8	Třebíč	14,3
Kroměříž	8,6	Svitavy	9,1	Jihlava	14,0
Vsetín	8,5	Bruntál	8,7	Žďár nad Sázavou	13,9
Olomouc	8,5	Rychnov nad Kněžnou	8,6	Most	13,8
Kolín	8,3	Strakonice	8,3	Strakonice	13,6
Karlovy Vary	8,3	Přerov	7,9	Tábor	13,6
Kladno	8,2	Opava	7,9	Náchod	13,4
Opava	8,2	Šumperk	7,8	Litoměřice	13,3
Liberec	8,1	Benešov	7,5	Šumperk	13,0
Svitavy	8,1	Tábor	7,5	Vyškov	12,9
Mělník	7,9	Plzeň-sever	7,2	Kutná Hora	12,3
Nymburk	7,8	Kutná Hora	7,2	Frydek-Místek	12,2
Semily	7,8	Plzeň-jih	7,1	Břeclav	11,7
Česká Lípa	7,8	Uherské Hradiště	7,0	Ostrava-město	11,7
Břeclav	7,7	Příbram	6,6	Brno-venkov	11,6
Trutnov	7,7	Kroměříž	6,4	Teplice	11,5
Kutná Hora	7,6	Vyškov	6,2	Přerov	11,4
Žďár nad Sázavou	7,5	Kolín	6,1	Blansko	11,4
Tábor	7,5	Nový Jičín	6,1	Karlovy Vary	11,4
Tachov	7,3	Semily	5,7	Příbram	11,0
Rakovník	7,1	Zlín	5,6	Svitavy	10,7
Strakonice	7,0	Prostějov	5,6	Jablonec nad Nisou	10,3
Jihlava	7,0	Hradec Králové	5,5	Chrudim	10,3
Chrudim	7,0	Blansko	5,4	Prostějov	10,2
Frydek-Místek	7,0	Ústí nad Orlicí	5,1	Zlín	8,9
Hradec Králové	6,9	Olomouc	5,1	Havlíčkův Brod	8,9
Nový Jičín	6,9	České Budějovice	4,8	Pelhřimov	8,9
Prostějov	6,9	Rokycany	4,7	Nový Jičín	8,5
Jablonec nad Nisou	6,7	Cheb	4,3	Rakovník	8,4
Blansko	6,7	Frydek-Místek	4,2	Rychnov nad Kněžnou	8,3
Havlíčkův Brod	6,6	Louny	4,1	Plzeň-sever	8,0
Zlín	6,5	Děčín	4,0	Kolín	7,9
Uherské Hradiště	6,4	Nymburk	3,9	Česká Lípa	7,7
Klatovy	6,4	Karlovy Vary	3,6	Uherské Hradiště	7,6
Cheb	6,4	Rakovník	3,4	Český Krumlov	7,4
Brno-venkov	6,4	Litoměřice	3,4	Plzeň-jih	6,9
Náchod	6,0	Brno-venkov	3,2	Semily	6,6
Vyškov	6,0	Česká Lípa	3,1	Praha-západ	6,2
Jindřichův Hradec	5,9	Pardubice	2,8	Jičín	6,0
Beroun	5,9	Liberec	2,5	Písek	6,0
Ústí nad Orlicí	5,8	Mladá Boleslav	2,5	Beroun	5,7
Domažlice	5,6	Trutnov	2,5	Klatovy	5,7
Plzeň-město	5,5	Beroun	2,2	České Budějovice	5,6
Plzeň-sever	5,5	Mělník	1,5	Trutnov	5,3
Jičín	5,5	Praha-východ	1,3	Liberec	5,2
Písek	5,4	Plzeň-město	1,2	Cheb	4,8
České Budějovice	5,1	Jablonec nad Nisou	1,1	Praha	4,6
Prachatice	5,1	Teplice	0,9	Pardubice	4,6
Praha	5,0	Ostrava-město	0,9	Ústí nad Orlicí	4,5
Plzeň-jih	5,0	Most	0,9	Plzeň-město	4,3
Pardubice	5,0	Kladno	0,9	Praha-východ	4,3
Pelhřimov	4,9	Brno-město	0,8	Rokycany	4,1
Rychnov nad Kněžnou	4,6	Chomutov	0,7	Mladá Boleslav	3,7
Rokycany	4,5	Ústí nad Labem	0,7	Nymburk	3,6
Mladá Boleslav	4,4	Karviná	0,7	Tachov	3,6
Praha-západ	4,4	Sokolov	0,5	Benešov	3,4
Benešov	4,3	Praha	-0,2	Prachatice	3,2
Praha-východ	3,3	Praha-západ	-0,7	Domažlice	2,9
Celkem ČR	7,5	Celkem ČR	4,7	Celkem ČR	9,2

Středočeský kraj

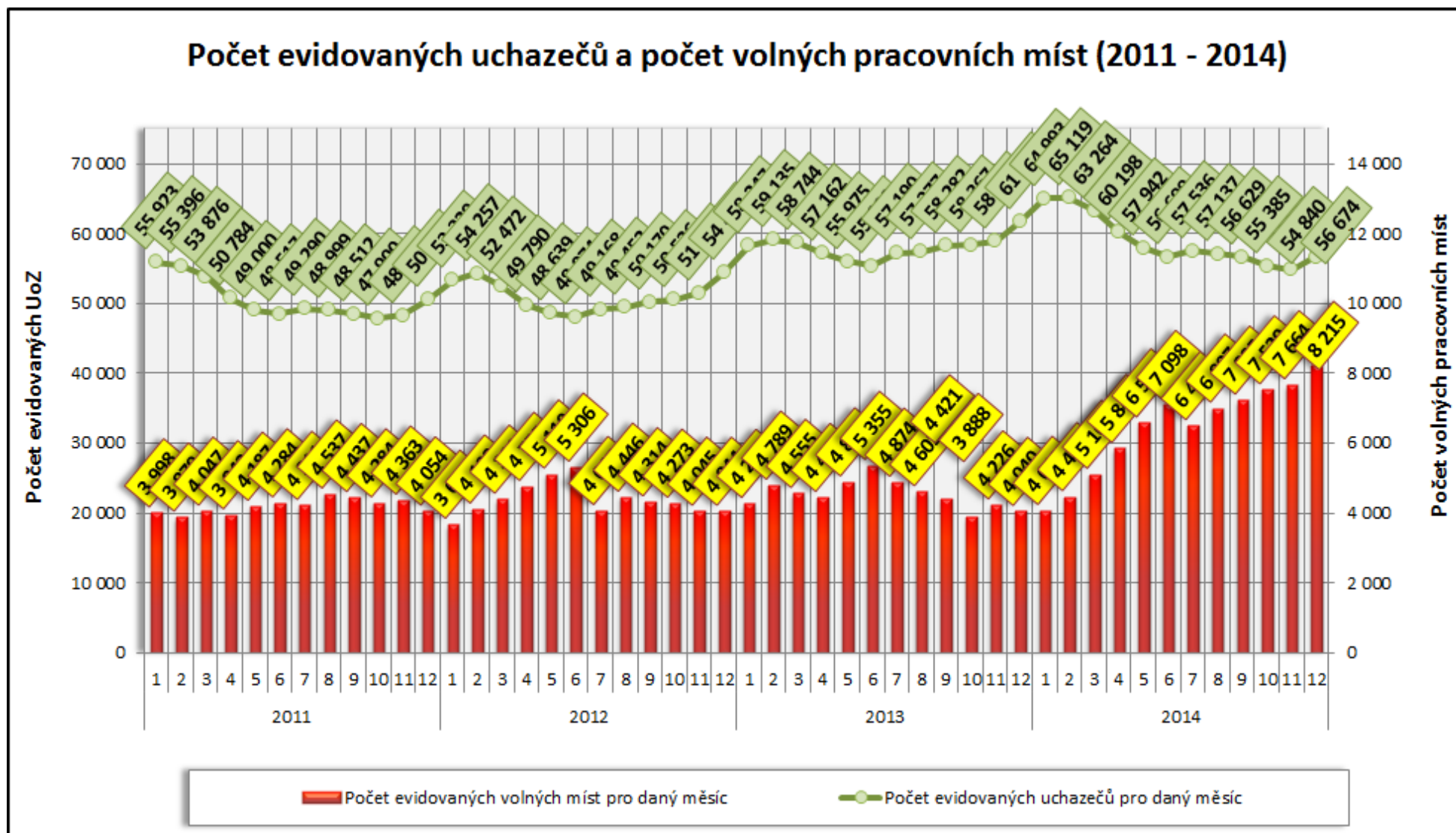
Vývoje počtu uchazečů, meziměsíční a meziroční rozdíl

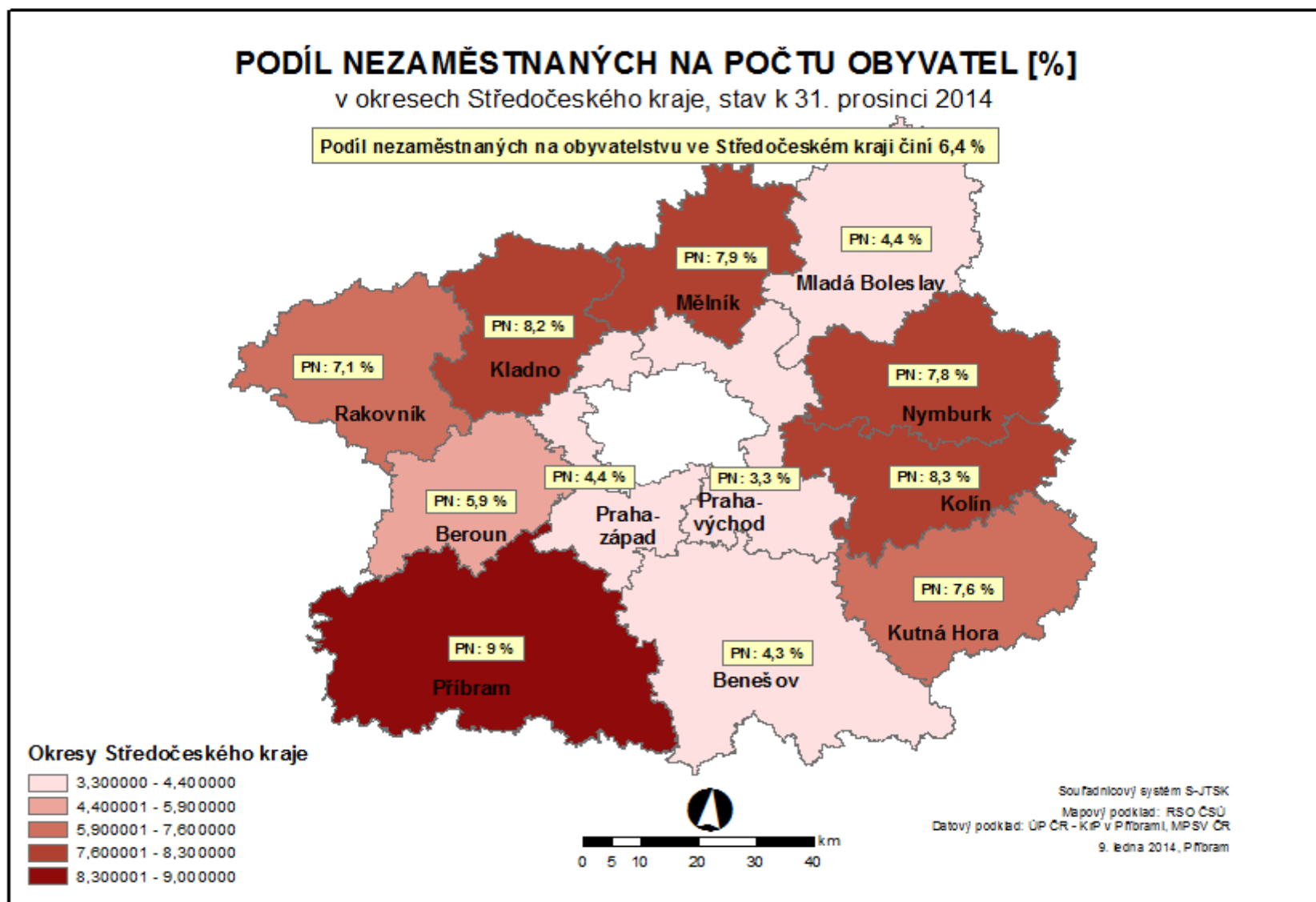
Rok	Měsíc	Počet evidovaných uchazečů pro daný měsíc	Meziroční rozdíl	Meziroční rozdíl (%)	Meziměsíční rozdíl	Meziměsíční rozdíl (%)	Rozdíl počtu uchazečů mezi daným měsícem a před třemi měsíci	Rozdíl počtu uchazečů mezi daným měsícem a před třemi měsíci (%)
2011	1	55 923	3 495	6,67%	1 207	2,21%	7 151	14,66%
	2	55 396	1 647	3,06%	-527	-0,94%	5 666	11,39%
	3	53 876	557	1,04%	-1 520	-2,74%	-840	-1,54%
	4	50 784	78	0,15%	-3 092	-5,74%	-5 139	-9,19%
	5	49 000	114	0,23%	-1 784	-3,51%	-6 396	-11,55%
	6	48 517	239	0,50%	-483	-0,99%	-5 359	-9,95%
	7	49 290	181	0,37%	773	1,59%	-1 494	-2,94%
	8	48 999	73	0,15%	-291	-0,59%	-1	0,00%
	9	48 512	-685	-1,39%	-487	-0,99%	-5	-0,01%
	10	47 900	-872	-1,79%	-612	-1,26%	-1 390	-2,82%
	11	48 248	-1 482	-2,98%	348	0,73%	-751	-1,53%
	12	50 594	-4 122	-7,53%	2 346	4,86%	2 082	4,29%
2012	1	53 329	-2 594	-4,64%	2 735	5,41%	5 429	11,33%
	2	54 257	-1 139	-2,06%	928	1,74%	6 009	12,45%
	3	52 472	-1 404	-2,61%	-1 785	-3,29%	1 878	3,71%
	4	49 790	-994	-1,96%	-2 682	-5,11%	-3 539	-6,64%
	5	48 639	-361	-0,74%	-1 151	-2,31%	-5 618	-10,35%
	6	48 074	-443	-0,91%	-565	-1,16%	-4 398	-8,38%
	7	49 168	-122	-0,25%	1 094	2,28%	-622	-1,25%
	8	49 452	453	0,92%	284	0,58%	813	1,67%
	9	50 170	1 658	3,42%	718	1,45%	2 096	4,36%
	10	50 526	2 626	5,48%	356	0,71%	1 358	2,76%
	11	51 492	3 244	6,72%	966	1,91%	2 040	4,13%
	12	54 451	3 857	7,62%	2 959	5,75%	4 281	8,53%
2013	1	58 247	4 918	9,22%	3 796	6,97%	7 721	15,28%
	2	59 135	4 878	8,99%	888	1,52%	7 643	14,84%
	3	58 744	6 272	11,95%	-391	-0,66%	4 293	7,88%
	4	57 162	7 372	14,81%	-1 582	-2,69%	-1 085	-1,86%
	5	55 975	7 336	15,08%	-1 187	-2,08%	-3 160	-5,34%
	6	55 399	7 325	15,24%	-576	-1,03%	-3 345	-5,69%
	7	57 190	8 022	16,32%	1 791	3,23%	28	0,05%
	8	57 377	7 925	16,03%	187	0,33%	1 402	2,50%
	9	58 282	8 112	16,17%	905	1,58%	2 883	5,20%
	10	58 367	7 841	15,52%	85	0,15%	1 177	2,06%
	11	58 912	7 420	14,41%	545	0,93%	1 535	2,68%
	12	61 681	7 230	13,28%	2 769	4,70%	3 399	5,83%
2014	1	64 993	6 746	11,58%	3 312	5,37%	6 626	11,35%
	2	65 119	5 984	10,12%	126	0,19%	6 207	10,54%
	3	63 264	4 520	7,69%	-1 855	-2,85%	1 583	2,57%
	4	60 198	3 036	5,31%	-3 066	-4,85%	-4 795	-7,38%
	5	57 942	1 967	3,51%	-2 256	-3,75%	-7 177	-11,02%
	6	56 699	1 300	2,35%	-1 243	-2,15%	-6 565	-10,38%
	7	57 536	346	0,61%	837	1,48%	-2 662	-4,42%
	8	57 137	-240	-0,42%	-399	-0,69%	-805	-1,39%
	9	56 629	-1 653	-2,84%	-508	-0,89%	-70	-0,12%
	10	55 385	-2 982	-5,11%	-1 244	-2,20%	-2 151	-3,74%
	11	54 840	-4 072	-6,91%	-545	-0,98%	-2 297	-4,02%
	12	56 674	-5 007	-8,12%	1 834	3,34%	45	-11,71%

Středočeský kraj

Vývoj počtu volných míst, meziměsíční a meziroční rozdíl

Rok	Měsíc	Počet evidovaných volných míst pro daný měsíc	Meziroční rozdíl	Meziroční rozdíl (%)	Meziměsíční rozdíl	Meziměsíční rozdíl (%)	Rozdíl počtu volných míst mezi daným měsícem a před třemi měsíci	Rozdíl počtu volných míst mezi daným měsícem a před třemi měsíci (%)
2011	1	3 998	536	15,48%	399	11,09%	423	11,83%
	2	3 879	235	6,45%	-119	-2,98%	467	13,69%
	3	4 047	607	17,65%	168	4,33%	448	12,45%
	4	3 942	318	8,77%	-105	-2,59%	-56	-1,40%
	5	4 187	506	13,75%	245	6,22%	308	7,94%
	6	4 284	444	11,56%	97	2,32%	237	5,86%
	7	4 211	457	12,17%	-73	-1,70%	269	6,82%
	8	4 537	525	13,09%	326	7,74%	350	8,36%
	9	4 437	504	12,81%	-100	-2,20%	153	3,57%
	10	4 284	709	19,83%	-153	-3,45%	73	1,73%
	11	4 363	951	27,87%	79	1,84%	-174	-3,84%
	12	4 054	455	12,64%	-309	-7,08%	-383	-8,63%
2012	1	3 672	-326	-8,15%	-382	-9,42%	-612	-14,29%
	2	4 108	229	5,90%	436	11,87%	-255	-5,84%
	3	4 390	343	8,48%	282	6,86%	336	8,29%
	4	4 755	813	20,62%	365	8,31%	1 083	29,49%
	5	5 110	923	22,04%	355	7,47%	1 002	24,39%
	6	5 306	1 022	23,86%	196	3,84%	916	20,87%
	7	4 065	-146	-3,47%	-1 241	-23,39%	-690	-14,51%
	8	4 446	-91	-2,01%	381	9,37%	-664	-12,99%
	9	4 314	-123	-2,77%	-132	-2,97%	-992	-18,70%
	10	4 273	-11	-0,26%	-41	-0,95%	208	5,12%
	11	4 045	-318	-7,29%	-228	-5,34%	-401	-9,02%
	12	4 044	-10	-0,25%	-1	-0,02%	-270	-6,26%
2013	1	4 269	597	16,26%	225	5,56%	-4	-0,09%
	2	4 789	681	16,58%	520	12,18%	744	18,39%
	3	4 555	165	3,76%	-234	-4,89%	511	12,64%
	4	4 439	-316	-6,65%	-116	-2,55%	170	3,98%
	5	4 884	-226	-4,42%	445	10,02%	95	1,98%
	6	5 355	49	0,92%	471	9,64%	800	17,56%
	7	4 874	809	19,90%	-481	-8,98%	435	9,80%
	8	4 602	156	3,51%	-272	-5,58%	-282	-5,77%
	9	4 421	107	2,48%	-181	-3,93%	-934	-17,44%
	10	3 888	-385	-9,01%	-533	-12,06%	-986	-20,23%
	11	4 226	181	4,47%	338	8,69%	-376	-8,17%
	12	4 040	-4	-0,10%	-186	-4,40%	-381	-8,62%
2014	1	4 068	-201	-4,71%	28	0,69%	180	4,63%
	2	4 463	-326	-6,81%	395	9,71%	237	5,61%
	3	5 103	548	12,03%	640	14,34%	1 063	26,31%
	4	5 842	1 403	31,61%	739	14,48%	1 774	43,61%
	5	6 573	1 689	34,58%	731	12,51%	2 110	47,28%
	6	7 098	1 743	32,55%	525	7,99%	1 995	39,09%
	7	6 494	1 620	33,24%	-604	-8,51%	652	11,16%
	8	6 997	2 395	52,04%	503	7,75%	424	6,45%
	9	7 225	2 804	63,42%	228	3,26%	127	1,79%
	10	7 520	3 632	93,42%	295	4,08%	1 026	15,80%
	11	7 664	3 438	81,35%	144	1,91%	667	9,53%
	12	8 215	4 175	103,34%	551	7,19%	990	-11,71%





PODÍL NEZAMĚŠTNANÝCH OSOB NA POČTU OBYVATEL v okresech České republiky k 31.12.2014

