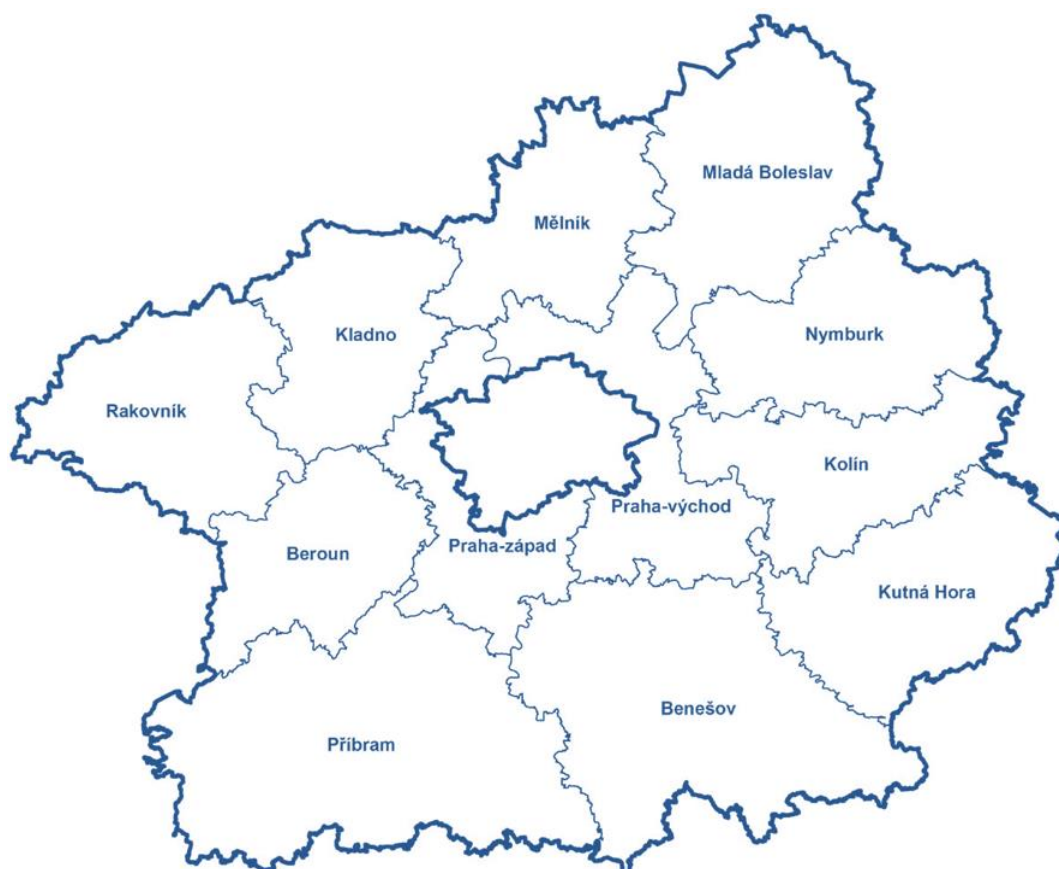




Úřad práce České republiky  
krajská pobočka v Příbrami

## Měsíční statistická zpráva Středočeský kraj

Leden 2015



## Informace o nezaměstnanosti ve Středočeském kraji k 31.1.2015

V tomto měsíci **celkový počet uchazečů o zaměstnání oproti minulému měsíci vzrostl o 2,7 % na 58 214**, počet hlášených **volných pracovních míst vzrostl o 2,9 % na 8 453** a **podíl nezaměstnaných osob se zvýšil na hodnotu 6,5 %**.

K 31.12.2014 **evidoval Úřad práce ČR - krajská pobočka v Příbrami celkem 58 214 uchazečů o zaměstnání**. Jejich počet byl o 1 540 vyšší než na konci předchozího měsíce a **ve srovnání se stejným obdobím minulého roku (2014) je nižší o 6 779 osob**.

Z tohoto počtu **bylo 57 163 dosažitelných uchazečů o zaměstnání** ve věku 15 - 64 let, bylo to o 1 472 více než na konci předchozího měsíce.

**V průběhu měsíce bylo nově zaevidováno 7 754 osob**. Ve srovnání s minulým měsícem **to bylo o 1 356 nově evidovaných uchazečů více** a v porovnání se stejným obdobím předchozího roku o 989 nově evidovaných uchazečů méně.

**Z evidence během měsíce odešlo celkem 6 214 uchazečů** (ukončená evidence, vyřazení uchazeči). Bylo to o 1 650 uchazečů více než v předchozím měsíci a o 783 uchazečů více než ve stejném měsíci minulého roku. **Do zaměstnání z nich** v tomto sledovaném měsíci **nastoupilo 4 074**, tj. o 1 271 více než v předchozím měsíci a o 652 více než ve stejném měsíci minulého roku, **z toho 500 uchazečů o zaměstnání bylo umístěno prostřednictvím úřadu práce** tj. o 51 více než v předchozím měsíci a o 376 více než ve stejném období minulého roku a dále **bez umístění** (vyřazení z jiných důvodů např. sankční vyřazení, odchod do důchodu, apod.) **bylo vyřazeno 2 140 uchazečů**.

**Meziměsíční přírůstek nezaměstnaných** v evidenci v tomto měsíci zaznamenaly téměř všechny úřady práce ve Středočeském kraji **mimo úřad práce Mladá Boleslav, kde byl zaznamenán meziměsíční úbytek nezaměstnaných ve výši 0,7 %**. **Největší meziměsíční přírůstek** nezaměstnaných v evidenci zaznamenal **úřad práce Benešov ve výši 6,6 %**.

Ke konci tohoto měsíce **bylo evidováno na ÚP ČR - Krajské pobočce v Příbrami 29 444 žen**. Jejich podíl na celkovém počtu uchazečů činil 50,6 %. **V evidenci bylo 6 523 osob se zdravotním postižením**, což představovalo 11,2 % z celkového počtu nezaměstnaných.

Ke konci tohoto měsíce **bylo evidováno 2 726 absolventů škol všech stupňů vzdělání a mladistvých**, jejich počet klesl ve srovnání s předchozím měsícem o 113 osob a ve srovnání se stejným měsícem minulého roku byl nižší o 913 osob. **Na celkové nezaměstnanosti se podíleli 4,7 %.**

**Podporu v nezaměstnanosti pobíralo 14 811 uchazečů o zaměstnání**, tj. 25,4 % všech uchazečů vedených v evidenci.

Podíl nezaměstnaných osob, tj. počet dosažitelných uchazečů o zaměstnání ve věku 15 - 64 let k obyvatelstvu stejného věku ve Středočeském kraji činil 6,5 %. **Podíl nezaměstnaných osob stejný nebo vyšší než krajský průměr vykazalo 7 okresů, nejvyšší byl v okresech Příbram (9,3 %) a Kolín (8,7 %).** **Nejnižší podíl nezaměstnaných byl zaznamenán v okresech Mladá Boleslav (4,4 %) a Praha východ (3,4 %).** Podíl nezaměstnaných žen ve Středočeském kraji v tomto měsíci činil 6,7 % a podíl nezaměstnaných mužů v tomto měsíci činil 6,4 %.

**Kraj evidoval k 31.1.2015 celkem 8 453 volných pracovních míst.** Jejich počet **byl o 238 vyšší**, než v předchozím měsíci a **o 4 385 vyšší než ve stejném měsíci minulého roku (tj. 108 % meziroční nárůst).** **Na jedno volné pracovní místo připadalo v průměru 6,9 uchazeče**, z toho nejvíce v okresech Kladno (15,2) a Mělník (11,3). Z celkového počtu nahlášených volných míst **bylo 502 míst vhodných pro osoby se zdravotním postižením (OZP)**, na jedno volné pracovní místo připadalo 13,0 OZP. **Volných pracovních míst pro absolventy a mladistvé bylo v tomto měsíci registrováno 2 903**, na jedno volné místo připadalo 0,9 uchazečů této kategorie.

**V rámci nástrojů aktivní politiky zaměstnanosti (mimo rekvalifikace) bylo od počátku roku 2015 k 31.1.2015 prostřednictvím příspěvků podpořeno (umístěno) celkem 302 uchazečů o zaměstnání**, a dále **v rámci nástroje rekvalifikace bylo do rekvalifikačních kurzů v průběhu roku 2014 zařazeno (podpořeno) celkem 170 uchazečů o zaměstnání.**

Informace o vývoji nezaměstnanosti v ČR v elektronické formě jsou zveřejněny na internetové adrese: <http://portal.mpsv.cz/sz/stat>.

## 1. Základní charakteristika vývoje nezaměstnanosti a volných pracovních míst ve Středočeském kraji

Tabulka č. 1 - Vývoj nezaměstnanosti

ukazatel (celkový počet)		stav k		
		Před rokem	Minulý měsíc	Aktuální měsíc
evidovaní uchazeči o zaměstnání		64993	56674	<b>58 214</b>
- z toho	ženy	31 732	29 180	<b>29 444</b>
	absolventi a mladiství	3639	2839	<b>2 726</b>
	uchazeči se zdravotním postižením	6109	6402	<b>6 523</b>
uchazeči s nárokem na PvN		16743	13181	<b>14 811</b>
podíl nezaměstnaných osob v % <sup>1)</sup>		7,3	6,4	<b>6,5</b>
volná pracovní místa		4068	8215	<b>8 453</b>
počet uchazečů na 1 volné pracovní místo		16,0	6,9	<b>6,9</b>

1) od ledna 2013 nový ukazatel registrované nezaměstnanosti (zpětně dopočítán až do ledna 2005, zveřejňován již ve IV. čtvrtletí 2012)

Tabulka č. 2 - Tok nezaměstnanosti

ukazatel (celkový počet)	stav k		
	Před rokem	Minulý měsíc	Aktuální měsíc
nově evidovaní uchazeči o zaměstnání - ve sled. měsíci	8743	6 398	7 754
uchazeči s ukonč. evidencí a vyřazení - ve sled. měsíci	5431	4 564	6 214
- z toho umístění celkem	3422	2 803	4 074
- z toho umístění úřadem práce	124	449	500

## 2. Aktivní politika zaměstnanosti ve Středočeském kraji

Tabulka č. 3 - Uchazeči o zaměstnání podpoření v rámci **vybraných nástrojů APZ** a rekvalifikace uchazečů a zájemců o zaměstnání

ukazatel (celkový počet)	přírůstky leden	přírůstky leden	stav leden	stav leden	celkem přírůstky od počátku roku k	
	2014	2015	2014	2015	31.1.2014	31.1.2015
<b>pracovní místa podpořená v rámci APZ</b>						
veřejně prospěšné práce (VPP)	0	3	190	101	0	3
VPP ESF <sup>1)</sup> - Projekty NIP a RIP	41	55	914	814	41	55
společensky účelná prac. místa (SÚPM)	8	40	258	217	8	40
SÚPM ESF <sup>1)</sup> - Projekty NIP a RIP	102	195	1177	1128	102	195
SÚPM - samostatně výděleč. činnost (SVČ)	10	6	193	152	10	6
<b>pracovní místa podpořená v rámci APZ celkem</b>	<b>161</b>	<b>299</b>	<b>2732</b>	<b>2412</b>	<b>161</b>	<b>299</b>
<b>rekvalifikace uchazečů a zájemců o zaměstnání - podpořené osoby</b>						
uchazeči a zájemci zařazení do rekvalifikací vč. ESF	54	82	79	60	54	82
uchazeči a zájemci, kteří zahájili zvolenou rekvalifikaci vč. ESF	23	88	83	140	23	88

1) spolufinancováno převážně z Evropského sociálního fondu

### 3. Mapování predikce trendů zaměstnanosti a potřeb zaměstnavatelů

#### PREDIKCE VÝVOJE ZAMĚSTNANOSTI

##### ➤ Krátkodobá predikce vývoje počtu volných pracovních míst

ÚP ČR - Krajská pobočka v Příbrami evidovala k 31.1.2015 celkem 8 453 volných pracovních míst. Je to o 238 volných pracovních míst více než v předchozím měsíci a o 4 385 volných pracovních míst více než v lednu 2014. Na jedno volné pracovní místo v kraji v současné době připadá v průměru 6,9 uchazečů (min. měsíc 6,9; v listopadu 7,2; v říjnu 7,4; v září 7,8; v srpnu 8,2; v červenci 8,9; v červnu 8,0; v květnu 8,8; v dubnu 10,3; v březnu 12,4; v únoru 14,6 a lednu 16,0). Z vývoje je vidět, že v tomto měsíci došlo opět k nárůstu volných pracovních míst ve Středočeském kraji a lze předpokládat, že v měsíci únor 2015 dojde k mírnému nárůstu nebo stagnaci daného počtu volných pracovních míst. **Velmi pozitivní je meziroční nárůst volných pracovních míst.**

##### ➤ Krátkodobá predikce vývoje zaměstnanosti

Na základě poznatků z vývoje zaměstnanosti z roku 2014 a ledna 2015, sběru dat provedeného monitoringem u největších zaměstnavatelů a současného stavu na trhu práce lze v průběhu února a března 2015 předpokládat mírný nárůst nezaměstnanosti a to zejména v důsledku ukončení pracovních poměrů na dobu určitou, zhoršení klimatických podmínek a stále i v důsledku nově evidovaných sezónních pracovníků ze zemědělství, potravinářství, lesnictví, těžbě - povrchové doly, ukončení sezóny v rekreačních zařízeních a turistických centrech. Během února a března 2015 by se pak ze stejného důvodu podíl nezaměstnaných mohl udržet na hodnotě 6,5 % nebo mírně vzrůst o 0,05 – 0,15 procentního bodu. Předpokládáme, že podíl nezaměstnaných se bude pohybovat kolem 6,5 až 6,6 %, bereme-li v potaz současnou deklarovanou výši počtu obyvatel ve věku od 15-64 let ve Středočeském kraji. V období od června dojde ještě k většímu zlepšení. Ve všech okresech kraje se očekává nárůst počtu hlášených volných pracovních míst.

**V měsíci březnu již na základě avizovaného propouštění agenturních zaměstnanců, kteří vykonávají práci v kolínské automobilce T.P.C.A. Czech, s.r.o., předpokládáme, že podíl nezaměstnaných se bude pohybovat kolem 6,5 až 6,7 %.**

Jestliže dojde v kolínské automobilce skutečně k předpokládanému propuštění agenturních zaměstnanců, tedy že k 28.2.2015 budou ukončeni všichni dočasně přidělení agenturní pracovníci - bezmála 800 od všech působících agentur, dojde k navýšení registrované nezaměstnanosti ve Středočeském kraji z 6,5 % (LEDEN 2015) až na 6,7 % (BŘEZEN 2015). Dále musíme počítat s tím, že dojde i k postupnému propouštění v ostatních logisticky navazujících subjektech pro výrobu kolínské automobilky, kdy můžeme počítat odhadem až 100 - 200 agenturních zaměstnanců.

**Mezi nejžádanější profese patří pracovníci strojírenských oborů (soustružníci, obráběči, kovodělníci a strojní technici - všichni ovšem z praxí), dále pak svářeči, elektrikáři, operátoři call center, čišníci a servírky, kuchaři, prodavači, řidiči nákladních a speciálních automobilů, strážníci, skladníci a ostraha objektu.**

#### ➤ **Dlouhodobá predikce vývoje zaměstnanosti**

Na území Středočeského kraje je možné, že v průběhu roku 2015 v důsledku avizovaného předpokladu ekonomického růstu, oživení ekonomiky a zvýšení poptávky v klíčových odvětvích (stavebním průmyslu, těžebním průmyslu, chemickém průmyslu, zemědělství, hutnictví a železářství, lesnictví), **lze očekávat zlepšení situace na trhu práce** téměř ve všech okresech kraje. Poptávka po pracovní síle **i tak ale bude v roce 2015 stále průměrná a v evidencích úřadů práce bude přetrvávat nedostatek volných pracovních míst.**

Na území Středočeského kraje předpokládáme obdobný charakter vývoje nezaměstnanosti jako v předchozích obdobích (nárůst počtu uchazečů o zaměstnání počátkem roku, pokles nezaměstnanosti částečně způsobený nástupem sezónních prací, vzestup v letních měsících ovlivněný přílivem absolventů škol, nárůst ke konci roku). Žádný z okresů neočekává dramatické změny v situaci na trhu práce. Celkový charakter vývoje na trhu práce, bude obdobný jako v loňském roce a hodnota podílu nezaměstnanosti se bude pohybovat pod hodnotami celorepublikového průměru.

Koncem roku 2014 a začátkem roku 2015 dojde postupně k ukončování pracovních poměrů vzniklých v důsledku sezónních prací, což přinese počátkem roku 2015 mírné zvýšení nebo stagnaci nezaměstnanosti. V průběhu prvních dvou měsíců 2015 lze tedy předpokládat ještě nárůst nezaměstnanosti. Předpokládáme, že podíl se bude pohybovat kolem 6,4 až 6,6 %, bereme-li v potaz současnou výši počtu obyvatel ve věku od 15-64 let ve Středočeském kraji.

S nástupem jara dochází každoročně k oživení ve stavebnictví, zemědělství, otevření rekreačních zařízení a ubytování a stravování. Jarní sezónní práce by tak měly přinést snížení nezaměstnanosti, hladinu nezaměstnanosti budou však spíše vyrovnávat než radikálně snižovat.

*Navíc v měsíci březnu 2015 již na základě avizovaného propouštění agenturních zaměstnanců, kteří vykonávají práci v automobilovém průmyslu v okrese Kolín a rovněž propouštění agenturních zaměstnanců v ostatních logisticky navazujících subjektech na výrobu osobních automobilů a autodílů, předpokládáme, že podíl nezaměstnaných poroste a bude se pohybovat kolem 6,5 až 6,7 %.*

**Hladina registrované nezaměstnanosti se tak v průběhu roku 2015 bude pohybovat při hodnotách 5,9 % - 6,7 %.** Bude záležet na situaci na trhu práce hlavně u výrobních firem a podniků v souvislosti s poptávkou. Koncem roku 2015 pak ve většině okresů kraje dojde k opětovnému nárůstu počtu uchazečů v evidencích úřadů práce.

**S nejvyšším podílem nezaměstnanosti tak můžeme počítat, stejně jako v roce 2014 na Příbramsku, Kutnohorsku, Kolínsku, Nymbursku a Kladensku.** Řada velkých zaměstnavatelů bude přijímat nové zaměstnance, ale statisticky bude méně firmem přijímat nebo udržovat dosavadní stav zaměstnanců případně propouštět. Poptávka po pracovních bude zaměřena převážně na kvalifikovanou pracovní sílu. **Nabídka pracovní síly bude silná a bude se vyznačovat vyšší kvalifikovaností, než v minulých letech.**

### ➤ Hromadné propouštění

**Hromadné propouštění za toto sledované období**, tj.: počet přijatých oznámení o hromadném propouštění ve Středočeském kraji v souladu s § 62 odst. 4 zákona č. 262/2006 Sb., Zákoník práce, ve znění pozdějších předpisů, **nahlásily** ve sledovaném měsíci (oznámení bylo přijato) **dva podnikatelské subjekty**, propouštění ve Středočeském kraji **se bude týkat celkem 6 zaměstnanců.**



## ➤ Monitoring

V rámci monitoringu bylo ve IV. čtvrtletí 2014 ve Středočeském kraji **kontaktováno 763 zaměstnavatelů** (I. čtvrtletí - 440 kontaktů, II. čtvrtletí - 477 kontaktů, III. čtvrtletí - 663 kontaktů) a to na základě plánu monitoringu nebo jako zakázka pro potřeby různých řízení Úřadu práce ČR. Cílem bylo mapování zaměstnavatelů na území kraje a navázání kontaktů. Z jednání se zaměstnavateli vyplynulo, že vznik nových pracovních míst se neustále odvíjí od získaných zakázek a celkové ekonomické situace daného zaměstnavatele. O spolupráci s úřadem práce mají zájem téměř všichni kontaktovaní zaměstnavatelé.

**Zaměstnavatelé si netroufají hodnotit**, i přes mediálně propagovaný výstup z ekonomické recese, **zvýšení poptávek a s tím spojených zakázek a ekonomický růst**. Většinou a zatím zaměstnavatelé popisují stav jako stagnující s nárazovým navýšením zakázek ale i tak **bylo ve Středočeském kraji během IV. čtvrtletí 2014 zaznamenán předpoklad výhledu (predikce) na vznik 1203 nových volných pracovních míst**.

Ve třetím čtvrtletí z celkového počtu **763 kontaktovaných zaměstnavatelů** předpokládá setrvalý stav počtu zaměstnanců 505 zaměstnavatelů (66,2 %), 11 zaměstnavatelů (1,4 %) avizuje snížení počtu zaměstnanců a u 247 zaměstnavatelů (32,4 %) byl zaznamenán výhled - předpoklad navýšení počtu pracovních míst. Během monitoringu ve 4. čtvrtletí bylo kontaktováno nejvíce zaměstnavatelů (527) v rámci projektu Rozvoj služeb v oblasti volných pracovních míst.

V současné době je ve všech okresech Středočeského kraje nedostatek významných zaměstnavatelů, kteří by zásadním způsobem ovlivnili trh práce např. vytvořením většího počtu pracovních míst, i když **v okrese Praha západ byly v měsíci září 2014 schváleny všechny podmínky a požadavky příslušných obcí a započala výstavba logistického areálu, ve kterém nabídne podnikatelský subjekt Amazon Logistic Prague s.r.o. AMAZON od léta nebo podzimu roku 2015 až 2000 pracovních míst**.

Všem navštíveným subjektům byly předány informace o možnosti využití nástrojů aktivní politiky zaměstnanosti. Při vytvoření nových pracovních míst mají zaměstnavatelé zájem o možnost získání finanční pomoci z prostředků APZ (SÚPM, CHPM, VPP).

Ohlas zaměstnavatelů na monitoring je pozitivní, **došlo k nárůstu hlášených VPM**, zaměstnavatelé nejvíce vnímají **ULEHČENÍ NÁKLADŮ NA NOVÉ ZAMĚSTNANCE** a došlo tak ke znatelnému posunu mezi vztahem zaměstnavatele a úřadu práce.

**Zaměstnavatelé oceňují snahu přiblížit informace až přímo k nim** a nový individuální přístup, je tak spokojenost s navázáním komunikace mezi úřady práce a zaměstnavateli. V rámci monitoringu bylo shledáno, že podnikatelské subjekty jsou nedostatečně informovány a neví, že probíhají projekty ESF, které by jim mohly pomoci najít kvalifikované zaměstnance.

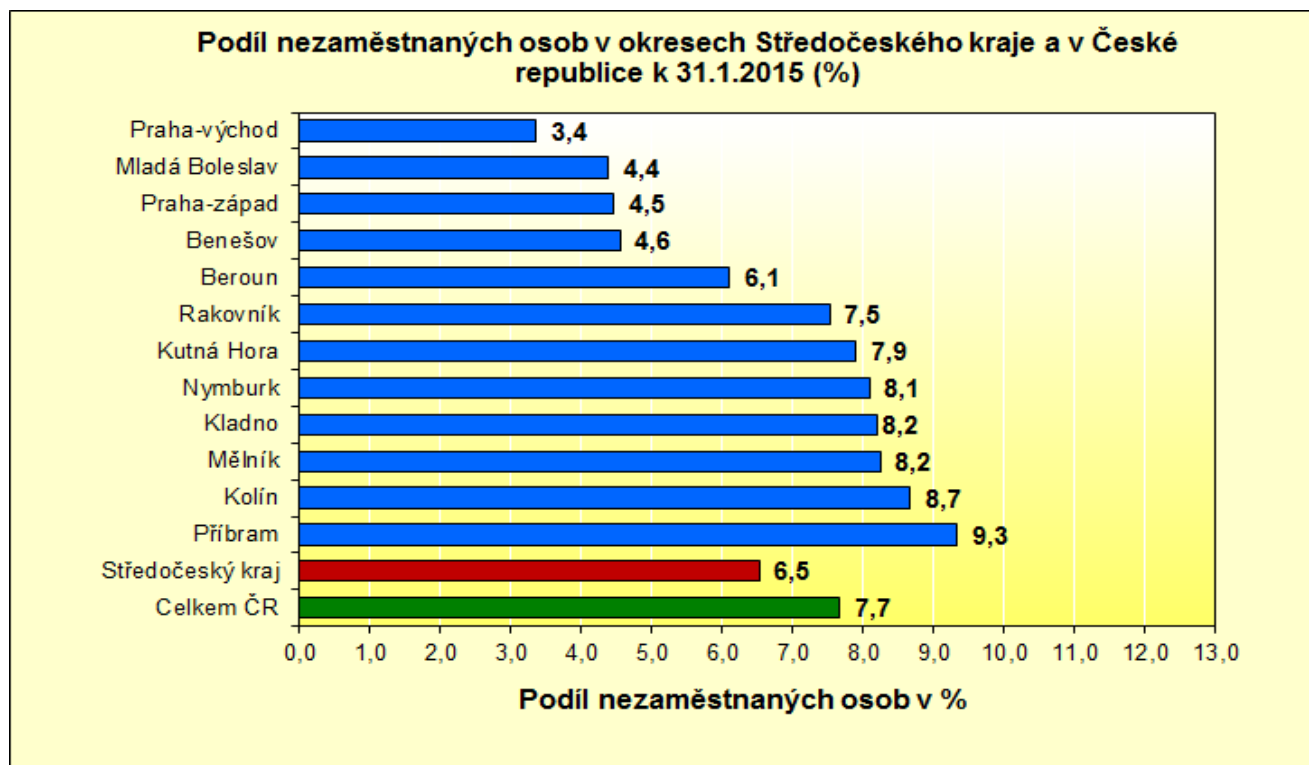
V současné době probíhá ve Středočeském kraji cca 15 projektů (*Vzdělávejte se pro stabilitu, Podpora odborného vzdělávání zaměstnanců, Vzdělání a dovednosti pro trh práce, Vzdělávejte se pro růst ve Středočeském kraji II, Cílem je zaměstnání ve Středočeském kraji, Odborné praxe pro mladé do 30 let ve Středočeském kraji, Projekt „Rodičovství a práce“, Krátce bez práce, Začínáme po „50“, projekt "VZDĚLÁVEJTE SE PRO RŮST!" - Pracovní příležitosti, Generační tandem - podpora generační výměny, Stáže ve firmách - vzdělávejte se praxí 2, Směr práce, Metodika individuální a komplexní práce s klienty ÚP ČR, Národní soustava kvalifikací 2*) a využít lze neustále další nástroje APZ (*Veřejně prospěšné práce, Společensky účelná pracovní místa, Rekvalifikace...apod.*).

Stále probíhá náborová akce firmy ŠKODA AUTO, a.s. (cca 800 volných pracovních míst).

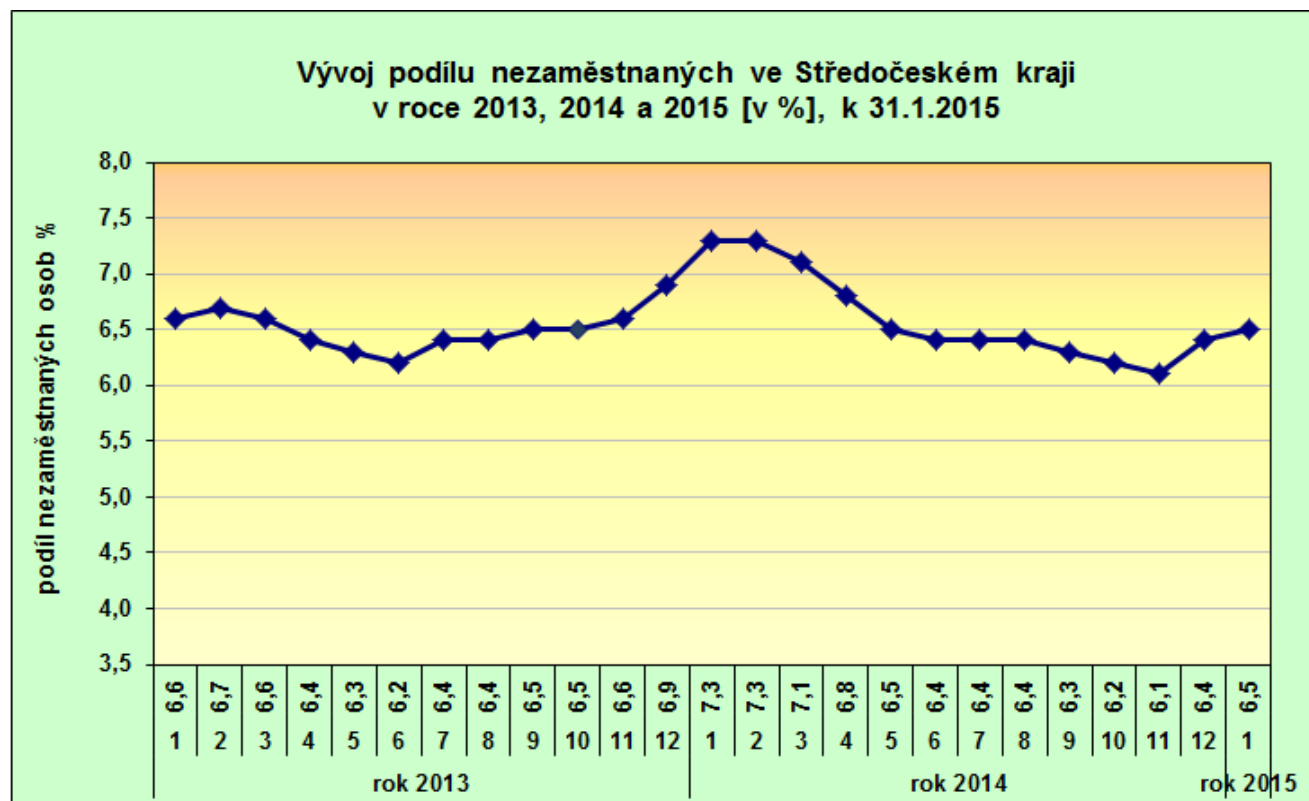
Společnost Saint - Gobain Sekurit ČR, spol. s r.o. přistavuje 2 výrobní haly a budou přijímat v průběhu roku 2015 cca 100 nových zaměstnanců do všech pracovních pozic (výroba, administrativa, úklid).

**PŘÍLOHY:**

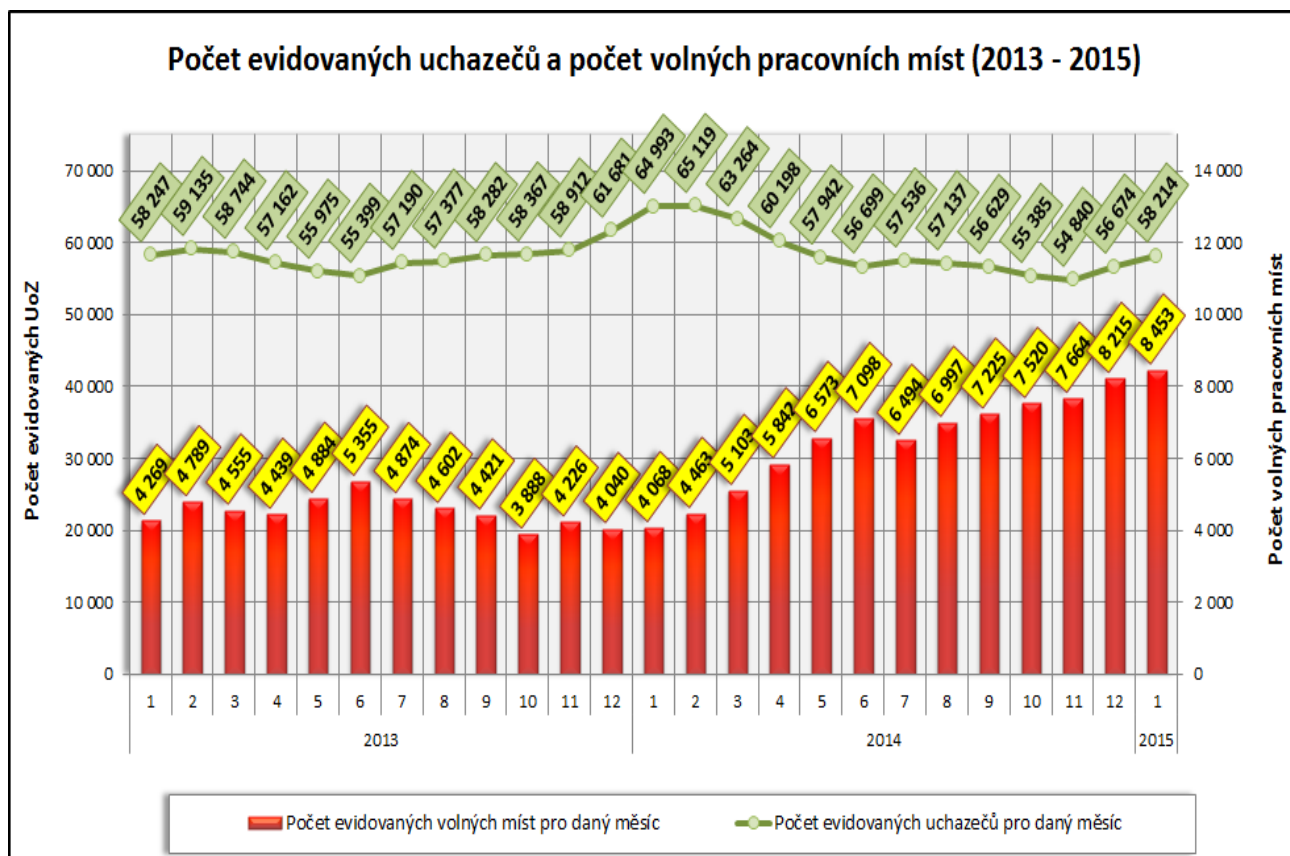
**1. Podíl nezaměstnaných osob v okresech Středočeského kraje a v ČR k 31.1.2015**



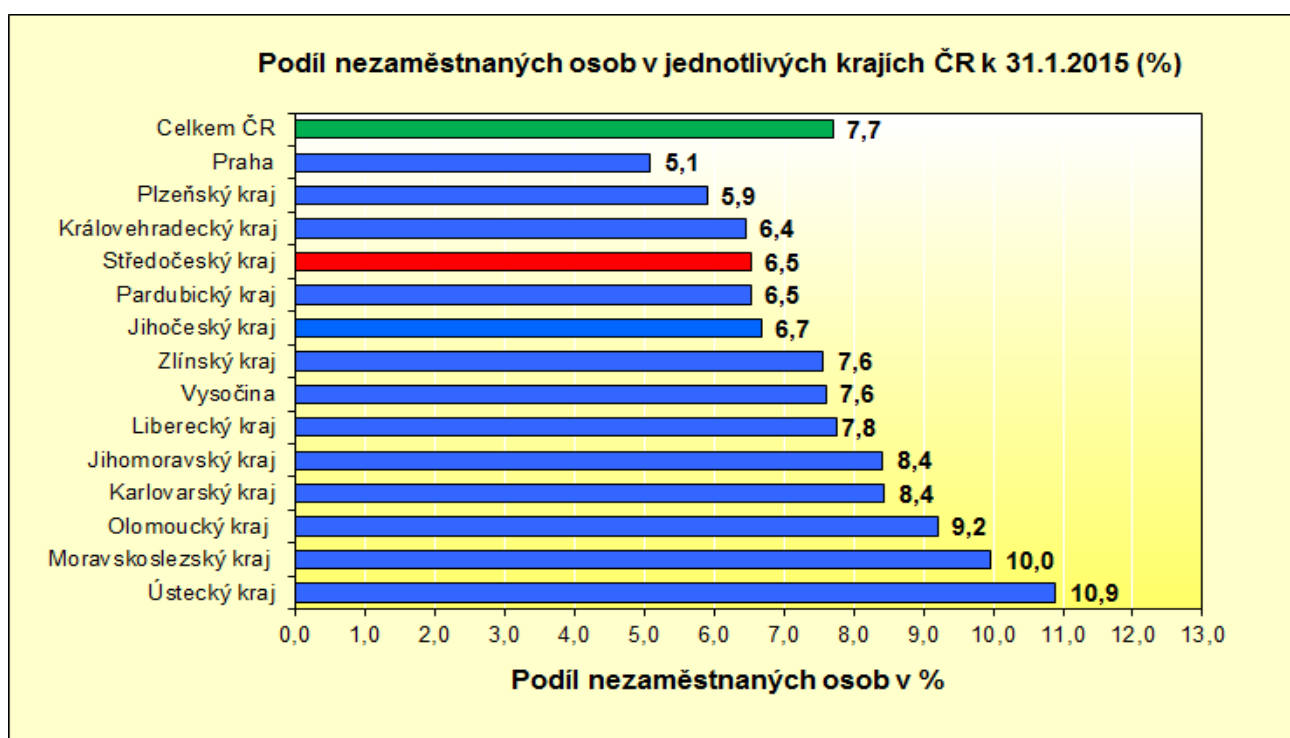
**2. Vývoj podílu nezaměstnaných ve Středočeském kraji v letech 2013 - 2015**



### 3. Vývoj počtu uchazečů a VPM ve Středočeském kraji v roce 2013,2014 a 2015



### 4. Podíl nezaměstnaných osob v jednotlivých krajích ČR k 31.1.2015 v %



5. 31.1.2015 - Setřídění okresů

	podíl nezam. v %		meziměs. přírůst./ úbytek nezam. v %		počet uchazečů na 1 VPM
Bruntál	13,6	Jeseník	11,5	Jeseník	34,3
Most	12,9	Písek	10,8	Bruntál	34,1
Ústí nad Labem	12,5	Jindřichův Hradec	10,5	Karviná	32,4
Karviná	12,2	Prachatice	8,2	Sokolov	31,8
Jeseník	12,0	Domažlice	7,6	Chomutov	30,4
Znojmo	11,5	Český Krumlov	7,1	Hodonín	28,3
Chomutov	11,3	Benešov	6,6	Děčín	26,8
Ostrava-město	11,2	Znojmo	6,5	Ústí nad Labem	26,2
Děčín	10,7	Tábor	6,1	Most	26,1
Hodonín	10,7	Chrudim	5,9	Opava	22,0
Přerov	10,5	Strakonice	5,9	Znojmo	19,8
Sokolov	10,2	Prostějov	5,7	Jindřichův Hradec	17,9
Louny	10,1	České Budějovice	5,6	Kladno	15,2
Třebíč	9,9	Pelhřimov	5,6	Kroměříž	14,7
Litoměřice	9,5	Svitavy	5,4	Třebíč	14,4
Příbram	9,3	Rakovník	4,9	Vyškov	13,6
Český Krumlov	9,2	Plzeň-sever	4,9	Olomouc	13,5
Šumperk	9,1	Olomouc	4,5	Louny	13,5
Teplice	9,1	Uherské Hradiště	4,4	Břeclav	13,4
Olomouc	8,9	Kolín	4,3	Zdár nad Sázavou	13,3
Kroměříž	8,8	Náchod	4,3	Litoměřice	13,0
Brno-město	8,7	Pardubice	4,2	Šumperk	13,0
Kolín	8,7	Cheb	4,1	Jihlava	13,0
Vsetín	8,6	Litoměřice	4,1	Karlovy Vary	12,8
Svitavy	8,6	Havlíčkův Brod	4,0	Svitavy	12,6
Opava	8,5	Rokycany	3,9	Frydek-Místek	11,8
Karlovy Vary	8,5	Děčín	3,8	Vsetín	11,7
Liberec	8,2	Beroun	3,8	Strakonice	11,7
Mělník	8,2	Jihlava	3,7	Mělník	11,3
Kladno	8,2	Vyškov	3,7	Náchod	11,1
Nymburk	8,1	Mělník	3,7	Ostrava-město	11,1
Břeclav	8,0	Opava	3,6	Blansko	11,0
Semily	8,0	Břeclav	3,6	Rakovník	11,0
Tábor	7,9	Ústí nad Orlicí	3,6	Teplice	10,9
Kutná Hora	7,9	Zdár nad Sázavou	3,5	Kutná Hora	10,7
Česká Lípa	7,8	Příbram	3,4	Brno-město	10,6
Zdár nad Sázavou	7,7	Jičín	3,4	Tábor	10,5
Trutnov	7,6	Kutná Hora	3,2	Přerov	10,2
Rakovník	7,5	Plzeň-jih	3,2	Příbram	10,2
Tachov	7,5	Nymburk	3,1	Jablonec nad Nisou	9,7
Strakonice	7,5	Kroměříž	3,0	Chrudim	9,6
Chrudim	7,4	Zlín	2,9	Hradec Králové	9,3
Prostějov	7,3	Klatovy	2,9	Zlín	8,8
Jihlava	7,3	Sokolov	2,7	Brno-venkov	8,7
Frydek-Místek	7,1	Chomutov	2,7	Kolín	8,6
Hradec Králové	7,0	Louny	2,6	Prostějov	8,3
Havlíčkův Brod	6,9	Třebíč	2,5	Havlíčkův Brod	8,2
Nový Jičín	6,9	Hodonín	2,4	Praha-západ	7,9
Blansko	6,8	Blansko	2,4	Plzeň-sever	7,8
Uherské Hradiště	6,7	Karlovy Vary	2,3	Uherské Hradiště	7,4
Zlín	6,7	Frydek-Místek	2,2	Rychnov nad Kněžnou	7,4
Jablonec nad Nisou	6,7	Tachov	2,1	Nový Jičín	7,4
Cheb	6,7	Brno-venkov	2,0	Semily	7,3
Jindřichův Hradec	6,6	Teplice	2,0	Pelhřimov	6,8
Klatovy	6,6	Přerov	2,0	Jičín	6,5
Brno-venkov	6,5	Praha-západ	2,0	Plzeň-jih	6,5
Náchod	6,2	Liberec	1,9	Česká Lípa	6,3
Vyškov	6,2	Ostrava-město	1,8	Písek	6,1
Beroun	6,1	Semily	1,8	Trutnov	6,0
Domažlice	6,0	Plzeň-město	1,7	Beroun	5,8
Písek	6,0	Praha-východ	1,7	Český Krumlov	5,7
Ústí nad Orlicí	6,0	Rychnov nad Kněžnou	1,5	České Budějovice	5,5
Plzeň-sever	5,8	Hradec Králové	1,4	Klatovy	5,3
Jičín	5,7	Šumperk	1,3	Liberec	4,9
Plzeň-město	5,6	Vsetín	1,2	Praha	4,9
Prachatice	5,6	Praha	1,1	Ústí nad Orlicí	4,8
České Budějovice	5,5	Karviná	1,1	Cheb	4,8
Pelhřimov	5,2	Most	0,7	Nymburk	4,3
Pardubice	5,2	Bruntál	0,5	Plzeň-město	4,2
Plzeň-jih	5,2	Česká Lípa	0,4	Praha-východ	4,2
Praha	5,1	Jablonec nad Nisou	0,2	Tachov	4,1
Rokycany	4,7	Ústí nad Labem	0,1	Pardubice	3,8
Rychnov nad Kněžnou	4,6	Kladno	0,0	Benešov	3,3
Benešov	4,6	Nový Jičín	-0,3	Mladá Boleslav	3,3
Praha-západ	4,5	Brno-město	-0,3	Domažlice	3,2
Mladá Boleslav	4,4	Mladá Boleslav	-0,7	Prachatice	3,1
Praha-východ	3,4	Trutnov	-1,1	Rokycany	3,0
Celkem ČR	7,7	Celkem ČR	2,6	Celkem ČR	8,9

## Středočeský kraj

### Vývoj počtu uchazečů, meziměsíční a meziroční rozdíl

Rok	Měsíc	Počet evidovaných uchazečů pro daný měsíc	Meziroční rozdíl	Meziroční rozdíl (%)	Meziměsíční rozdíl	Meziměsíční rozdíl (%)	Rozdíl počtu uchazečů mezi daným měsícem a před třemi měsíci	Rozdíl počtu uchazečů mezi daným měsícem a před třemi měsíci (%)
2012	1	53 329	-2 594	-4,64%	2 735	5,41%	5 429	11,33%
	2	54 257	-1 139	-2,06%	928	1,74%	6 009	12,45%
	3	52 472	-1 404	-2,61%	-1 785	-3,29%	1 878	3,71%
	4	49 790	-994	-1,96%	-2 682	-5,11%	-3 539	-6,64%
	5	48 639	-361	-0,74%	-1 151	-2,31%	-5 618	-10,35%
	6	48 074	-443	-0,91%	-565	-1,16%	-4 398	-8,38%
	7	49 168	-122	-0,25%	1 094	2,28%	-622	-1,25%
	8	49 452	453	0,92%	284	0,58%	813	1,67%
	9	50 170	1 658	3,42%	718	1,45%	2 096	4,36%
	10	50 526	2 626	5,48%	356	0,71%	1 358	2,76%
	11	51 492	3 244	6,72%	966	1,91%	2 040	4,13%
	12	54 451	3 857	7,62%	2 959	5,75%	4 281	8,53%
2013	1	58 247	4 918	9,22%	3 796	6,97%	7 721	15,28%
	2	59 135	4 878	8,99%	888	1,52%	7 643	14,84%
	3	58 744	6 272	11,95%	-391	-0,66%	4 293	7,88%
	4	57 162	7 372	14,81%	-1 582	-2,69%	-1 085	-1,86%
	5	55 975	7 336	15,08%	-1 187	-2,08%	-3 160	-5,34%
	6	55 399	7 325	15,24%	-576	-1,03%	-3 345	-5,69%
	7	57 190	8 022	16,32%	1 791	3,23%	28	0,05%
	8	57 377	7 925	16,03%	187	0,33%	1 402	2,50%
	9	58 282	8 112	16,17%	905	1,58%	2 883	5,20%
	10	58 367	7 841	15,52%	85	0,15%	1 177	2,06%
	11	58 912	7 420	14,41%	545	0,93%	1 535	2,68%
	12	61 681	7 230	13,28%	2 769	4,70%	3 399	5,83%
2014	1	64 993	6 746	11,58%	3 312	5,37%	6 626	11,35%
	2	65 119	5 984	10,12%	126	0,19%	6 207	10,54%
	3	63 264	4 520	7,69%	-1 855	-2,85%	1 583	2,57%
	4	60 198	3 036	5,31%	-3 066	-4,85%	-4 795	-7,38%
	5	57 942	1 967	3,51%	-2 256	-3,75%	-7 177	-11,02%
	6	56 699	1 300	2,35%	-1 243	-2,15%	-6 565	-10,38%
	7	57 536	346	0,61%	837	1,48%	-2 662	-4,42%
	8	57 137	-240	-0,42%	-399	-0,69%	-805	-1,39%
	9	56 629	-1 653	-2,84%	-508	-0,89%	-70	-0,12%
	10	55 385	-2 982	-5,11%	-1 244	-2,20%	-2 151	-3,74%
	11	54 840	-4 072	-6,91%	-545	-0,98%	-2 297	-4,02%
	12	56 674	-5 007	-8,12%	1 834	3,34%	45	0,08%
2015	1	58 214	-6 779	-10,43%	1 540	2,72%	2 829	5,11%

## Středočeský kraj

### Vývoj počtu volných míst, meziměsíční a meziroční rozdíl

Rok	Měsíc	Počet evidovaných volných míst pro daný měsíc	Meziroční rozdíl	Meziroční rozdíl (%)	Meziměsíční rozdíl	Meziměsíční rozdíl (%)	Rozdíl počtu volných míst mezi daným měsícem a před třemi měsíci	Rozdíl počtu volných míst mezi daným měsícem a před třemi měsíci (%)
2012	1	3 672	-326	-8,15%	-382	-9,42%	-612	-14,29%
	2	4 108	229	5,90%	436	11,87%	-255	-5,84%
	3	4 390	343	8,48%	282	6,86%	336	8,29%
	4	4 755	813	20,62%	365	8,31%	1 083	29,49%
	5	5 110	923	22,04%	355	7,47%	1 002	24,39%
	6	5 306	1 022	23,86%	196	3,84%	916	20,87%
	7	4 065	-146	-3,47%	-1 241	-23,39%	-690	-14,51%
	8	4 446	-91	-2,01%	381	9,37%	-664	-12,99%
	9	4 314	-123	-2,77%	-132	-2,97%	-992	-18,70%
	10	4 273	-11	-0,26%	-41	-0,95%	208	5,12%
	11	4 045	-318	-7,29%	-228	-5,34%	-401	-9,02%
	12	4 044	-10	-0,25%	-1	-0,02%	-270	-6,26%
2013	1	4 269	597	16,26%	225	5,56%	-4	-0,09%
	2	4 789	681	16,58%	520	12,18%	744	18,39%
	3	4 555	165	3,76%	-234	-4,89%	511	12,64%
	4	4 439	-316	-6,65%	-116	-2,55%	170	3,98%
	5	4 884	-226	-4,42%	445	10,02%	95	1,98%
	6	5 355	49	0,92%	471	9,64%	800	17,56%
	7	4 874	809	19,90%	-481	-8,98%	435	9,80%
	8	4 602	156	3,51%	-272	-5,58%	-282	-5,77%
	9	4 421	107	2,48%	-181	-3,93%	-934	-17,44%
	10	3 888	-385	-9,01%	-533	-12,06%	-986	-20,23%
	11	4 226	181	4,47%	338	8,69%	-376	-8,17%
	12	4 040	-4	-0,10%	-186	-4,40%	-381	-8,62%
2014	1	4 068	-201	-4,71%	28	0,69%	180	4,63%
	2	4 463	-326	-6,81%	395	9,71%	237	5,61%
	3	5 103	548	12,03%	640	14,34%	1 063	26,31%
	4	5 842	1 403	31,61%	739	14,48%	1 774	43,61%
	5	6 573	1 689	34,58%	731	12,51%	2 110	47,28%
	6	7 098	1 743	32,55%	525	7,99%	1 995	39,09%
	7	6 494	1 620	33,24%	-604	-8,51%	652	11,16%
	8	6 997	2 395	52,04%	503	7,75%	424	6,45%
	9	7 225	2 804	63,42%	228	3,26%	127	1,79%
	10	7 520	3 632	93,42%	295	4,08%	1 026	15,80%
	11	7 664	3 438	81,35%	144	1,91%	667	9,53%
	12	8 215	4 175	103,34%	551	7,19%	990	13,70%
2015	1	8 453	4 385	107,79%	238	2,90%	933	12,41%

## PODÍL NEZAMĚŠTNANÝCH OSOB NA POČTU OBYVATEL v okresech České republiky k 31.1.2015

