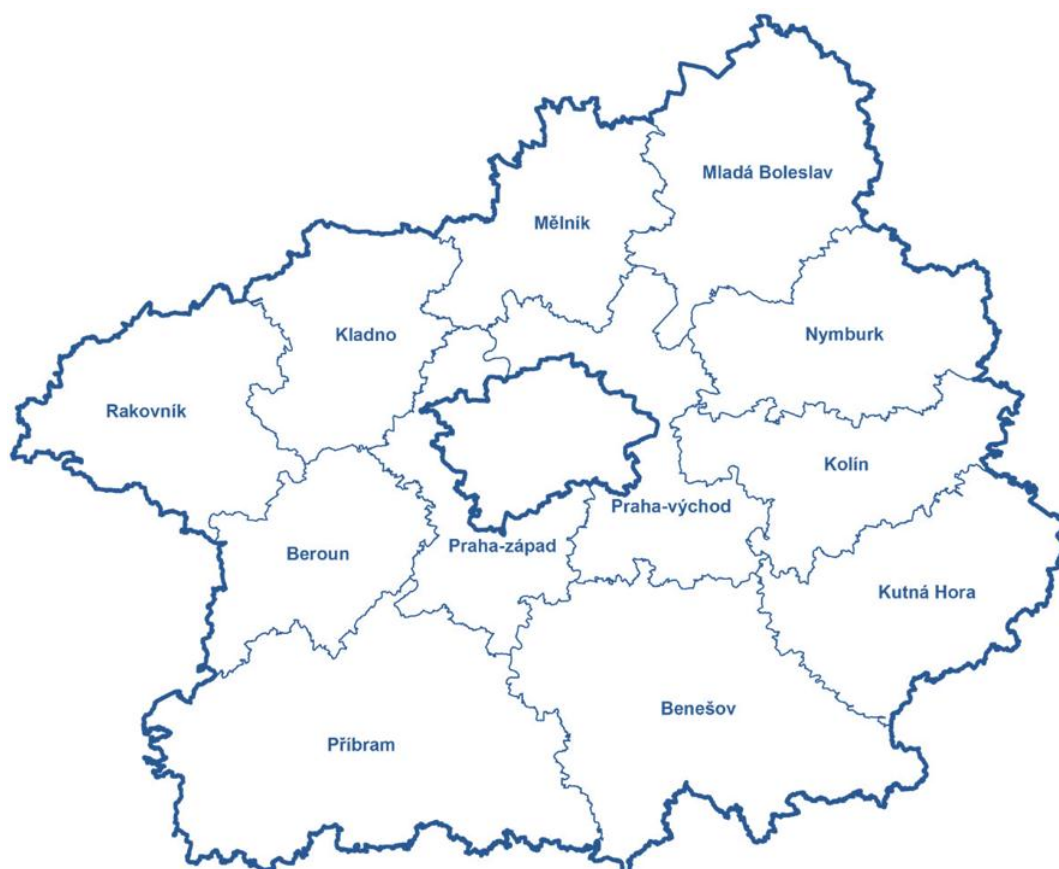




Úřad práce České republiky
krajská pobočka v Příbrami

Měsíční statistická zpráva Středočeský kraj

Únor 2015



Informace o nezaměstnanosti ve Středočeském kraji k 28.2.2015

V tomto měsíci **celkový počet uchazečů o zaměstnání** oproti minulému měsíci klesl o **1,5 %** na **57 329**, počet hlášených **volných pracovních míst** vzrostl o **3,6 %** na **8 756** a **podíl nezaměstnaných osob** se snížil o **0,1 procentního bodu** na hodnotu **6,4 %**.

K 28.2.2015 **evidoval Úřad práce ČR - krajská pobočka v Příbrami celkem 57 329 uchazečů o zaměstnání**. Jejich počet byl o 885 nižší než na konci předchozího měsíce a **ve srovnání se stejným obdobím minulého roku (2014) je nižší o 7 790 osob**.

Z tohoto počtu **bylo 56 205 dosažitelných uchazečů o zaměstnání** ve věku 15 - 64 let, bylo to o 958 méně než na konci předchozího měsíce.

V průběhu měsíce bylo nově zaevidováno 4 912 osob. Ve srovnání s minulým měsícem **to bylo o 2 842 nově evidovaných uchazečů méně** a v porovnání se stejným obdobím předchozího roku o 926 nově evidovaných uchazečů méně.

Z evidence během měsíce odešlo celkem 5 797 uchazečů (ukončená evidence, vyřazení uchazeči). Bylo to o 417 uchazečů méně než v předchozím měsíci a o 85 uchazečů více než ve stejném měsíci minulého roku. **Do zaměstnání z nich** v tomto sledovaném měsíci **nastoupilo 4 017**, tj. o 57 méně než v předchozím měsíci a o 312 více než ve stejném měsíci minulého roku, **z toho 503 uchazečů o zaměstnání bylo umístěno prostřednictvím úřadu práce** tj. o 3 více než v předchozím měsíci a o 362 více než ve stejném období minulého roku a dále **bez umístění** (vyřazení z jiných důvodů např. sankční vyřazení, odchod do důchodu, apod.) **bylo vyřazeno 1 780 uchazečů**.

Meziměsíční úbytek nezaměstnaných v evidenci v tomto měsíci zaznamenaly všechny úřady práce ve Středočeském kraji. **Největší meziměsíční úbytek** nezaměstnaných v evidenci zaznamenal **úřad práce Mladá Boleslav ve výši 2,5 %**.

Ke konci tohoto měsíce **bylo evidováno na ÚP ČR - Krajské pobočce v Příbrami 28 961 žen**. Jejich podíl na celkovém počtu uchazečů činil 50,5 %. **V evidenci bylo 6 484 osob se zdravotním postižením**, což představovalo 11,3 % z celkového počtu nezaměstnaných.

Ke konci tohoto měsíce **bylo evidováno 2 662 absolventů škol všech stupňů vzdělání a mladistvých**, jejich počet klesl ve srovnání s předchozím měsícem o 64 osob a ve srovnání se stejným měsícem minulého roku byl nižší o 878 osob. **Na celkové nezaměstnanosti se podíleli 4,6 %.**

Podporu v nezaměstnanosti pobíralo 14 474 uchazečů o zaměstnání, tj. 25,2 % všech uchazečů vedených v evidenci.

Podíl nezaměstnaných osob, tj. počet dosažitelných uchazečů o zaměstnání ve věku 15 - 64 let k obyvatelstvu stejného věku ve Středočeském kraji činil 6,4 %. **Podíl nezaměstnaných osob stejný nebo vyšší než krajský průměr vykazalo 7 okresů, nejvyšší byl v okresech Příbram (9,1 %) a Kolín (8,6 %).** Nejnižší podíl nezaměstnaných byl zaznamenán v okresech **Mladá Boleslav (4,3 %) a Praha východ (3,3 %)**. Podíl nezaměstnaných žen ve Středočeském kraji v tomto měsíci činil 6,5 % a podíl nezaměstnaných mužů v tomto měsíci činil 6,3 %.

Kraj evidoval k 28.2.2015 celkem 8 756 volných pracovních míst. Jejich počet **byl o 303 vyšší**, než v předchozím měsíci a **o 4 293 vyšší než ve stejném měsíci minulého roku (tj. 96 % meziroční nárůst)**. Na jedno volné pracovní místo připadalo v průměru **6,5 uchazeče**, z toho nejvíce v okresech Kladno (12,5) a Kutná Hora (9,8). Z celkového počtu nahlášených volných míst **bylo 697 míst vhodných pro osoby se zdravotním postižením (OZP)**, na jedno volné pracovní místo připadalo 9,3 OZP. Volných pracovních míst **pro absolventy a mladistvé bylo v tomto měsíci registrováno 2 824**, na jedno volné místo připadalo 0,9 uchazečů této kategorie.

V rámci nástrojů aktivní politiky zaměstnanosti (mimo rekvalifikace) bylo od počátku roku 2015 k 28.2.2015 prostřednictvím příspěvků podpořeno (umístěno) celkem 541 uchazečů o zaměstnání, a dále **v rámci nástroje rekvalifikace bylo do rekvalifikačních kurzů v průběhu roku 2014 zařazeno (podpořeno) celkem 522 uchazečů o zaměstnání.**

Informace o vývoji nezaměstnanosti v ČR v elektronické formě jsou zveřejněny na internetové adrese: <http://portal.mpsv.cz/sz/stat>.

1. Základní charakteristika vývoje nezaměstnanosti a volných pracovních míst ve Středočeském kraji

Tabulka č. 1 - Vývoj nezaměstnanosti

ukazatel (celkový počet)		stav k		
		Před rokem	Minulý měsíc	Aktuální měsíc
evidovaní uchazeči o zaměstnání		65119	58214	57 329
- z toho	ženy	31 734	29 444	28 961
	absolventi a mladiství	3540	2726	2 662
	uchazeči se zdravotním postižením	6423	6523	6 484
uchazeči s nárokem na PvN		16999	14811	14 474
podíl nezaměstnaných osob v % ¹⁾		7,3	6,52	6,4
volná pracovní místa		4463	8453	8 756
počet uchazečů na 1 volné pracovní místo		14,6	6,9	6,5

1) od ledna 2013 nový ukazatel registrované nezaměstnanosti (zpětně dopočítán až do ledna 2005, zveřejňován již ve IV. čtvrtletí 2012)

Tabulka č. 2 - Tok nezaměstnanosti

ukazatel (celkový počet)	stav k		
	Před rokem	Minulý měsíc	Aktuální měsíc
nově evidovaní uchazeči o zaměstnání - ve sled. měsíci	5838	7 754	4 912
uchazeči s ukonč. evidencí a vyřazení - ve sled. měsíci	5712	6 214	5 797
- z toho umístění celkem	3705	4 074	4 017
- z toho umístění úřadem práce	141	500	503

2. Aktivní politika zaměstnanosti ve Středočeském kraji

Tabulka č. 3 - Uchazeči o zaměstnání podpoření v rámci vybraných nástrojů APZ a rekvalifikace uchazečů o zaměstnání

ukazatel (celkový počet)	přírůsteky	přírůsteky	stav	stav	celkem přírůsteky od počátku roku k	
	únor	únor	únor	únor	28.2.2014	28.2.2015
	2014	2015	2014	2015		
pracovní místa podpořená v rámci APZ						
veřejně prospěšné práce (VPP)	21	2	189	61	21	5
VPP ESF ¹⁾ - Projekty NIP a RIP	59	44	804	782	100	99
společensky účelná prac. místa (SÚPM)	27	6	265	208	35	46
SÚPM ESF ¹⁾ - Projekty NIP a RIP	137	165	1246	1058	239	360
SÚPM - samostatně výděleč. činnost (SVC)	4	17	185	164	14	23
pracovní místa podpořená v rámci APZ celkem	248	234	2689	2273	409	533
rekvalifikace uchazečů o zaměstnání - podpořené osoby						
uchazeči zařazení do rekvalifikací vč. ESF	370	167	324	155	54	249
uchazeči, kteří zahájili zvolenou rekvalifikaci vč. ESF	133	185	162	235	156	273

1) spolufinancováno převážně z Evropského sociálního fondu

3. Mapování predikce trendů zaměstnanosti a potřeb zaměstnavatelů

PREDIKCE VÝVOJE ZAMĚSTNANOSTI

➤ Krátkodobá predikce vývoje počtu volných pracovních míst

ÚP ČR - Krajská pobočka v Příbrami evidovala k 28.2.2015 celkem 8 756 volných pracovních míst. Je to o 303 volných pracovních míst více než v předchozím měsíci a o 4 293 volných pracovních míst více než v únoru 2014. Na jedno volné pracovní místo v kraji v současné době připadá v průměru 6,5 uchazečů. Z vývoje volných pracovních míst je vidět, že v tomto měsíci došlo opět k nárůstu volných pracovních míst ve Středočeském kraji a lze předpokládat, že v měsíci březen 2015 dojde k mírnému nárůstu daného počtu volných pracovních míst. **Velmi pozitivní je meziroční nárůst volných pracovních míst.**

➤ Krátkodobá predikce vývoje zaměstnanosti

Na základě poznatků z vývoje zaměstnanosti z roku 2014 a 2015, sběru dat provedeného monitoringem u největších zaměstnavatelů a současného stavu na trhu práce lze v průběhu března a dubna 2015 předpokládat mírný pokles nezaměstnanosti a to zejména v důsledku zlepšení klimatických podmínek a v důsledku nově vznikajících volných pracovních míst pro jarní sezónní práce v zemědělství, stavebnictví, lesnictví, potravinářství, těžbě - povrchové doly, začínající sezóny v rekreačních zařízeních a turistických centrech. Během března a dubna 2015 by se pak ze stejného důvodu podíl nezaměstnaných mohl udržet na hodnotě 6,4 % nebo mírně klesnout o 0,05 – 0,15 procentního bodu. Předpokládáme, že podíl nezaměstnaných se bude pohybovat kolem 6,4 % až 6,3 %, bereme-li v potaz současnou deklarovanou výši počtu obyvatel ve věku od 15-64 let ve Středočeském kraji. V období od června dojde ještě k většímu zlepšení. Ve všech okresech kraje se očekává nárůst počtu hlášených volných pracovních míst.

Jestliže dojde v kolínské automobilce skutečně k předpokládanému propuštění agenturních zaměstnanců, tedy jestliže k 28.2.2015 budou ukončeni všichni dočasně přidělení agenturní pracovníci - bezmála 800 od všech působících agentur, může dojít v březnu k navýšení registrované nezaměstnanosti ve Středočeském kraji z 6,4 % (ÚNOR 2015) až na 6,6 % (BŘEZEN 2015). Dále musíme počítat s tím, že dojde i k postupnému propouštění v ostatních logisticky navazujících subjektech pro výrobu kolínské automobilky, kdy můžeme počítat odhadem až 100 - 200 agenturních zaměstnanců.

Mezi nejžádanější profese patří pracovníci strojírenských oborů (soustružníci, obráběči, kovodělníci a strojní technici - všichni ovšem z praxí), dále pak svářeči, elektrikáři, operátoři call center, čišníci a servírky, kuchaři, prodavači, řidiči nákladních a speciálních automobilů, strážníci, skladníci a ostraha objektu.

➤ **Dlouhodobá predikce vývoje zaměstnanosti**

Na území Středočeského kraje je možné, že v průběhu roku 2015 v důsledku avizovaného předpokladu ekonomického růstu, oživení ekonomiky a zvýšení poptávky v klíčových odvětvích (stavebním průmyslu, těžebním průmyslu, chemickém průmyslu, zemědělství, hutnictví a železářství, lesnictví), **lze očekávat zlepšení situace na trhu práce** téměř ve všech okresech kraje. Poptávka po pracovní síle **i tak ale bude v roce 2015 stále průměrná a v evidencích úřadů práce bude přetrvávat nedostatek volných pracovních míst.**

Na území Středočeského kraje předpokládáme obdobný charakter vývoje nezaměstnanosti jako v předchozích obdobích (nárůst počtu uchazečů o zaměstnání počátkem roku, pokles nezaměstnanosti částečně způsobený nástupem sezónních prací, vzestup v letních měsících ovlivněný přílivem absolventů škol, nárůst ke konci roku). Žádný z okresů neočekává dramatické změny v situaci na trhu práce. Celkový charakter vývoje na trhu práce, bude obdobný jako v loňském roce a hodnota podílu nezaměstnanosti se bude pohybovat pod hodnotami celorepublikového průměru.

Koncem roku 2014 a začátkem roku 2015 dojde postupně k ukončování pracovních poměrů vzniklých v důsledku sezónních prací, což přinese počátkem roku 2015 mírné zvýšení nebo stagnaci nezaměstnanosti. V průběhu prvních dvou měsíců 2015 lze tedy předpokládat ještě nárůst nezaměstnanosti. Předpokládáme, že podíl se bude pohybovat kolem 6,4 až 6,6 %, bereme-li v potaz současnou výši počtu obyvatel ve věku od 15-64 let ve Středočeském kraji. S nástupem jara dochází každoročně k oživení ve stavebnictví, zemědělství, otevření rekreačních zařízení a ubytování a stravování. Jarní sezónní práce by tak měly přinést snížení nezaměstnanosti, hladinu nezaměstnanosti budou však spíše vyrovnávat než radikálně snižovat.

Navíc v měsíci březnu 2015 již na základě avizovaného propouštění agenturních zaměstnanců, kteří vykonávají práci v automobilovém průmyslu v okrese Kolín a rovněž propouštění agenturních zaměstnanců v ostatních logisticky navazujících subjektech na výrobu osobních automobilů a autodílů, předpokládáme, že podíl nezaměstnaných poroste a bude se pohybovat kolem 6,4 až 6,6 %.

Hladina registrované nezaměstnanosti se tak v průběhu roku 2015 bude pohybovat při hodnotách 5,9 % - 6,7 %. Bude záležet na situaci na trhu práce hlavně u výrobních firem a podniků v souvislosti s poptávkou. Koncem roku 2015 pak ve většině okresů kraje dojde k opětovnému nárůstu počtu uchazečů v evidencích úřadů práce.

S nejvyšším podílem nezaměstnanosti tak můžeme počítat, stejně jako v roce 2014 na Příbramsku, Kutnohorsku, Kolínsku, Nymbursku a Kladensku. Řada velkých zaměstnavatelů bude přijímat nové zaměstnance, ale statisticky bude méně firem přijímat nebo udržovat dosavadní stav zaměstnanců případně propouštět. Poptávka po pracovnících bude zaměřena převážně na kvalifikovanou pracovní sílu. **Nabídka pracovní síly bude silná a bude se vyznačovat vyšší kvalifikovaností, než v minulých letech.**

➤ Hromadné propouštění

Hromadné propuštění za toto sledované období, tj.: počet přijatých oznámení o hromadném propuštění ve Středočeském kraji v souladu s § 62 odst. 4 zákona č. 262/2006 Sb., Zákoník práce, ve znění pozdějších předpisů, **nahlásil** ve sledovaném měsíci (oznámení bylo přijato) **jeden podnikatelský subjekt**, propouštění ve Středočeském kraji **se bude týkat celkem 3 zaměstnanců.**

➤ Monitoring

V rámci monitoringu bylo ve IV. čtvrtletí 2014 ve Středočeském kraji **kontaktováno 763 zaměstnavatelů** (I. čtvrtletí - 440 kontaktů, II. čtvrtletí - 477 kontaktů, III. čtvrtletí - 663 kontaktů) a to na základě plánu monitoringu nebo jako zakázka pro potřeby různých řízení Úřadu práce ČR. Cílem bylo mapování zaměstnavatelů na území kraje a navázání kontaktů. Z jednání se zaměstnavateli vyplynulo, že vznik nových pracovních míst se neustále odvíjí od získaných zakázek a celkové ekonomické situace daného zaměstnavatele. O spolupráci s úřadem práce mají zájem téměř všichni kontaktovaní zaměstnavatelé.

Zaměstnavatelé si netroufají hodnotit, i přes mediálně propagovaný výstup z ekonomické recese, **zvýšení poptávek a s tím spojených zakázek a ekonomický růst**. Většinou a zatím zaměstnavatelé popisují stav jako stagnující s nárazovým navýšením zakázek ale i tak **bylo ve Středočeském kraji během IV. čtvrtletí 2014 zaznamenán předpoklad výhledu (predikce) na vznik 1203 nových volných pracovních míst**.

Ve třetím čtvrtletí z celkového počtu **763 kontaktovaných zaměstnavatelů** předpokládá setrvalý stav počtu zaměstnanců 505 zaměstnavatelů (66,2 %), 11 zaměstnavatelů (1,4 %) avizuje snížení počtu zaměstnanců a u 247 zaměstnavatelů (32,4 %) byl zaznamenán výhled - předpoklad navýšení počtu pracovních míst. Během monitoringu ve 4. čtvrtletí bylo kontaktováno nejvíce zaměstnavatelů (527) v rámci projektu Rozvoj služeb v oblasti volných pracovních míst.

V současné době je ve všech okresech Středočeského kraje nedostatek významných zaměstnavatelů, kteří by zásadním způsobem ovlivnili trh práce např. vytvořením většího počtu pracovních míst, i když **v okrese Praha západ byly v měsíci září 2014 schváleny všechny podmínky a požadavky příslušných obcí a započala výstavba logistického areálu, ve kterém nabídne podnikatelský subjekt Amazon Logistic Prague s.r.o. AMAZON od léta nebo podzimu roku 2015 až 2000 pracovních míst**.

Všem navštíveným subjektům byly předány informace o možnosti využití nástrojů aktivní politiky zaměstnanosti. Při vytvoření nových pracovních míst mají zaměstnavatelé zájem o možnost získání finanční pomoci z prostředků APZ (SÚPM, CHPM, VPP).

Ohlas zaměstnavatelů na monitoring je pozitivní, **došlo k nárůstu hlášených VPM**, zaměstnavatelé nejvíce vnímají **ULEHČENÍ NÁKLADŮ NA NOVÉ ZAMĚSTNANCE** a došlo tak ke znatelnému posunu mezi vztahem zaměstnavatele a úřadu práce.

Zaměstnavatelé oceňují snahu přiblížit informace až přímo k nim a nový individuální přístup, je tak spokojenost s navázáním komunikace mezi úřady práce a zaměstnavateli. V rámci monitoringu bylo shledáno, že podnikatelské subjekty jsou nedostatečně informovány a neví, že probíhají projekty ESF, které by jim mohly pomoci najít kvalifikované zaměstnance.

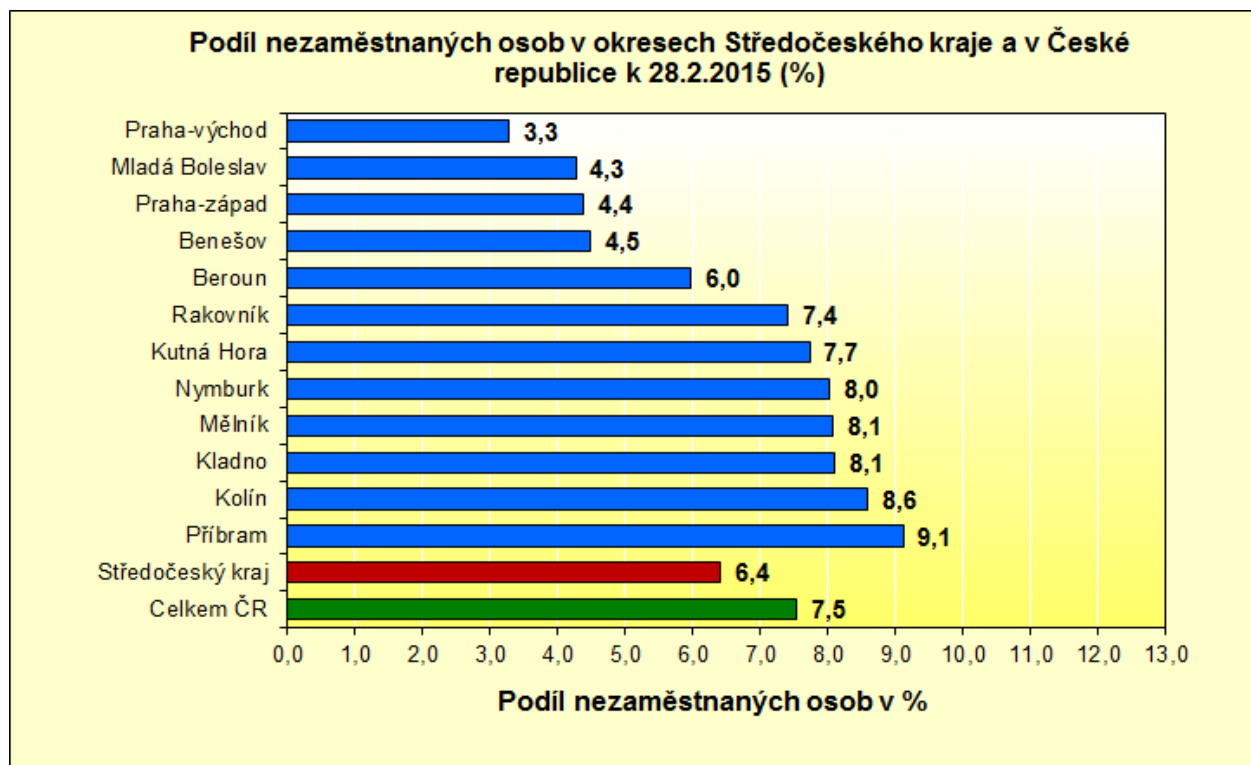
V současné době probíhá ve Středočeském kraji cca 15 projektů (*Vzdělávejte se pro stabilitu, Podpora odborného vzdělávání zaměstnanců, Vzdělání a dovednosti pro trh práce, Vzdělávejte se pro růst ve Středočeském kraji II, Cílem je zaměstnání ve Středočeském kraji, Odborné praxe pro mladé do 30 let ve Středočeském kraji, Projekt „Rodičovství a práce“, Krátce bez práce, Začínáme po „50“, projekt "VZDĚLÁVEJTE SE PRO RŮST!" - Pracovní příležitosti, **Generační tandem - podpora generační výměny**, Stáže ve firmách - vzdělávejte se praxí 2, Směr práce, Metodika individuální a komplexní práce s klienty ÚP ČR, Národní soustava kvalifikací 2*) a využít lze neustále další nástroje APZ (*Veřejně prospěšné práce, Společensky účelná pracovní místa, Rekvalifikace...apod.*).

Stále probíhá náborová akce firmy ŠKODA AUTO, a.s. (cca 800 volných pracovních míst).

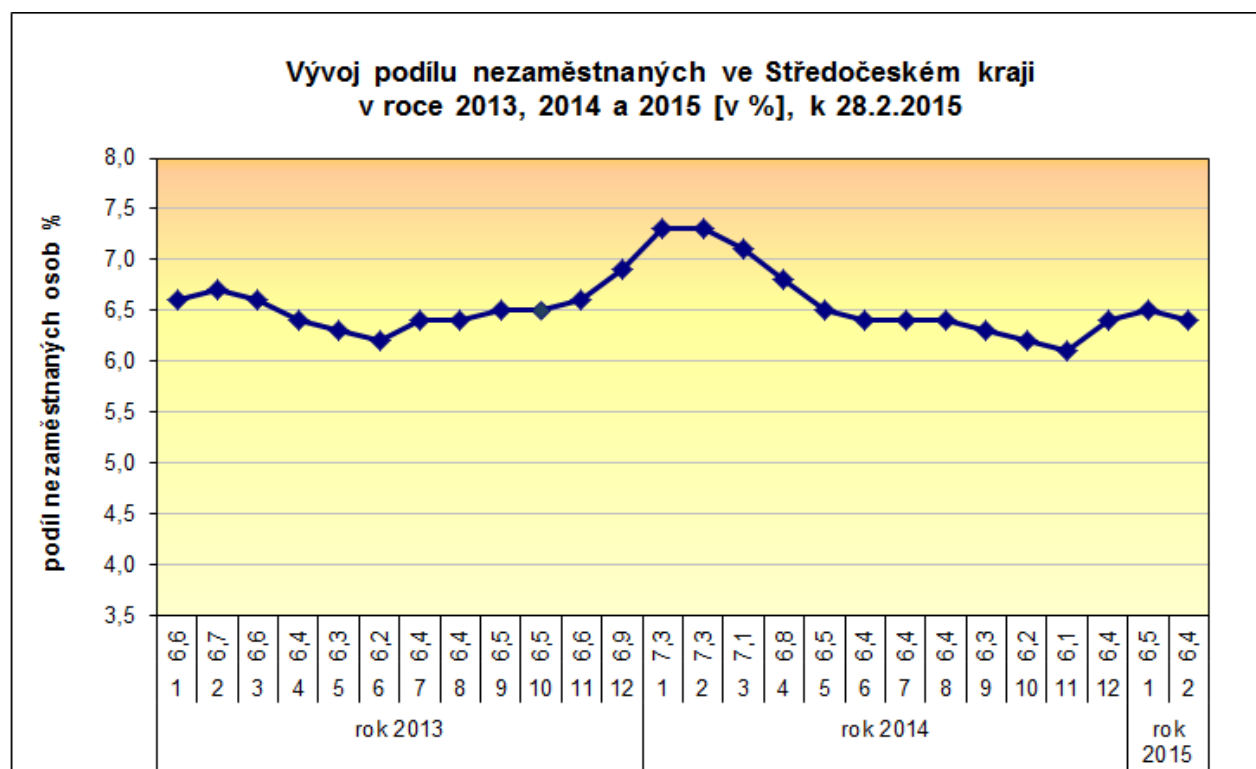
Společnost Saint - Gobain Sekurit ČR, spol. s.r.o. přistavuje 2 výrobní haly a budou přijímat v průběhu roku 2015 cca 100 nových zaměstnanců do všech pracovních pozic (výroba, administrativa, úklid).

PŘÍLOHY:

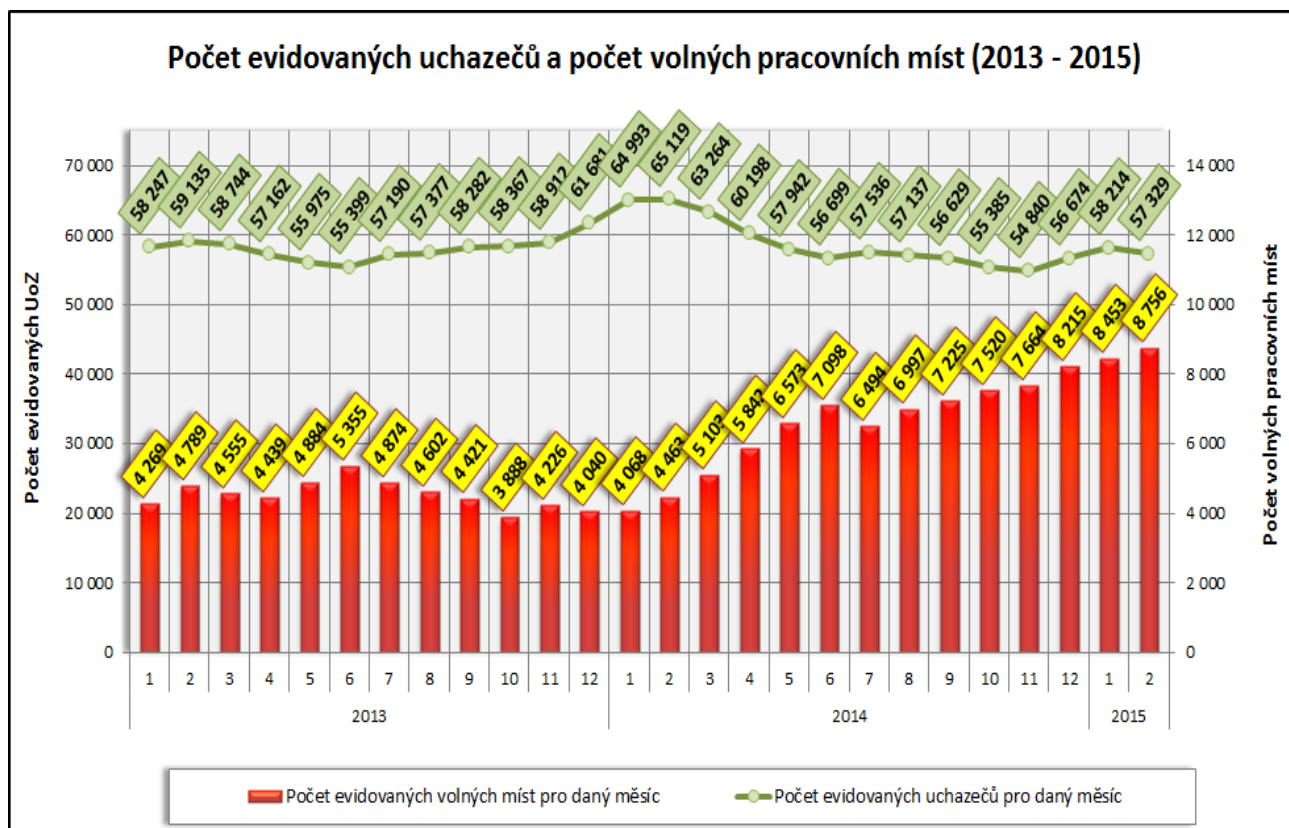
1. Podíl nezaměstnaných osob v okresech Středočeského kraje a v ČR k 28.2.2015



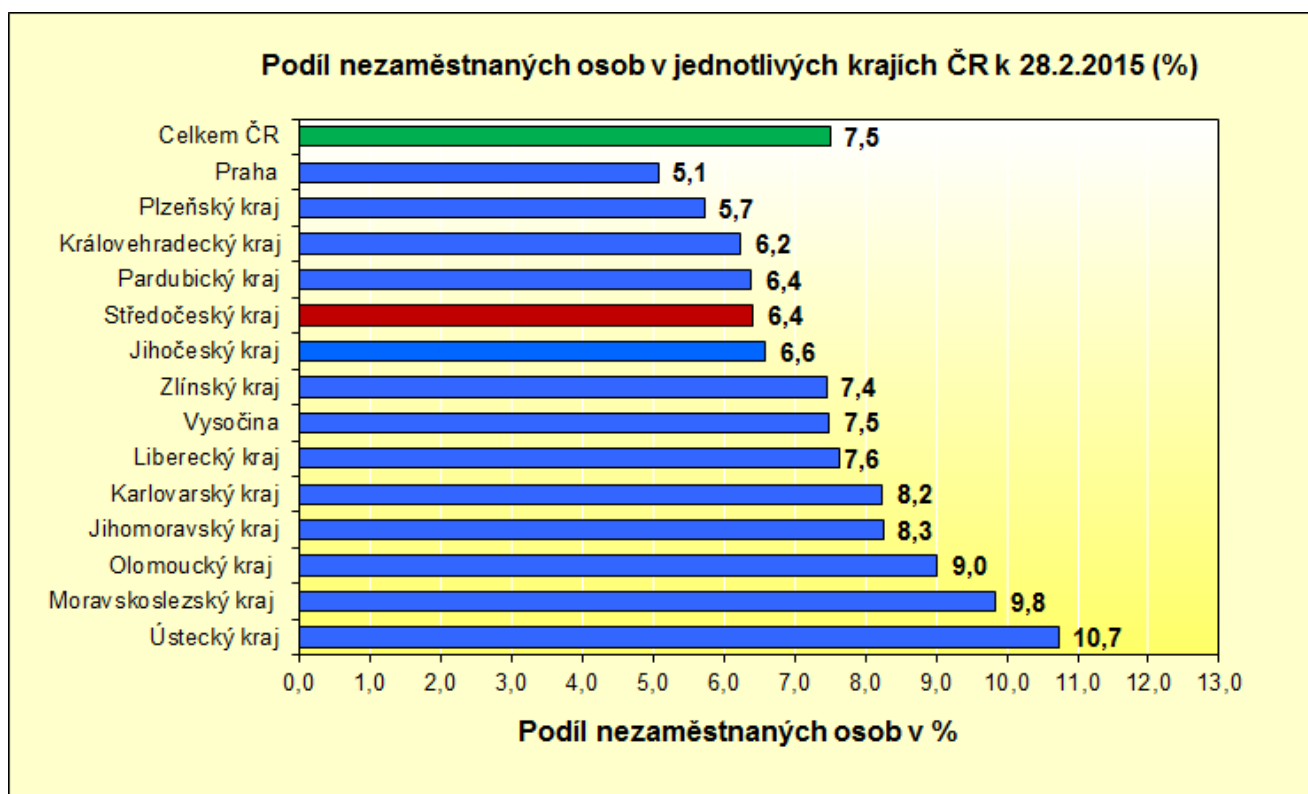
2. Vývoj podílu nezaměstnaných ve Středočeském kraji v letech 2013 - 2015



3. Vývoj počtu uchazečů a VPM ve Středočeském kraji v roce 2013,2014 a 2015



4. Podíl nezaměstnaných osob v jednotlivých krajích ČR k 28.2.2015 v %



5. 28.2.2015 - Setřídění okresů

	podíl nezam. v %		meziměs. přírůst./ úbytek nezam. v %		počet uchazečů na 1 VPM
Bruntál	13,4	Jeseník	0,2	Bruntál	38,8
Most	12,7	Český Krumlov	-0,1	Jeseník	32,4
Ústí nad Labem	12,4	Blansko	-0,1	Karviná	30,8
Karviná	12,1	Praha	-0,2	Chomutov	25,9
Jeseník	11,9	Karviná	-0,3	Sokolov	25,3
Znojmo	11,4	České Budějovice	-0,4	Ústí nad Labem	24,1
Ostrava-město	11,2	Kolín	-0,4	Most	22,0
Chomutov	11,2	Ostrava-město	-0,5	Hodonín	19,2
Děčín	10,5	Vsetín	-0,5	Znojmo	16,9
Hodonín	10,4	Nymburk	-0,7	Děčín	16,6
Přerov	10,2	Svitavy	-0,7	Opava	15,6
Sokolov	10,0	Zlín	-0,7	Jindřichův Hradec	13,9
Louny	9,9	Prachatice	-0,7	Třebíč	13,0
Třebíč	9,8	Ústí nad Labem	-0,7	Vyškov	12,9
Litoměřice	9,4	Opava	-0,8	Kladno	12,5
Český Krumlov	9,2	Rakovník	-0,9	Kroměříž	12,2
Příbram	9,1	Most	-0,9	Jihlava	12,0
Šumperk	8,9	Benešov	-1,0	Karlovy Vary	11,6
Teplice	8,9	Třebíč	-1,1	Břeclav	11,6
Olomouc	8,8	Jablonec nad Nisou	-1,1	Louny	11,0
Kroměříž	8,7	Jindřichův Hradec	-1,2	Strakonice	10,9
Kolín	8,6	Frýdek-Místek	-1,2	Frýdek-Místek	10,9
Vsetín	8,6	Chomutov	-1,2	Náchod	10,8
Brno-město	8,5	Praha-západ	-1,2	Svitavy	10,7
Svitavy	8,5	Pelhřimov	-1,2	Vsetín	10,6
Opava	8,4	Kroměříž	-1,2	Olomouc	10,5
Karlovy Vary	8,3	Tábor	-1,2	Žďár nad Sázavou	10,3
Liberec	8,1	Olomouc	-1,3	Ostrava-město	10,2
Kladno	8,1	Kladno	-1,3	Šumperk	10,2
Mělník	8,1	Znojmo	-1,3	Tábor	10,1
Nymburk	8,0	Sokolov	-1,3	Litoměřice	9,9
Břeclav	7,8	Bruntál	-1,5	Blansko	9,9
Tábor	7,8	Liberec	-1,5	Kutná Hora	9,8
Semily	7,8	Žďár nad Sázavou	-1,5	Brno-město	9,3
Kutná Hora	7,7	Brno-město	-1,6	Teplice	9,2
Žďár nad Sázavou	7,6	Náchod	-1,6	Příbram	8,9
Česká Lípa	7,6	Louny	-1,6	Chrudim	8,9
Rakovník	7,4	Plzeň-město	-1,7	Mělník	8,8
Trutnov	7,4	Rokycany	-1,7	Jablonec nad Nisou	8,8
Strakonice	7,3	Jihlava	-1,7	Přerov	8,5
Tachov	7,2	Havlíčkův Brod	-1,7	Havlíčkův Brod	7,9
Chrudim	7,1	Teplice	-1,8	Rakovník	7,9
Jihlava	7,1	Šumperk	-1,8	Plzeň-sever	7,6
Prostějov	7,0	Hradec Králové	-1,8	Kolín	7,5
Frýdek-Místek	7,0	Písek	-1,8	Brno-venkov	7,4
Hradec Králové	6,9	Beroun	-1,8	Jičín	7,4
Blansko	6,8	Mělník	-1,8	Zlín	7,4
Havlíčkův Brod	6,8	Děčín	-1,8	Praha-západ	7,2
Nový Jičín	6,7	Břeclav	-1,8	Česká Lípa	7,0
Zlín	6,6	Litoměřice	-1,9	Semily	6,5
Jablonec nad Nisou	6,6	Brno-venkov	-1,9	Prostějov	6,5
Jindřichův Hradec	6,5	Kutná Hora	-1,9	Rychnov nad Kněžnou	6,2
Uherské Hradiště	6,5	Česká Lípa	-1,9	Uherské Hradiště	5,9
Cheb	6,4	Karlovy Vary	-2,0	Trutnov	5,9
Brno-venkov	6,3	Domažlice	-2,0	Nový Jičín	5,6
Klatovy	6,3	Přerov	-2,1	Beroun	5,5
Náchod	6,1	Strakonice	-2,2	Hradec Králové	5,4
Vyškov	6,0	Pardubice	-2,2	Český Krumlov	5,3
Beroun	6,0	Praha-východ	-2,2	Pelhřimov	5,3
Domažlice	5,9	Vyškov	-2,3	Plzeň-jih	5,0
Písek	5,9	Příbram	-2,4	Liberec	4,9
Ústí nad Orlicí	5,8	Nový Jičín	-2,5	Nymburk	4,8
Plzeň-město	5,5	Mladá Boleslav	-2,5	České Budějovice	4,7
Plzeň-sever	5,5	Chrudim	-2,5	Písek	4,5
Prachatice	5,5	Hodonín	-2,5	Plzeň-město	4,4
České Budějovice	5,4	Semily	-2,6	Klatovy	4,4
Jičín	5,4	Trutnov	-2,6	Ústí nad Orlicí	4,4
Pelhřimov	5,1	Ústí nad Orlicí	-2,8	Praha	4,3
Pardubice	5,1	Cheb	-3,0	Mladá Boleslav	4,3
Praha	5,1	Prostějov	-3,1	Tachov	4,2
Plzeň-jih	5,0	Tachov	-3,3	Cheb	4,1
Rokycany	4,6	Uherské Hradiště	-3,4	Praha-východ	3,6
Benešov	4,5	Plzeň-jih	-3,7	Pardubice	3,6
Praha-západ	4,4	Klatovy	-4,3	Domažlice	3,4
Rychnov nad Kněžnou	4,4	Plzeň-sever	-4,6	Benešov	3,3
Mladá Boleslav	4,3	Jičín	-4,9	Prachatice	3,2
Praha-východ	3,3	Rychnov nad Kněžnou	-5,6	Rokycany	2,9
Celkem ČR	7,5	Celkem ČR	-1,5	Celkem ČR	7,9

Středočeský kraj

Vývoj počtu uchazečů, meziměsíční a meziroční rozdíl

Rok	Měsíc	Počet evidovaných uchazečů pro daný měsíc	Meziroční rozdíl	Meziroční rozdíl (%)	Meziměsíční rozdíl	Meziměsíční rozdíl (%)	Rozdíl počtu uchazečů mezi daným měsícem a před třemi měsíci	Rozdíl počtu uchazečů mezi daným měsícem a před třemi měsíci (%)
2012	1	53 329	-2 594	-4,64%	2 735	5,41%	5 429	11,33%
	2	54 257	-1 139	-2,06%	928	1,74%	6 009	12,45%
	3	52 472	-1 404	-2,61%	-1 785	-3,29%	1 878	3,71%
	4	49 790	-994	-1,96%	-2 682	-5,11%	-3 539	-6,64%
	5	48 639	-361	-0,74%	-1 151	-2,31%	-5 618	-10,35%
	6	48 074	-443	-0,91%	-565	-1,16%	-4 398	-8,38%
	7	49 168	-122	-0,25%	1 094	2,28%	-622	-1,25%
	8	49 452	453	0,92%	284	0,58%	813	1,67%
	9	50 170	1 658	3,42%	718	1,45%	2 096	4,36%
	10	50 526	2 626	5,48%	356	0,71%	1 358	2,76%
	11	51 492	3 244	6,72%	966	1,91%	2 040	4,13%
	12	54 451	3 857	7,62%	2 959	5,75%	4 281	8,53%
2013	1	58 247	4 918	9,22%	3 796	6,97%	7 721	15,28%
	2	59 135	4 878	8,99%	888	1,52%	7 643	14,84%
	3	58 744	6 272	11,95%	-391	-0,66%	4 293	7,88%
	4	57 162	7 372	14,81%	-1 582	-2,69%	-1 085	-1,86%
	5	55 975	7 336	15,08%	-1 187	-2,08%	-3 160	-5,34%
	6	55 399	7 325	15,24%	-576	-1,03%	-3 345	-5,69%
	7	57 190	8 022	16,32%	1 791	3,23%	28	0,05%
	8	57 377	7 925	16,03%	187	0,33%	1 402	2,50%
	9	58 282	8 112	16,17%	905	1,58%	2 883	5,20%
	10	58 367	7 841	15,52%	85	0,15%	1 177	2,06%
	11	58 912	7 420	14,41%	545	0,93%	1 535	2,68%
	12	61 681	7 230	13,28%	2 769	4,70%	3 399	5,83%
2014	1	64 993	6 746	11,58%	3 312	5,37%	6 626	11,35%
	2	65 119	5 984	10,12%	126	0,19%	6 207	10,54%
	3	63 264	4 520	7,69%	-1 855	-2,85%	1 583	2,57%
	4	60 198	3 036	5,31%	-3 066	-4,85%	-4 795	-7,38%
	5	57 942	1 967	3,51%	-2 256	-3,75%	-7 177	-11,02%
	6	56 699	1 300	2,35%	-1 243	-2,15%	-6 565	-10,38%
	7	57 536	346	0,61%	837	1,48%	-2 662	-4,42%
	8	57 137	-240	-0,42%	-399	-0,69%	-805	-1,39%
	9	56 629	-1 653	-2,84%	-508	-0,89%	-70	-0,12%
	10	55 385	-2 982	-5,11%	-1 244	-2,20%	-2 151	-3,74%
	11	54 840	-4 072	-6,91%	-545	-0,98%	-2 297	-4,02%
	12	56 674	-5 007	-8,12%	1 834	3,34%	45	0,08%
2015	1	58 214	-6 779	-10,43%	1 540	2,72%	2 829	5,11%
	2	57 329	-7 790	-11,96%	-885	-1,52%	2 489	4,54%

Středočeský kraj

Vývoj počtu volných míst, meziměsíční a meziroční rozdíl

Rok	Měsíc	Počet evidovaných volných míst pro daný měsíc	Meziroční rozdíl	Meziroční rozdíl (%)	Meziměsíční rozdíl	Meziměsíční rozdíl (%)	Rozdíl počtu volných míst mezi daným měsícem a před třemi měsíci	Rozdíl počtu volných míst mezi daným měsícem a před třemi měsíci (%)
2012	1	3 672	-326	-8,15%	-382	-9,42%	-612	-14,29%
	2	4 108	229	5,90%	436	11,87%	-255	-5,84%
	3	4 390	343	8,48%	282	6,86%	336	8,29%
	4	4 755	813	20,62%	365	8,31%	1 083	29,49%
	5	5 110	923	22,04%	355	7,47%	1 002	24,39%
	6	5 306	1 022	23,86%	196	3,84%	916	20,87%
	7	4 065	-146	-3,47%	-1 241	-23,39%	-690	-14,51%
	8	4 446	-91	-2,01%	381	9,37%	-664	-12,99%
	9	4 314	-123	-2,77%	-132	-2,97%	-992	-18,70%
	10	4 273	-11	-0,26%	-41	-0,95%	208	5,12%
	11	4 045	-318	-7,29%	-228	-5,34%	-401	-9,02%
	12	4 044	-10	-0,25%	-1	-0,02%	-270	-6,26%
2013	1	4 269	597	16,26%	225	5,56%	-4	-0,09%
	2	4 789	681	16,58%	520	12,18%	744	18,39%
	3	4 555	165	3,76%	-234	-4,89%	511	12,64%
	4	4 439	-316	-6,65%	-116	-2,55%	170	3,98%
	5	4 884	-226	-4,42%	445	10,02%	95	1,98%
	6	5 355	49	0,92%	471	9,64%	800	17,56%
	7	4 874	809	19,90%	-481	-8,98%	435	9,80%
	8	4 602	156	3,51%	-272	-5,58%	-282	-5,77%
	9	4 421	107	2,48%	-181	-3,93%	-934	-17,44%
	10	3 888	-385	-9,01%	-533	-12,06%	-986	-20,23%
	11	4 226	181	4,47%	338	8,69%	-376	-8,17%
	12	4 040	-4	-0,10%	-186	-4,40%	-381	-8,62%
2014	1	4 068	-201	-4,71%	28	0,69%	180	4,63%
	2	4 463	-326	-6,81%	395	9,71%	237	5,61%
	3	5 103	548	12,03%	640	14,34%	1 063	26,31%
	4	5 842	1 403	31,61%	739	14,48%	1 774	43,61%
	5	6 573	1 689	34,58%	731	12,51%	2 110	47,28%
	6	7 098	1 743	32,55%	525	7,99%	1 995	39,09%
	7	6 494	1 620	33,24%	-604	-8,51%	652	11,16%
	8	6 997	2 395	52,04%	503	7,75%	424	6,45%
	9	7 225	2 804	63,42%	228	3,26%	127	1,79%
	10	7 520	3 632	93,42%	295	4,08%	1 026	15,80%
	11	7 664	3 438	81,35%	144	1,91%	667	9,53%
	12	8 215	4 175	103,34%	551	7,19%	990	13,70%
2015	1	8 453	4 385	107,79%	238	2,90%	933	12,41%
	2	8 756	4 293	96,19%	303	3,58%	1 092	14,25%

PODÍL NEZAMĚŠTNANÝCH OSOB NA POČTU OBYVATEL v okresech České republiky k 28.2.2015

