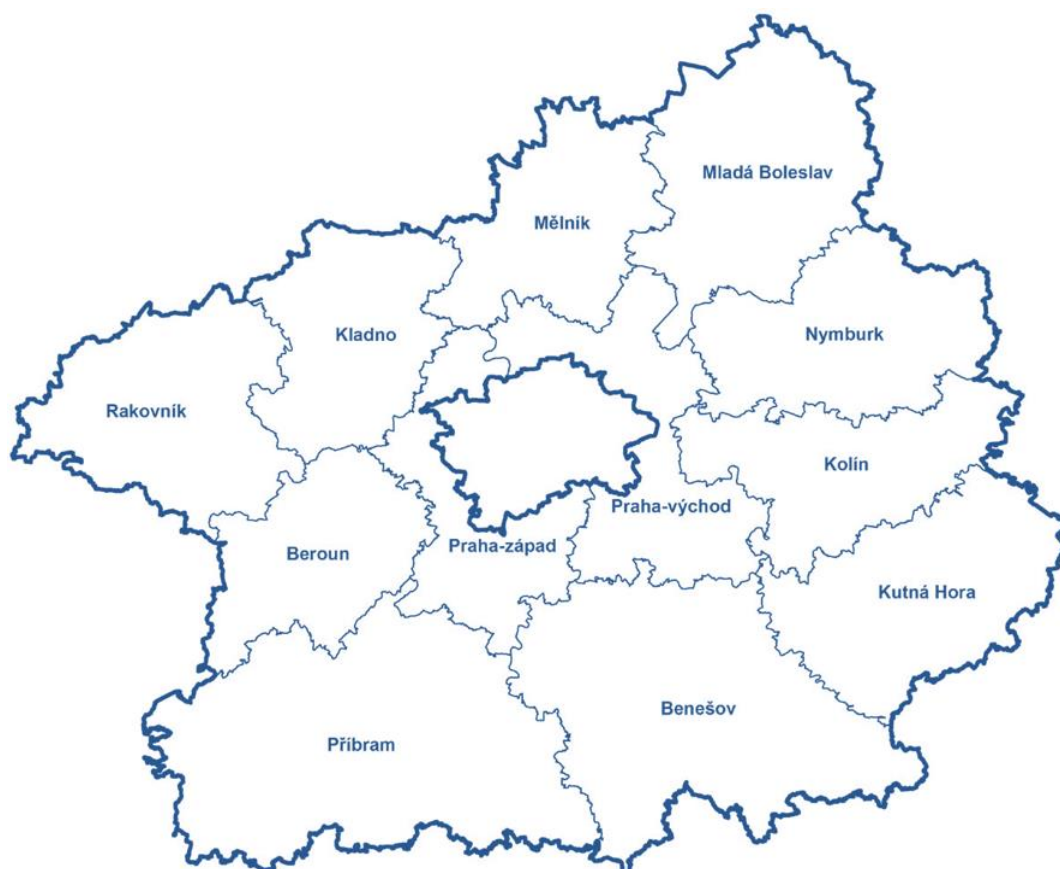




Úřad práce České republiky  
krajská pobočka v Příbrami

## Měsíční statistická zpráva Středočeský kraj

Srpen 2015



## Informace o nezaměstnanosti ve Středočeském kraji k 31.8.2015

V tomto měsíci **celkový počet uchazečů o zaměstnání** oproti minulému měsíci klesl o 1,2 % na **48 594**, počet hlášených **volných pracovních míst** vzrostl o 0,6 % na **12 732** a **podíl nezaměstnaných osob** zůstal na stejné úrovni jako předchozí měsíc - na hodnotě 5,5 %.

K 31.8.2015 **evidoval Úřad práce ČR - krajská pobočka v Příbrami celkem 48 594 uchazečů o zaměstnání**. Jejich počet byl o 590 nižší než na konci předchozího měsíce a **ve srovnání se stejným obdobím minulého roku (2014) je nižší o 8 543 osob**.

Z tohoto počtu **bylo 47 563 dosažitelných uchazečů o zaměstnání** ve věku 15 - 64 let, bylo to o 544 méně než na konci předchozího měsíce.

**V průběhu měsíce bylo nově zaevidováno 4 675 osob**. Ve srovnání s minulým měsícem **to bylo o 1 269 nově evidovaných uchazečů méně** a v porovnání se stejným obdobím předchozího roku o 165 nově evidovaných uchazečů méně.

**Z evidence během měsíce odešlo celkem 5 265 uchazečů** (ukončená evidence, vyřazení uchazeči). Bylo to o 109 uchazečů méně než v předchozím měsíci a o 26 uchazečů více než ve stejném měsíci minulého roku. **Do zaměstnání z nich** v tomto sledovaném měsíci **nastoupilo 3 432**, tj. o 227 více než v předchozím měsíci a o 29 více než ve stejném měsíci minulého roku, **z toho 566 uchazečů o zaměstnání bylo umístěno prostřednictvím úřadu práce** tj. o 121 méně než v předchozím měsíci a o 129 více než ve stejném období minulého roku a dále **bez umístění** (vyřazení z jiných důvodů např. sankční vyřazení, odchod do důchodu, apod.) **bylo vyřazeno 1 833 uchazečů**.

**Meziměsíční úbytek nezaměstnaných** v evidenci v tomto měsíci zaznamenaly téměř všechny úřady práce ve Středočeském kraji **mimo úřadu práce v Benešově, kde byl zaznamenán meziměsíční přírůstek nezaměstnaných ve výši 0,5 %**. Největší meziměsíční úbytek nezaměstnaných v evidenci zaznamenal **úřad práce Praha východ ve výši 3,5 %**.

Ke konci tohoto měsíce **bylo evidováno na ÚP ČR - Krajské pobočce v Příbrami 26 748 žen**. Jejich podíl na celkovém počtu uchazečů činil 55,0 %. **V evidenci bylo 5 879 osob se zdravotním postižením**, což představovalo 12,1 % z celkového počtu nezaměstnaných.

Ke konci tohoto měsíce **bylo evidováno 2 211 absolventů škol všech stupňů vzdělání a mladistvých**, jejich počet vzrostl ve srovnání s předchozím měsícem o 153 osob a ve srovnání se stejným měsícem minulého roku byl nižší o 321 osob. **Na celkové nezaměstnanosti se podíleli 4,5 %.**

**Podporu v nezaměstnanosti pobíralo 11 209 uchazečů o zaměstnání**, tj. 23,1 % všech uchazečů vedených v evidenci.

Podíl nezaměstnaných osob, tj. počet dosažitelných uchazečů o zaměstnání ve věku 15 - 64 let k obyvatelstvu stejného věku ve Středočeském kraji činil 5,5 %. **Podíl nezaměstnaných osob stejný nebo vyšší než krajský průměr vykazalo 7 okresů, nejvyšší byl v okresech Příbram (7,5 %) a Kladno (7,3 %).** Nejnižší podíl nezaměstnaných byl zaznamenán v okresech Praha východ (2,8 %) a Benešov (3,6 %). Podíl nezaměstnaných žen ve Středočeském kraji v tomto měsíci činil 6,1 % a podíl nezaměstnaných mužů v tomto měsíci činil 4,8 %.

**Kraj evidoval k 31.8.2015 celkem 12 732 volných pracovních míst.** Jejich počet byl o 76 vyšší, než v předchozím měsíci a **o 5 735 vyšší než ve stejném měsíci minulého roku (tj. 82 % meziroční nárůst).** Na jedno volné pracovní místo připadalo v průměru **3,8 uchazeče**, z toho nejvíce v okrese Kladno (7,6). Z celkového počtu nahlášených volných míst bylo **851 míst vhodných pro osoby se zdravotním postižením (OZP)**, na jedno volné pracovní místo připadalo 6,9 OZP. Volných pracovních míst **pro absolventy a mladistvé bylo v tomto měsíci registrováno 4 043**, na jedno volné místo připadalo 0,5 uchazečů této kategorie.

**V rámci nástrojů aktivní politiky zaměstnanosti (mimo rekvalifikace) bylo od počátku roku 2015 k 31.8.2015 vytvořeno 5074 nových pracovních míst a na tyto místa prostřednictvím příspěvků podpořeno - umístěno celkem 4 862 uchazečů o zaměstnání.**

**Dále v rámci nástroje rekvalifikace bylo do rekvalifikačních kurzů v průběhu roku 2015 zařazeno (podpořeno) celkem 2 161 uchazečů o zaměstnání.**

Informace o vývoji nezaměstnanosti v ČR v elektronické formě jsou zveřejněny na internetové adrese: <http://portal.mpsv.cz/sz/stat>.

## 1. Základní charakteristika vývoje nezaměstnanosti a volných pracovních míst ve Středočeském kraji

Tabulka č. 1 - Vývoj nezaměstnanosti

ukazatel (celkový počet)		stav k		
		Před rokem	Minulý měsíc	Aktuální měsíc
evidovaní uchazeči o zaměstnání		57137	49184	<b>48 594</b>
- z toho	ženy	30 648	26 942	<b>26 748</b>
	absolventi a mladiství	2532	2058	<b>2 211</b>
	uchazeči se zdravotním postižením	6239	5940	<b>5 879</b>
uchazeči s nárokem na PvN		12664	11572	<b>11 209</b>
podíl nezaměstnaných osob v % <sup>1)</sup>		6,4	5,5	<b>5,5</b>
volná pracovní místa		6997	12656	<b>12 732</b>
počet uchazečů na 1 volné pracovní místo		8,2	3,9	<b>3,8</b>

1) od ledna 2013 nový ukazatel registrované nezaměstnanosti (zpětně dopočítán až do ledna 2005, zveřejňován již ve IV. čtvrtletí 2012)

Tabulka č. 2 - Tok nezaměstnanosti

ukazatel (celkový počet)	stav k		
	Před rokem	Minulý měsíc	Aktuální měsíc
nově evidovaní uchazeči o zaměstnání - ve sled. měsíci	4840	5 944	4 675
uchazeči s ukonč. evidencí a vyřazení - ve sled. měsíci	5239	5 374	5 265
- z toho umístění celkem	3403	3 205	3 432
- z toho umístění úřadem práce	437	687	566

## 2. Aktivní politika zaměstnanosti ve Středočeském kraji

**Tabulka č. 3 - Uchazeči o zaměstnání podpoření v rámci vybraných nástrojů APZ a rekvalifikace uchazečů o zaměstnání**

ukazatel (celkový počet)	přírůstky srpen	přírůstky srpen	stav srpen	stav srpen	celkem přírůstky od počátku roku k	
	2014	2015	2014	2015	31.8.2014	31.8.2015
<b>pracovní místa podpořená v rámci APZ</b>						
veřejně prospěšné práce (VPP)	7	1	503	12	392	19
VPP ESF <sup>1)</sup> - Projekty NIP a RIP	51	102	1907	1853	1552	2364
společensky účelná prac. místa (SÚPM)	27	0	300	71	210	99
SÚPM ESF <sup>1)</sup> - Projekty NIP a RIP	259	296	2432	1578	1927	2249
SÚPM - samostatně výděleč. činnost (SVČ)	11	15	205	170	95	120
<b>pracovní místa podpořená v rámci APZ celkem</b>	<b>355</b>	<b>414</b>	<b>5347</b>	<b>3684</b>	<b>4176</b>	<b>4851</b>
<b>rekvalifikace uchazečů o zaměstnání - podpořené osoby</b>						
uchazeči zařazení do rekvalifikací vč. ESF	97	47	214	23	1834	1211
uchazeči, kteří zahájili zvolenou rekvalifikaci vč. ESF	70	51	98	78	706	950

1) spolufinancováno převážně z Evropského sociálního fondu

### 3. Mapování predikce trendů zaměstnanosti a potřeb zaměstnavatelů

#### PREDIKCE VÝVOJE ZAMĚSTNANOSTI

##### ➤ Krátkodobá predikce vývoje počtu volných pracovních míst

ÚP ČR - Krajská pobočka v Příbrami evidovala k 31.8.2015 celkem 12 732 volných pracovních míst. Je to o 76 volných pracovních míst více než v předchozím měsíci a o 5 735 volných pracovních míst více než v srpnu 2014. Na jedno volné pracovní místo v kraji v současné době připadá v průměru 3,8 uchazečů. Z vývoje volných pracovních míst je vidět, že i v tomto měsíci došlo k nárůstu volných pracovních míst ve Středočeském kraji. **Velmi pozitivní je meziroční nárůst volných pracovních míst.** V měsíci září a říjen 2015 lze předpokládat, že dojde ke stagnaci a k mírnému poklesu počtu volných pracovních míst.

##### ➤ Krátkodobá predikce vývoje zaměstnanosti

Na základě poznatků z vývoje zaměstnanosti z roku 2014 a 2015, sběru dat provedeného monitoringem u největších zaměstnavatelů a současného stavu na trhu práce lze v průběhu září a října 2015 předpokládat mírný nárůst nebo stagnaci registrované nezaměstnanosti a to zejména v důsledku ukončení některých druhů sezónních prací v zemědělství, lesnictví, potravinářství, těžbě - povrchové doly, sezóny v rekreačních zařízeních a turistických centrech, dále i v důsledku nárůstu absolventů a mladistvých.

Během září a října 2015 by se pak ze stejného důvodu podíl nezaměstnaných mohl zvýšit na hodnotu 5,6 % a stoupnout tak o 0,1 procentního bodu nebo stagnovat na srpnové hodnotě 5,5 %. Předpokládáme, že podíl nezaměstnaných se bude pohybovat kolem 5,5 % až 5,6 %, bereme-li v potaz současnou deklarovanou výši počtu obyvatel ve věku od 15-64 let ve Středočeském kraji. V období od srpna dojde ke stagnaci registrované nezaměstnanosti a v dalším období k mírnému růstu nezaměstnanosti.

V některých okresech kraje se ve IV. čtvrtletí se očekává pokles počtu hlášených volných pracovních míst.

Mezi nejžádanější profese patří pracovníci strojírenských oborů (soustružníci, obráběči, kovodělníci a strojní technici - všichni ovšem z praxí), dále pak svářeči, elektrikáři, operátoři call center, číšníci a servírky, kuchaři, prodavači, řidiči nákladních a speciálních automobilů, strážníci, skladníci a ostraha objektu.

### ➤ **Dlouhodobá predikce vývoje zaměstnanosti 2015**

Na území Středočeského kraje je možné, že v průběhu roku 2015 v důsledku avizovaného předpokladu ekonomického růstu, oživení ekonomiky a zvýšení poptávky v klíčových odvětvích (stavebním průmyslu, těžebním průmyslu, chemickém průmyslu, zemědělství, hutnictví a železářství, lesnictví), **Ize očekávat zlepšení situace na trhu práce téměř ve všech okresech kraje. Poptávka po pracovní síle i tak ale bude v roce 2015 stále průměrná a v evidencích úřadů práce bude přetrvávat nedostatek volných pracovních míst vhodných pro zaměstnavatele.**

Na území Středočeského kraje předpokládáme obdobný charakter vývoje nezaměstnanosti jako v předchozích obdobích (nárůst počtu uchazečů o zaměstnání počátkem roku, pokles nezaměstnanosti částečně způsobený nástupem sezónních prací, vzestup v letních měsících ovlivněný přílivem absolventů škol, nárůst ke konci roku). Žádný z okresů neočekává dramatické změny v situaci na trhu práce. Celkový charakter vývoje na trhu práce, bude obdobný jako v loňském roce a hodnota podílu nezaměstnanosti se bude pohybovat pod hodnotami celorepublikového průměru.

Začátkem roku 2015 dojde postupně k ukončování pracovních poměrů vzniklých v důsledku sezónních prací, což přinese počátkem roku 2015 mírné zvýšení nebo stagnaci nezaměstnanosti. V průběhu **prvních dvou měsíců 2015 lze tedy předpokládat ještě nárůst nezaměstnanosti. Předpokládáme, že podíl se bude pohybovat kolem 6,4 až 6,6 %**, bereme-li v potaz současnou výši počtu obyvatel ve věku od 15-64 let ve Středočeském kraji.

S nástupem jara dochází každoročně k oživení ve stavebnictví, zemědělství, otevření rekreačních zařízení a ubytování a stravování. Jarní sezónní práce by tak měly přinést snížení nezaměstnanosti, hladinu nezaměstnanosti budou však spíše vyrovnávat než radikálně snižovat. **Hladina registrované nezaměstnanosti se tak v průběhu roku 2015 bude pohybovat při hodnotách 5,3 % - 6,7 %.** Bude záležet na situaci na trhu práce hlavně u výrobních firem a podniků v souvislosti s poptávkou.

Koncem roku 2015 pak ve většině okresů kraje dojde k opětovnému nárůstu počtu uchazečů v evidencích úřadů práce a **hladina registrované nezaměstnanosti se tak koncem roku 2015 bude pohybovat při hodnotách 5,8 % - 6,0 %.**

**S nejvyšším podílem nezaměstnanosti tak můžeme počítat, stejně jako v roce 2014 na Příbramsku, Kutnohorsku, Kolínsku, Nymbursku a Kladensku.**

Řada velkých zaměstnavatelů bude přijímat nové zaměstnance, ale statisticky bude méně firem přijímat nebo udržovat dosavadní stav zaměstnanců případně propouštět. Poptávka po pracovních bude zaměřena převážně na kvalifikovanou pracovní sílu.

**Nabídka pracovní síly bude silná a bude se vyznačovat vyšší kvalifikovaností, než v minulých letech.**

### ➤ Hromadné propouštění

**Hromadné propuštění za toto sledované období**, tj.: počet přijatých oznámení o hromadném propuštění ve Středočeském kraji v souladu s § 62 odst. 4 zákona č. 262/2006 Sb., Zákoník práce, ve znění pozdějších předpisů, **nahlásil** ve sledovaném měsíci (oznámení bylo přijato) **jeden podnikatelský subjekt**, propouštění ve Středočeském kraji **se bude týkat celkem 5-ti zaměstnanců**.

### ➤ Monitoring

V rámci monitoringu bylo ve II. čtvrtletí roku 2015 ve Středočeském kraji celkem **kontaktováno 1 026 zaměstnavatelů**. Je to celkem o **549 kontaktů více (nárůst o 215 %)** než ve II. čtvrtletí roku 2014 (za II. čtvrtletí 2014 uskutečněno 477 kontaktů). Zaměstnavatelé byli kontaktováni především na základě plánu monitoringu nebo jako zakázka pro potřeby různých řízení Úřadu práce ČR. Cílem bylo mapování zaměstnavatelů na území kraje a navázání kontaktů. Z jednání se zaměstnavateli vyplynulo, že vznik nových pracovních míst se neustále odvíjí od získaných zakázek a celkové ekonomické situace daného zaměstnavatele.

O spolupráci s úřadem práce mají zájem téměř všichni kontaktovaní zaměstnavatelé, **spolupráci v tomto čtvrtletí odmítlo 120 zaměstnavatelů, což z celkového počtu uskutečněných kontaktů činí 11,7 %**

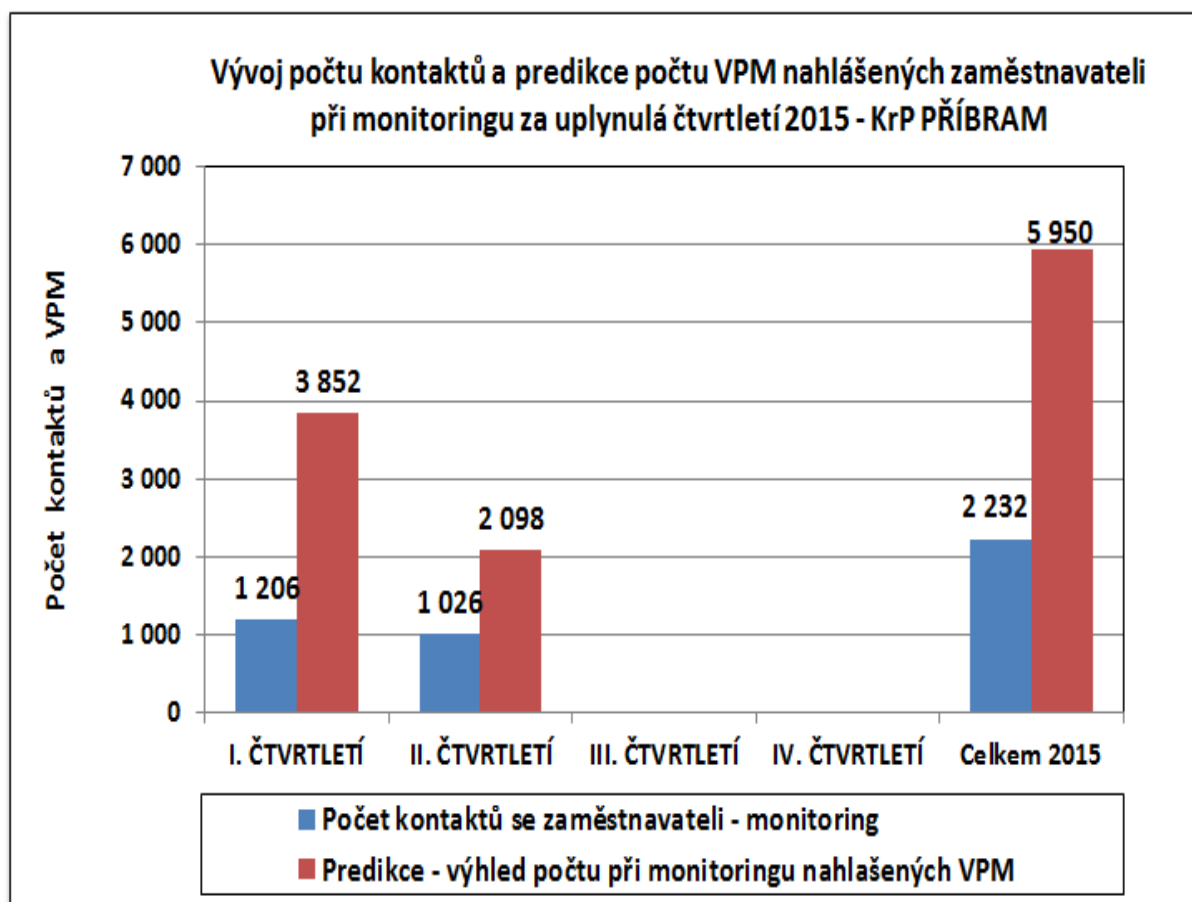
Ve II. čtvrtletí roku 2015 z celkového počtu **1 026 kontaktovaných zaměstnavatelů** předpokládá setrvalý stav počtu zaměstnanců 690 zaměstnavatelů (67,3 % z celkového počtu kontaktovaných zaměstnavatelů), 11 zaměstnavatelů (1,0 %) avizuje snížení počtu zaměstnanců a u 325 zaměstnavatelů (31,7 %) byl zaznamenán výhled - předpoklad navýšení počtu pracovních míst (**výhled při zvyšování stavů - 1 928 VPM**).



**Někteří zaměstnavatelé si stále a opětovně netroufají hodnotit vývoj**, a i přes mediálně propagovaný výstup z ekonomické recese, zvýšení poptávek a s tím spojených zakázek a ekonomický růst zatím větší procento zaměstnavatelů (67,3 %) popisuje stav jako stagnující s nárazovým navýšením zakázek. Ale i tak **byl ve Středočeském kraji během II. čtvrtletí 2015 zaznamenán předpoklad výhledu na vznik 2 098 nových volných pracovních míst.**

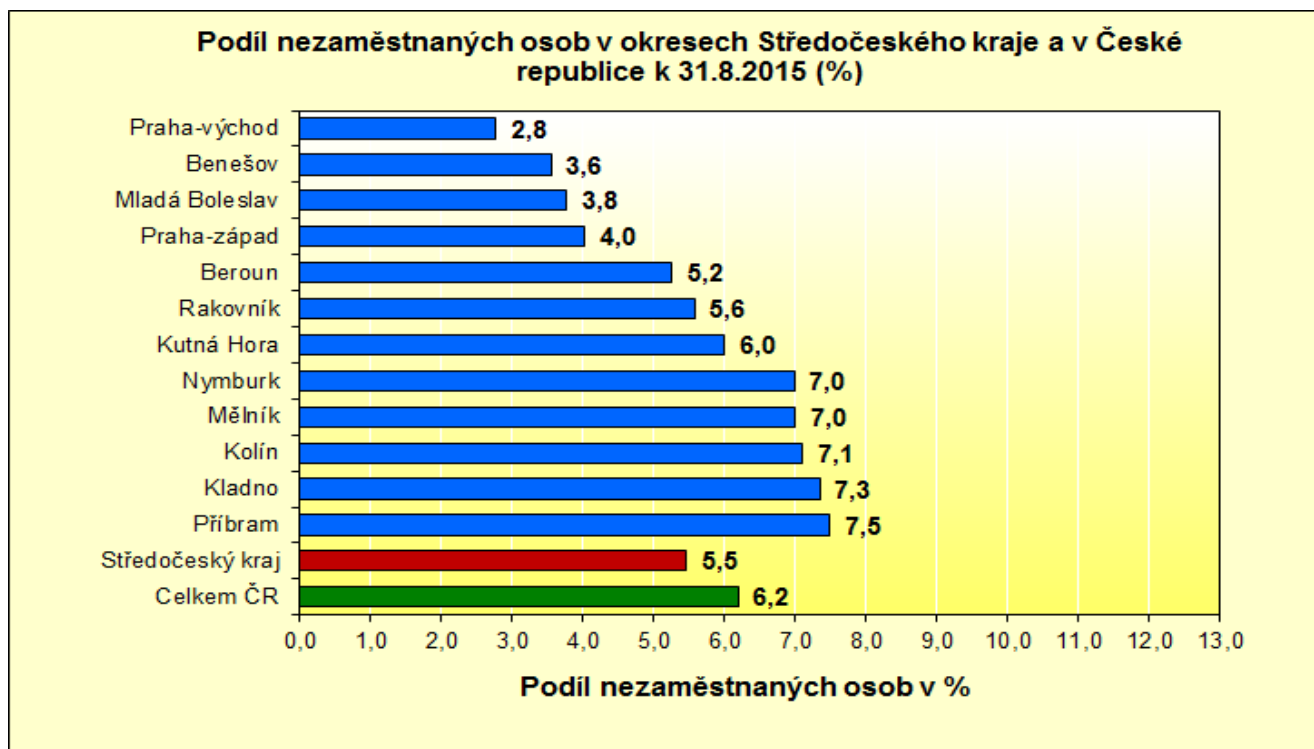
Všem navštíveným subjektům byly předány informace o možnosti využití nástrojů aktivní politiky zaměstnanosti. Při vytvoření nových pracovních míst mají zaměstnavatelé zájem o možnost získání finanční pomoci z prostředků APZ (SÚPM, CHPM, VPP).

V současné době je ohlas zaměstnavatelů **POZITIVNÍ**, **došlo k nárůstu hlášených VPM na úřadech práce**, zaměstnavatelé nejvíce vnímají **ULEHČENÍ NÁKLADŮ NA NOVÉ ZAMĚSTNANCE** a došlo tak ke znatelnému posunu mezi vztahem zaměstnavatele a úřadu práce. **Zaměstnavatelé oceňují snahu přiblížit informace až přímo k nim** a nový individuální přístup, je tak spokojenost s navázáním komunikace mezi úřady práce a zaměstnavateli. V rámci monitoringu bylo shledáno, že podnikatelské subjekty jsou nedostatečně informovány a mnohdy neví, že probíhají projekty ESF, které by jim mohly pomoci najít kvalifikované zaměstnance.

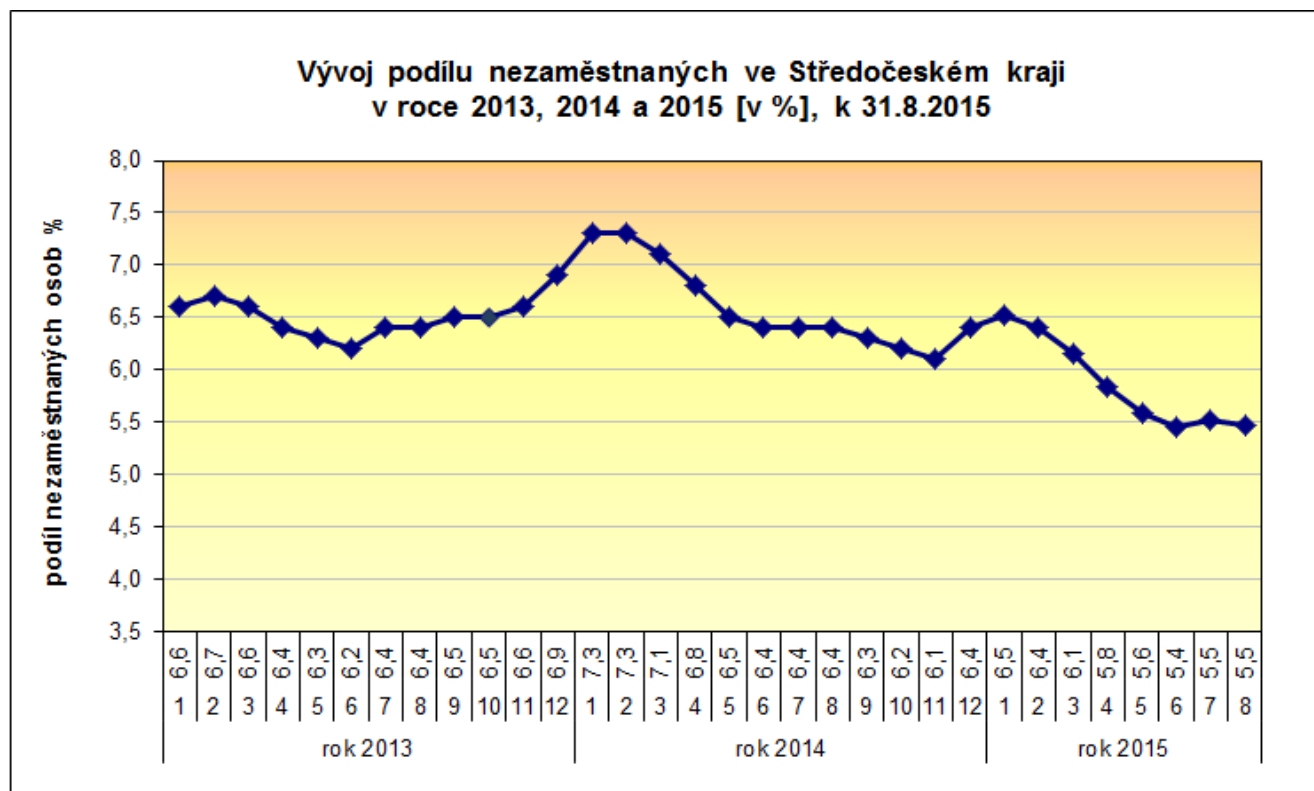


**PŘÍLOHY:**

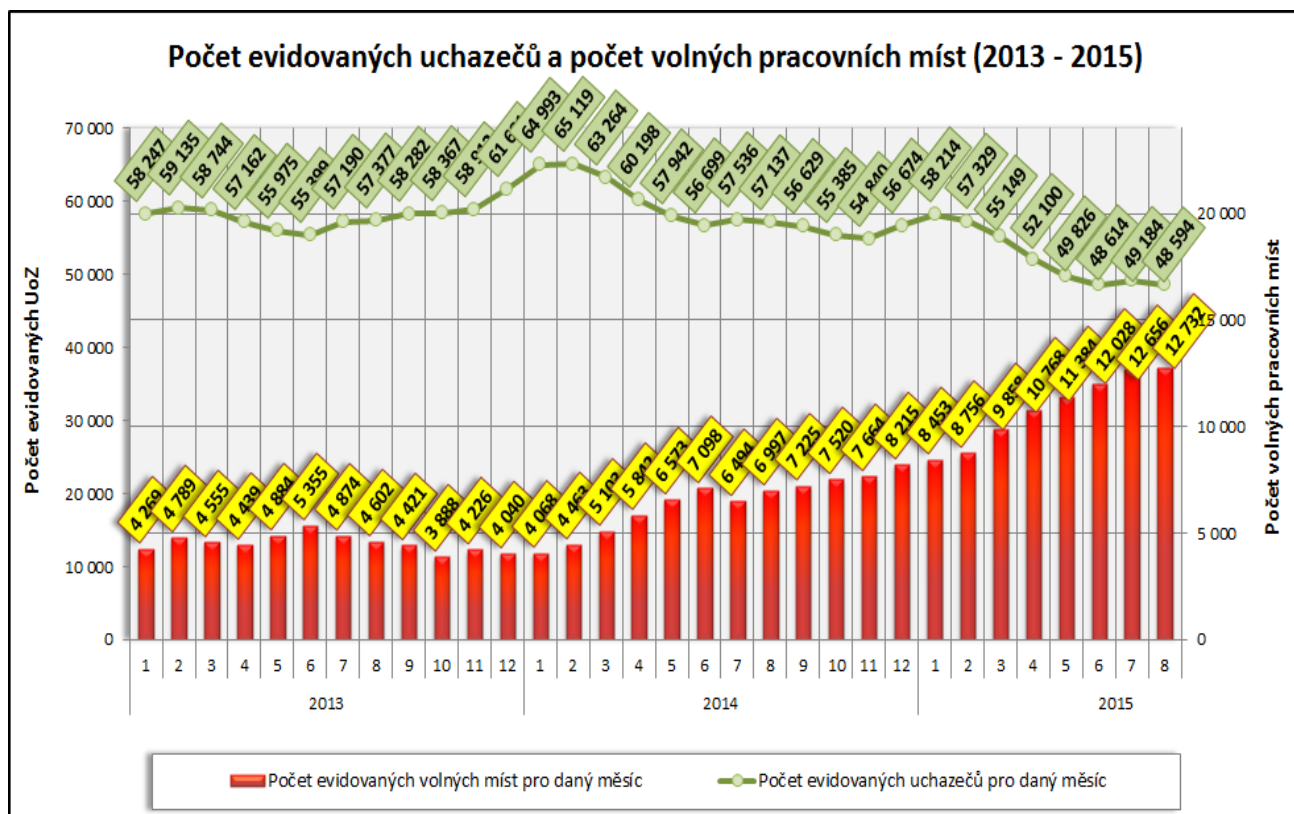
**1. Podíl nezaměstnaných osob v okresech Středočeského kraje a v ČR k 31.8.2015**



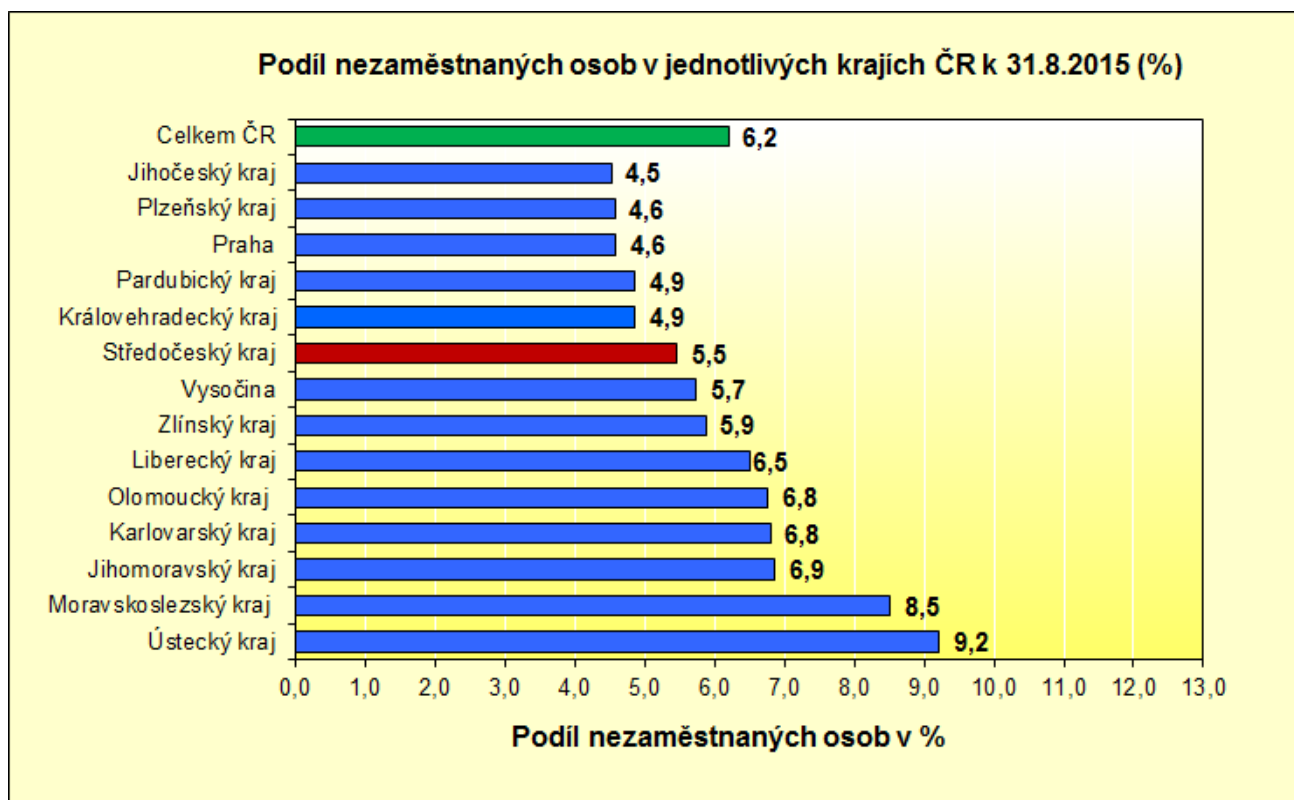
**2. Vývoj podílu nezaměstnaných ve Středočeském kraji v letech 2013 - 2015**



### 3. Vývoj počtu uchazečů a VPM ve Středočeském kraji v roce 2013,2014 a 2015



### 4. Podíl nezaměstnaných osob v jednotlivých krajích ČR k 31.8.2015 v %



5. Setřídění okresů k 31.8.2015

	PNO v %		meziměs. přírůst./ úbytek nezam. v %		počet uchazečů na 1 VPM
Most	11,7	Znojmo	1,4	Ústí nad Labem	17,1
Karviná	11,2	Benešov	0,5	Bruntál	14,7
Ústí nad Labem	11,0	Teplice	0,3	Karviná	13,2
Bruntál	10,3	Pelhřimov	0,2	Chomutov	12,7
Ostrava-město	10,3	Liberec	0,2	Most	11,5
Chomutov	9,8	Praha-západ	0,0	Hodonín	9,6
Děčín	8,6	Uherské Hradiště	0,0	Děčín	9,4
Sokolov	8,5	Hradec Králové	0,0	Sokolov	9,1
Hodonín	8,2	Mladá Boleslav	-0,2	Jeseník	9,1
Louny	8,1	Vyškov	-0,2	Kladno	7,6
Znojmo	8,1	Žďár nad Sázavou	-0,3	Náchod	7,3
Přerov	8,0	Pardubice	-0,3	Kroměříž	6,8
Brno-město	8,0	Tachov	-0,3	Litoměřice	6,5
Teplice	7,7	Beroun	-0,3	Mělník	6,2
Litoměřice	7,5	Náchod	-0,6	Louny	6,1
Příbram	7,5	Prostějov	-0,6	Jihlava	6,0
Jeseník	7,5	Kolín	-0,7	Brno-město	6,0
Liberec	7,4	Třebíč	-0,7	Opava	6,0
Kladno	7,3	Hodonín	-0,7	Kolín	5,9
Třebíč	7,3	Příbram	-0,7	Třebíč	5,9
Kolín	7,1	Tábor	-0,7	Znojmo	5,7
Mělník	7,0	Plzeň-jih	-0,7	Žďár nad Sázavou	5,6
Nymburk	7,0	Praha	-0,8	Jablonec nad Nisou	5,5
Kroměříž	7,0	Brno-město	-0,8	Příbram	5,5
Karlovy Vary	6,9	Semily	-0,8	Ostrava-město	5,4
Olomouc	6,9	Svitavy	-0,8	Přerov	5,2
Šumperk	6,7	Domažlice	-0,8	Tábor	5,2
Vsetín	6,7	Jablonec nad Nisou	-0,9	Blansko	5,2
Opava	6,5	Havlíčkův Brod	-0,9	Strakonice	5,0
Semily	6,3	Sokolov	-0,9	Teplice	4,8
Český Krumlov	6,3	Mělník	-1,0	Brno-venkov	4,8
Svitavy	6,2	Přerov	-1,0	Šumperk	4,7
Žďár nad Sázavou	6,1	Ostrava-město	-1,0	Karlovy Vary	4,6
Kutná Hora	6,0	Karviná	-1,0	Olomouc	4,6
Tábor	6,0	Český Krumlov	-1,0	Svitavy	4,5
Jablonec nad Nisou	5,9	Chrudim	-1,0	Vsetín	4,5
Hradec Králové	5,8	Brno-venkov	-1,1	Frydek-Místek	4,4
Tachov	5,8	Plzeň-sever	-1,1	Hradec Králové	4,4
Břeclav	5,7	Prachatice	-1,1	Vyškov	4,3
Trutnov	5,6	Jeseník	-1,2	Kutná Hora	4,1
Česká Lípa	5,6	Ústí nad Orlicí	-1,2	Prostějov	4,1
Frydek-Místek	5,6	Karlovy Vary	-1,3	Praha-západ	4,0
Rakovník	5,6	Nymburk	-1,3	Břeclav	3,9
Blansko	5,5	Břeclav	-1,3	Zlín	3,9
Strakonice	5,4	Klatovy	-1,3	Havlíčkův Brod	3,8
Jihlava	5,4	Zlín	-1,4	Trutnov	3,8
Brno-venkov	5,4	Rychnov nad Kněžnou	-1,4	Jindřichův Hradec	3,7
Nový Jičín	5,3	Kutná Hora	-1,4	Semily	3,7
Havlíčkův Brod	5,3	Litoměřice	-1,6	Nymburk	3,5
Beroun	5,2	Česká Lípa	-1,6	Ústí nad Orlicí	3,3
Zlín	5,2	Ústí nad Labem	-1,7	Rakovník	3,3
Uherské Hradiště	5,1	Strakonice	-1,8	Praha	3,3
Cheb	5,0	Most	-1,8	Chrudim	3,1
Chrudim	4,8	Chomutov	-1,8	Česká Lípa	3,0
Prostějov	4,8	Blansko	-1,9	Liberec	3,0
Plzeň-město	4,7	Šumperk	-1,9	Uherské Hradiště	3,0
Domažlice	4,7	Cheb	-2,0	Plzeň-jih	2,8
Ústí nad Orlicí	4,7	Nový Jičín	-2,0	Plzeň-město	2,8
Vyškov	4,6	Frydek-Místek	-2,0	Jičín	2,8
Náchod	4,6	Kladno	-2,1	Rychnov nad Kněžnou	2,7
Praha	4,6	Jihlava	-2,2	Pelhřimov	2,6
Plzeň-sever	4,5	Olomouc	-2,2	Beroun	2,6
Klatovy	4,3	Plzeň-město	-2,2	Plzeň-sever	2,5
Pardubice	4,2	Rokycany	-2,2	Cheb	2,5
Plzeň-jih	4,0	Kroměříž	-2,3	České Budějovice	2,4
Praha-západ	4,0	Písek	-2,4	Nový Jičín	2,3
České Budějovice	4,0	Bruntál	-2,4	Český Krumlov	2,3
Pelhřimov	3,8	Vsetín	-2,4	Benešov	2,3
Mladá Boleslav	3,8	Louny	-2,5	Tachov	2,2
Písek	3,7	Opava	-2,6	Mladá Boleslav	2,2
Jičín	3,7	Děčín	-2,6	Klatovy	2,1
Rokycany	3,7	České Budějovice	-2,7	Písek	2,0
Jindřichův Hradec	3,6	Trutnov	-3,1	Praha-východ	1,9
Benešov	3,6	Rakovník	-3,4	Pardubice	1,8
Rychnov nad Kněžnou	3,4	Jičín	-3,5	Rokycany	1,8
Prachatice	3,1	Praha-východ	-3,5	Domažlice	1,5
Praha-východ	2,8	Jindřichův Hradec	-3,9	Prachatice	1,2
Celkem ČR	6,2	Celkem ČR	-1,2	Celkem ČR	4,3

## Středočeský kraj

### Vývoj počtu uchazečů, meziměsíční a meziroční rozdíl

Rok	Měsíc	Počet evidovaných uchazečů pro daný měsíc	Meziroční rozdíl	Meziroční rozdíl (%)	Meziměsíční rozdíl	Meziměsíční rozdíl (%)	Rozdíl počtu uchazečů mezi daným měsícem a před třemi měsíci	Rozdíl počtu uchazečů mezi daným měsícem a před třemi měsíci (%)
2012	1	53 329	-2 594	-4,64%	2 735	5,41%	5 429	11,33%
	2	54 257	-1 139	-2,06%	928	1,74%	6 009	12,45%
	3	52 472	-1 404	-2,61%	-1 785	-3,29%	1 878	3,71%
	4	49 790	-994	-1,96%	-2 682	-5,11%	-3 539	-6,64%
	5	48 639	-361	-0,74%	-1 151	-2,31%	-5 618	-10,35%
	6	48 074	-443	-0,91%	-565	-1,16%	-4 398	-8,38%
	7	49 168	-122	-0,25%	1 094	2,28%	-622	-1,25%
	8	49 452	453	0,92%	284	0,58%	813	1,67%
	9	50 170	1 658	3,42%	718	1,45%	2 096	4,36%
	10	50 526	2 626	5,48%	356	0,71%	1 358	2,76%
	11	51 492	3 244	6,72%	966	1,91%	2 040	4,13%
	12	54 451	3 857	7,62%	2 959	5,75%	4 281	8,53%
2013	1	58 247	4 918	9,22%	3 796	6,97%	7 721	15,28%
	2	59 135	4 878	8,99%	888	1,52%	7 643	14,84%
	3	58 744	6 272	11,95%	-391	-0,66%	4 293	7,88%
	4	57 162	7 372	14,81%	-1 582	-2,69%	-1 085	-1,86%
	5	55 975	7 336	15,08%	-1 187	-2,08%	-3 160	-5,34%
	6	55 399	7 325	15,24%	-576	-1,03%	-3 345	-5,69%
	7	57 190	8 022	16,32%	1 791	3,23%	28	0,05%
	8	57 377	7 925	16,03%	187	0,33%	1 402	2,50%
	9	58 282	8 112	16,17%	905	1,58%	2 883	5,20%
	10	58 367	7 841	15,52%	85	0,15%	1 177	2,06%
	11	58 912	7 420	14,41%	545	0,93%	1 535	2,68%
	12	61 681	7 230	13,28%	2 769	4,70%	3 399	5,83%
2014	1	64 993	6 746	11,58%	3 312	5,37%	6 626	11,35%
	2	65 119	5 984	10,12%	126	0,19%	6 207	10,54%
	3	63 264	4 520	7,69%	-1 855	-2,85%	1 583	2,57%
	4	60 198	3 036	5,31%	-3 066	-4,85%	-4 795	-7,38%
	5	57 942	1 967	3,51%	-2 256	-3,75%	-7 177	-11,02%
	6	56 699	1 300	2,35%	-1 243	-2,15%	-6 565	-10,38%
	7	57 536	346	0,61%	837	1,48%	-2 662	-4,42%
	8	57 137	-240	-0,42%	-399	-0,69%	-805	-1,39%
	9	56 629	-1 653	-2,84%	-508	-0,89%	-70	-0,12%
	10	55 385	-2 982	-5,11%	-1 244	-2,20%	-2 151	-3,74%
	11	54 840	-4 072	-6,91%	-545	-0,98%	-2 297	-4,02%
	12	56 674	-5 007	-8,12%	1 834	3,34%	45	0,08%
2015	1	58 214	-6 779	-10,43%	1 540	2,72%	2 829	5,11%
	2	57 329	-7 790	-11,96%	-885	-1,52%	2 489	4,54%
	3	55 149	-8 115	-12,83%	-2 180	-3,80%	-1 525	-2,69%
	4	52 100	-8 098	-13,45%	-3 049	-5,53%	-6 114	-10,50%
	5	49 826	-8 116	-14,01%	-2 274	-4,36%	-7 503	-13,09%
	6	48 614	-8 085	-14,26%	-1 212	-2,43%	-6 535	-11,85%
	7	49 184	-8 352	-14,52%	570	1,17%	-2 916	-5,60%
	8	48 594	-8 543	-14,95%	-590	-1,20%	-1 232	-2,47%

## Středočeský kraj

### Vývoj počtu volných míst, meziměsíční a meziroční rozdíl

Rok	Měsíc	Počet evidovaných volných míst pro daný měsíc	Meziroční rozdíl	Meziroční rozdíl (%)	Meziměsíční rozdíl	Meziměsíční rozdíl (%)	Rozdíl počtu volných míst mezi daným měsícem a před třemi měsíci	Rozdíl počtu volných míst mezi daným měsícem a před třemi měsíci (%)
2012	1	3 672	-326	-8,15%	-382	-9,42%	-612	-14,29%
	2	4 108	229	5,90%	436	11,87%	-255	-5,84%
	3	4 390	343	8,48%	282	6,86%	336	8,29%
	4	4 755	813	20,62%	365	8,31%	1 083	29,49%
	5	5 110	923	22,04%	355	7,47%	1 002	24,39%
	6	5 306	1 022	23,86%	196	3,84%	916	20,87%
	7	4 065	-146	-3,47%	-1 241	-23,39%	-690	-14,51%
	8	4 446	-91	-2,01%	381	9,37%	-664	-12,99%
	9	4 314	-123	-2,77%	-132	-2,97%	-992	-18,70%
	10	4 273	-11	-0,26%	-41	-0,95%	208	5,12%
	11	4 045	-318	-7,29%	-228	-5,34%	-401	-9,02%
	12	4 044	-10	-0,25%	-1	-0,02%	-270	-6,26%
2013	1	4 269	597	16,26%	225	5,56%	-4	-0,09%
	2	4 789	681	16,58%	520	12,18%	744	18,39%
	3	4 555	165	3,76%	-234	-4,89%	511	12,64%
	4	4 439	-316	-6,65%	-116	-2,55%	170	3,98%
	5	4 884	-226	-4,42%	445	10,02%	95	1,98%
	6	5 355	49	0,92%	471	9,64%	800	17,56%
	7	4 874	809	19,90%	-481	-8,98%	435	9,80%
	8	4 602	156	3,51%	-272	-5,58%	-282	-5,77%
	9	4 421	107	2,48%	-181	-3,93%	-934	-17,44%
	10	3 888	-385	-9,01%	-533	-12,06%	-986	-20,23%
	11	4 226	181	4,47%	338	8,69%	-376	-8,17%
	12	4 040	-4	-0,10%	-186	-4,40%	-381	-8,62%
2014	1	4 068	-201	-4,71%	28	0,69%	180	4,63%
	2	4 463	-326	-6,81%	395	9,71%	237	5,61%
	3	5 103	548	12,03%	640	14,34%	1 063	26,31%
	4	5 842	1 403	31,61%	739	14,48%	1 774	43,61%
	5	6 573	1 689	34,58%	731	12,51%	2 110	47,28%
	6	7 098	1 743	32,55%	525	7,99%	1 995	39,09%
	7	6 494	1 620	33,24%	-604	-8,51%	652	11,16%
	8	6 997	2 395	52,04%	503	7,75%	424	6,45%
	9	7 225	2 804	63,42%	228	3,26%	127	1,79%
	10	7 520	3 632	93,42%	295	4,08%	1 026	15,80%
	11	7 664	3 438	81,35%	144	1,91%	667	9,53%
	12	8 215	4 175	103,34%	551	7,19%	990	13,70%
2015	1	8 453	4 385	107,79%	238	2,90%	933	12,41%
	2	8 756	4 293	96,19%	303	3,58%	1 092	14,25%
	3	9 858	4 755	93,18%	1 102	12,59%	1 643	20,00%
	4	10 768	4 926	84,32%	910	9,23%	2 315	27,39%
	5	11 384	4 811	73,19%	616	5,72%	2 628	30,01%
	6	12 028	4 930	69,46%	644	5,66%	2 170	22,01%
	7	12 656	6 162	94,89%	628	5,22%	1 888	17,53%
	8	12 732	5 735	81,96%	76	0,60%	1 348	11,84%

## PODÍL NEZAMĚŠTNANÝCH OSOB (PNO) NA POČTU OBYVATEL v okresech České republiky k 31.8.2015

