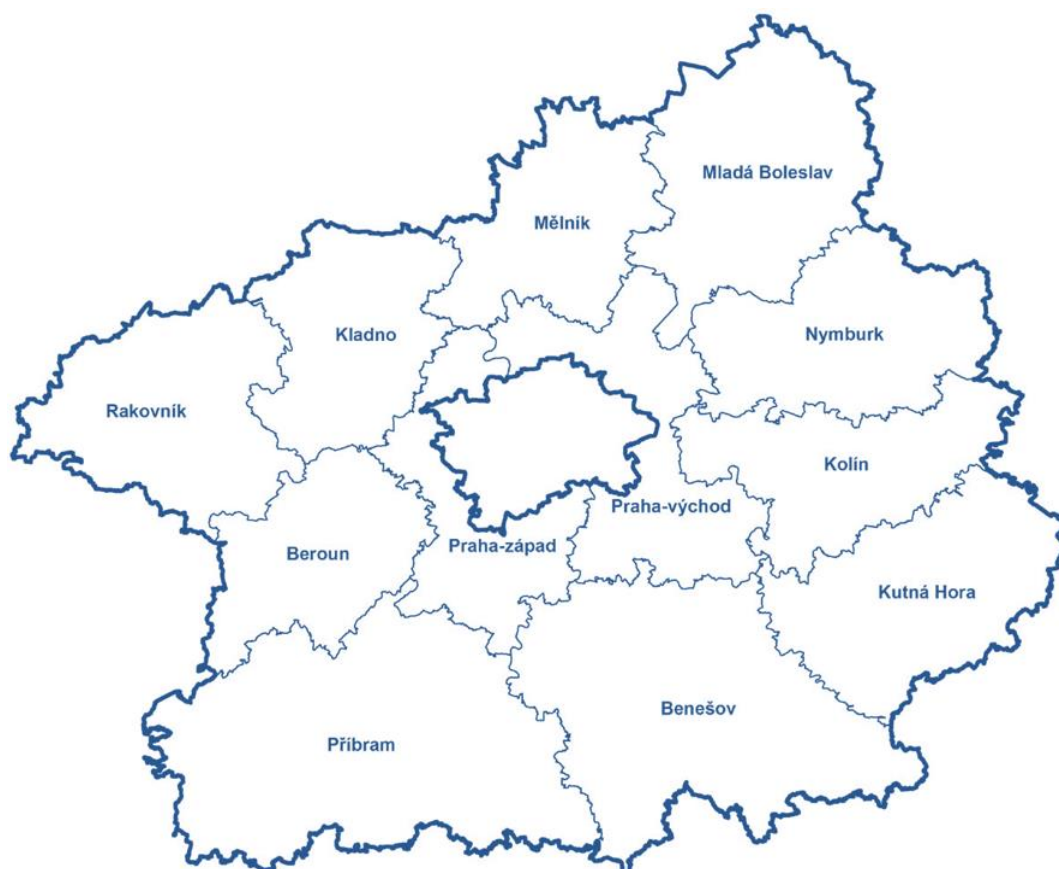




Úřad práce České republiky
krajská pobočka v Příbrami

Měsíční statistická zpráva Středočeský kraj

Prosinec 2015



Informace o nezaměstnanosti ve Středočeském kraji k 31.12.2015

V tomto měsíci **celkový počet uchazečů o zaměstnání** oproti minulému měsíci vzrostl o **3,3 % na 48 102**, počet hlášených **volných pracovních míst** vzrostl o **0,4 % na 13 551** a **podíl nezaměstnaných osob** se zvýšil na hodnotu **5,4 %**.

K 31.12.2015 evidoval Úřad práce ČR - krajská pobočka v Příbrami celkem **48 102 uchazečů o zaměstnání**. Jejich počet byl o 1 547 vyšší než na konci předchozího měsíce a **ve srovnání se stejným obdobím minulého roku (2014) je nižší o 8 572 osob**. Z počtu 48 102 uchazečů o zaměstnání bylo **46 957 dosažitelných uchazečů o zaměstnání**.

V průběhu měsíce bylo nově zaevidováno 5 928 osob. Ve srovnání s minulým měsícem **bylo o 528 nově evidovaných uchazečů méně** a v porovnání se stejným obdobím předchozího roku o 470 nově evidovaných uchazečů méně.

Z evidence během měsíce odešlo celkem 4 381 uchazečů (ukončená evidence, vyřazení uchazeči), bylo to o 2 004 uchazečů méně než v předchozím měsíci a o 183 uchazečů méně než ve stejném měsíci minulého roku. **Do zaměstnání z nich** v tomto sledovaném měsíci **nastoupilo 2 727**, tj. o 1 617 méně než v předchozím měsíci a o 76 méně než ve stejném měsíci minulého roku, **z toho 690 uchazečů o zaměstnání bylo umístěno prostřednictvím úřadu práce** tj. o 473 méně než v předchozím měsíci a o 241 více než ve stejném období minulého roku. Dále **bez umístění** (vyřazení z jiných důvodů např. sankční vyřazení, odchod do důchodu, apod.) **bylo vyřazeno 1 654 uchazečů**.

Ve všech okresech Středočeského kraje byl zaznamenán meziměsíční přírůstek nezaměstnaných. Největší meziměsíční **přírůstek** nezaměstnaných v evidenci 6,87 % v tomto měsíci zaznamenal okres Příbram a nejmenší meziměsíční **přírůstek** nezaměstnaných v evidenci 0,06 % zaznamenal okres Praha západ.

Ke konci tohoto měsíce **bylo evidováno na ÚP ČR - Krajské pobočce v Příbrami 25 294 žen**. Jejich podíl na celkovém počtu uchazečů činil 52,6 %.

V evidenci bylo 5 867 osob se zdravotním postižením, což představovalo 12,2 % z celkového počtu nezaměstnaných.

Ke konci tohoto měsíce **bylo evidováno 2 319 absolventů škol všech stupňů vzdělání a mladistvých**, jejich počet klesl ve srovnání s předchozím měsícem o 129 osob a ve srovnání se stejným měsícem minulého roku byl nižší o 520 osob. **Na celkové nezaměstnanosti se podíleli 4,8 %**. **Podporu v nezaměstnanosti pobíralo 12 518 uchazečů o zaměstnání**, tj. 26,0 % všech uchazečů vedených v evidenci.

Podíl nezaměstnaných osob, tj. počet dosažitelných uchazečů o zaměstnání ve věku 15 - 64 let k obyvatelstvu stejného věku ve Středočeském kraji činil 5,4 %. Podíl nezaměstnaných osob stejný nebo vyšší než **krajský průměr** vykázalo 7 okresů, **nejvyšší byl v okresech Příbram (7,8 %) a Kolín (7,3 %)**. **Nejnižší podíl nezaměstnaných byl zaznamenán v okresech Praha východ (2,6 %) a Mladá Boleslav (3,5 %)**. Podíl nezaměstnaných žen ve Středočeském kraji v tomto měsíci činil 5,8 % a podíl nezaměstnaných mužů v tomto měsíci činil 5,1 %.

Kraj evidoval k 31.12.2015 celkem 13 551 volných pracovních míst. Jejich počet **byl o 54 vyšší** než v předchozím měsíci a **o 5 336 vyšší než ve stejném měsíci minulého roku (tj. 65 % meziroční nárůst)**. **Na jedno volné pracovní místo připadalo v průměru 3,5 uchazeče**, z toho nejvíce v okrese Kladno (7,6). Z celkového počtu nahlášených volných míst **bylo 851 míst vhodných pro osoby se zdravotním postižením (OZP)**, na jedno volné pracovní místo připadalo 6,9 OZP. **Volných pracovních míst pro absolventy a mladistvé bylo v tomto měsíci registrováno 4 498**, na jedno volné místo připadalo 0,5 uchazečů této kategorie.

V rámci nástrojů aktivní politiky zaměstnanosti (mimo rekvalifikace) bylo od počátku roku 2015 k 31.12.2015 vytvořeno 7 298 nových pracovních míst a na tyto místa prostřednictvím příspěvků podpořeno - umístěno celkem 6 928 uchazečů o zaměstnání.

Dále v rámci nástroje rekvalifikace bylo do rekvalifikačních kurzů v průběhu roku 2015 zařazeno (podpořeno) celkem 3 443 uchazečů o zaměstnání.

V rámci CHPM vymezení bylo od počátku roku 2015 **vymezeno celkem 1345 míst** jako chráněná pracovní místa pro OZP.

Informace o vývoji nezaměstnanosti v ČR v elektronické formě jsou zveřejněny na internetové adrese: <http://portal.mpsv.cz/sz/stat>.

1. Základní charakteristika vývoje nezaměstnanosti a volných pracovních míst ve Středočeském kraji

Tabulka č. 1 - Vývoj nezaměstnanosti

ukazatel (celkový počet)		stav k		
		Před rokem	Minulý měsíc	Aktuální měsíc
evidovaní uchazeči o zaměstnání		56674	46555	48 102
- z toho	ženy	29 180	25 050	25 294
	absolventi a mladiství	2839	2448	2 319
	uchazeči se zdravotním postižením	6402	5794	5 867
uchazeči s nárokem na PvN		13181	11238	12 518
podíl nezaměstnaných osob v % ¹⁾		6,4	5,2	5,4
volná pracovní místa		8215	13497	13 551
počet uchazečů na 1 volné pracovní místo		6,9	3,4	3,5

1) od ledna 2013 nový ukazatel registrované nezaměstnanosti (zpětně dopočítán až do ledna 2005, zveřejňován již ve IV. čtvrtletí 2012)

Tabulka č. 2 - Tok nezaměstnanosti

ukazatel (celkový počet)	stav k		
	Před rokem	Minulý měsíc	Aktuální měsíc
nově evidovaní uchazeči o zaměstnání - ve sled. měsíci	6398	6 456	5 928
uchazeči s ukonč. evidencí a vyřazení - ve sled. měsíci	4564	6 385	4 381
- z toho umístění celkem	2803	4 344	2 727
- z toho umístění úřadem práce	449	1 163	690

2. Aktivní politika zaměstnanosti ve Středočeském kraji

Tabulka č. 3 - Uchazeči o zaměstnání podpoření v rámci vybraných nástrojů APZ a rekvalifikace uchazečů o zaměstnání

ukazatel (celkový počet)	přírůstky prosinec	přírůstky prosinec	stav prosinec	stav prosinec	celkem přírůstky od počátku roku k	
	2014	2015	2014	2015	31.12.2014	31.12.2015
pracovní místa podpořená v rámci APZ						
veřejně prospěšné práce (VPP)	2	8	237	22	410	33
VPP ESF ¹⁾ - Projekty NIP a RIP	52	349	1442	1270	1762	3117
společensky účelná prac. místa (SÚPM)	5	0	431	31	389	115
SÚPM ESF ¹⁾ - Projekty NIP a RIP	300	339	3324	1758	3469	3471
SÚPM - samostatně výděleč. činnost (SVČ)	7	11	211	214	138	180
pracovní místa podpořená v rámci APZ celkem	366	707	5645	3295	6168	6916
rekvalifikace uchazečů o zaměstnání - podpořené osoby						
uchazeči zařazení do rekvalifikací vč. ESF	54	80	128	64	2886	2004
uchazeči, kteří zahájili zvolenou rekvalifikaci vč. ESF	35	17	135	73	1106	1439

1) spolufinancováno převážně z Evropského sociálního fondu

3. Mapování predikce trendů zaměstnanosti a potřeb zaměstnavatelů

PREDIKCE VÝVOJE ZAMĚSTNANOSTI

➤ Krátkodobá predikce vývoje počtu volných pracovních míst

ÚP ČR - Krajská pobočka v Příbrami evidovala k 31.12.2015 celkem 13 551 volných pracovních míst. Je to o 54 volných pracovních míst více než v předchozím měsíci a o 5 336 volných pracovních míst více (65-ti procentní nárůst) než v prosinci 2014. Na jedno volné pracovní místo v kraji v současné době připadá v průměru 3,5 uchazeče.

Z vývoje volných pracovních míst je vidět, že v tomto měsíci došlo k mírnému vzrůstu počtu volných pracovních míst ve Středočeském kraji. **Velmi pozitivní je meziroční nárůst volných pracovních míst.** V měsíci leden a únor 2016 lze předpokládat, že dojde k mírnému poklesu počtu volných pracovních míst nebo ke stagnaci VPM.

➤ Krátkodobá predikce vývoje zaměstnanosti

Na základě poznatků z vývoje zaměstnanosti z roku 2014 a 2015, sběru dat provedeného monitoringem u největších zaměstnavatelů a současného stavu na trhu práce lze v průběhu ledna a února 2016 předpokládat nárůst registrované nezaměstnanosti a to zejména v důsledku ukončení sezónních prací v zemědělství, lesnictví, potravinářství, těžbě - povrchové doly, sezóny v rekreačních zařízeních a turistických centrech, dále i v důsledku ukončení pracovních poměrů na dobu určitou k 31.12.2015.

Během ledna a února 2016 by měl z výše uvedených důvodů podíl nezaměstnaných vzrůst a to i v případě stálého růstu ekonomiky na hodnotu 5,5 % nebo 5,6 %.

Předpokládáme, že podíl nezaměstnaných na obyvatelstvu se bude pohybovat kolem 5,4 % až 5,7 %, bereme-li v potaz současnou deklarovanou výši počtu obyvatel ve věku od 15-64 let ve Středočeském kraji. V období od listopadu dojde ke stagnaci registrované nezaměstnanosti a v dalším období k růstu nezaměstnanosti.

V některých okresech kraje se ve IV. čtvrtletí 2015 a I. čtvrtletí 2016 očekává pokles počtu hlášených volných pracovních míst.

➤ Dlouhodobá predikce vývoje zaměstnanosti 2016

Na území Středočeského kraje je pravděpodobné, že i v průběhu roku 2016 v důsledku pokračování ekonomického růstu, oživení ekonomiky a trhu práce, nárůstem nových volných míst a zvýšením poptávky v klíčových odvětvích (stavebním průmyslu, těžebním průmyslu, chemickém průmyslu, zemědělství, hutnictví a železářství, lesnictví), **Ize očekávat celkové zlepšení situace na trhu práce** téměř ve všech okresech kraje.

Na území Středočeského kraje předpokládáme v roce 2016 obdobný charakter vývoje nezaměstnanosti jako v předchozích obdobích minulého roku (nárůst počtu uchazečů o zaměstnání počátkem roku 2016, pak pokles nezaměstnanosti částečně způsobený nástupem sezónních prací v jarních a letních měsících, mírný vzestup ovlivněný přílivem absolventů škol, nárůst ke konci roku). Žádný z okresů neočekává dramatické změny v situaci na trhu práce. Celkový charakter vývoje na trhu práce, bude obdobný jako v loňském roce a **hodnota podílu nezaměstnanosti se bude pohybovat pod hodnotami celorepublikového průměru.**

Začátkem roku 2016 dojde postupně k ukončování pracovních poměrů vzniklých v důsledku sezónních prací, což přinese počátkem roku 2016 zvýšení nezaměstnanosti. V průběhu **prvních dvou měsíců 2016 lze tedy předpokládat ještě nárůst nezaměstnanosti. Předpokládáme, že v tomto období se podíl nezaměstnaných bude pohybovat kolem 5,4 % až 5,7 %**, bereme-li v potaz současnou výši počtu obyvatel ve věku od 15-64 let ve Středočeském kraji.

S nástupem jara dochází každoročně k oživení trhu práce ve stavebnictví, zemědělství, potravinářství a v rekreačních a turistických zařízeních. Jarní sezónní práce by tak měly i letos přinést snížení nezaměstnanosti, hladinu nezaměstnanosti budou však spíše vyrovnávat než radikálně snižovat. **Radikální snížení nezaměstnanosti tak bude závislé na růstu ekonomiky, nových investorech, množství zakázek a množství investic jak z vlastních zdrojů podnikatelských subjektů, tak ze zahraničních a státních zdrojů.**

Hladina registrované nezaměstnanosti se tak v průběhu roku 2016 (leden - prosinec) bude pravděpodobně pohybovat při hodnotách 4,8 % - 5,8 %.

Bude záležet na celkové situaci na trhu práce, zejména pak u výrobních podnikatelských subjektů a to v souvislosti s množstvím a velikostí nových zakázek a poptávkou po pracovních místech. Koncem roku 2016 pak ve většině okresů kraje dojde k opětovnému nárůstu počtu uchazečů v evidencích úřadů práce a **hladina registrované nezaměstnanosti se tak koncem roku 2016 bude pohybovat při hodnotách 5,1 % - 5,5 %.**

S nejvyšším podílem nezaměstnanosti tak můžeme počítat, stejně jako v roce 2015 na Příbramsku, Kolínsku, Nymbursku, Kladensku a Mělnicku.

Řada velkých zaměstnavatelů bude přijímat nové zaměstnance, ale statisticky bude méně zaměstnavatelů přijímat nebo případně propouštět než udržovat dosavadní stav zaměstnanců. Poptávka po pracovnících bude zaměřena převážně na kvalifikovanou pracovní sílu. **Nabídka pracovní síly bude v roce 2016 silná a bude se vyznačovat vyšší kvalifikovaností, než v minulých letech.**

➤ Hromadné propouštění

Hromadné propuštění za toto sledované období, tj.: počet přijatých oznámení o hromadném propuštění ve Středočeském kraji v souladu s § 62 odst. 4 zákona č. 262/2006 Sb., Zákoník práce, ve znění pozdějších předpisů, **nahlásil** ve sledovaném měsíci (oznámení bylo přijato) **jeden podnikatelský subjekt**, propouštění ve Středočeském kraji **se bude týkat celkem 5 zaměstnanců.**

➤ Monitoring

V rámci monitoringu bylo ve IV. čtvrtletí roku 2015 ve Středočeském kraji celkem **kontaktováno 515 zaměstnavatelů. Je to celkem o 248 kontaktů méně (pokles o 32,5 %) než ve III. čtvrtletí roku 2014 (za III. čtvrtletí 2014 uskutečněno 763 kontaktů)**, uvedený pokles počtu kontaktu byl důsledkem ukončení projektu „**Rozvoj služeb v oblasti volných pracovních míst**“ (ukončení činnosti pracovníků monitoringu v projektu - 12 pracovníků za Středočeský kraj). Zaměstnavatelé byli kontaktováni především na základě plánu monitoringu. Cílem bylo mapování zaměstnavatelů na území kraje a navázání kontaktů. Z jednání se zaměstnavateli vyplynulo, že vznik nových pracovních míst se neustále odvíjí od získaných zakázek a celkové ekonomické situace daného zaměstnavatele.

O spolupráci s úřadem práce mají zájem téměř všichni kontaktovaní zaměstnavatelé, **spolupráci v tomto čtvrtletí odmítlo 8 zaměstnavatelů, což z celkového počtu uskutečněných kontaktů činí 1,5 %**. Ve IV. čtvrtletí roku 2015 z počtu **515 kontaktovaných zaměstnavatelů** předpokládá setrvalý stav počtu zaměstnanců 273 zaměstnavatelů (53 % z celkového počtu kontaktovaných zaměstnavatelů), 1 zaměstnavatel (0,2 %) avizuje snížení počtu zaměstnanců a u 241 zaměstnavatelů (46,8 % - **oproti minulému čtvrtletí nárůst celkem o 1,5 %**) byl zaznamenán výhled - předpoklad navýšení počtu pracovních míst **(výhled při zvyšování stavů - 1 335 VPM).**

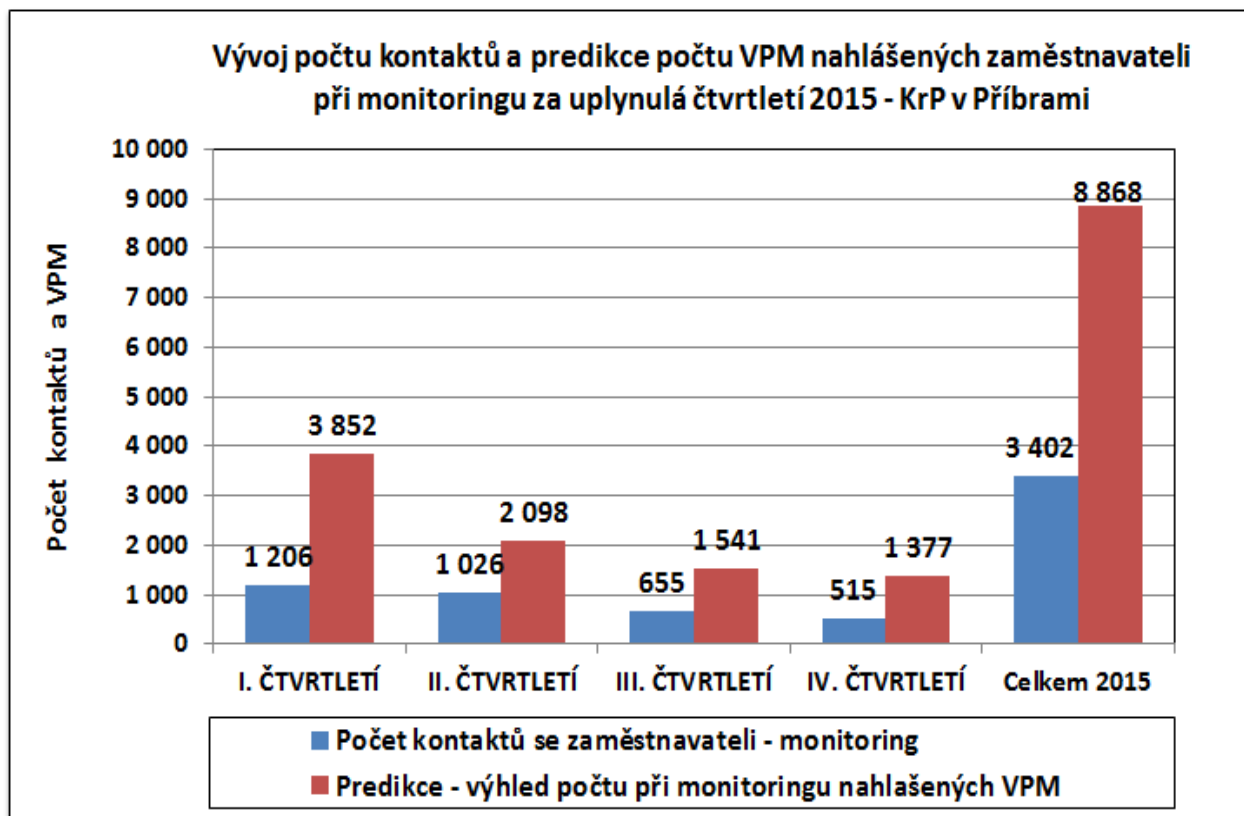
Během monitoringu ve IV. čtvrtletí bylo kontaktováno nejvíce zaměstnavatelů (263) v rámci projektu Rozvoj služeb v oblasti volných pracovních míst.

Největší procento zaměstnavatelů (53 %) popisuje stav jako setrvalý s nárazovým navýšením zakázek **ale i tak byl ve Středočeském kraji během IV. čtvrtletí 2015 zaznamenán předpoklad výhledu na vznik 1 377 nových volných pracovních míst.**

Všem navštíveným subjektům jsou vždy předány informace o možnosti využití nástrojů aktivní politiky zaměstnanosti. Ohlas zaměstnavatelů je neustále pozitivní, **dochází k nárůstu hlášených VPM na úradech práce**, zaměstnavatelé nejvíce vnímají **ULEHČENÍ NÁKLADŮ NA NOVÉ ZAMĚSTNANCE** a došlo tak ke zdatnému posunu mezi vztahem zaměstnavatele a úřadu práce.

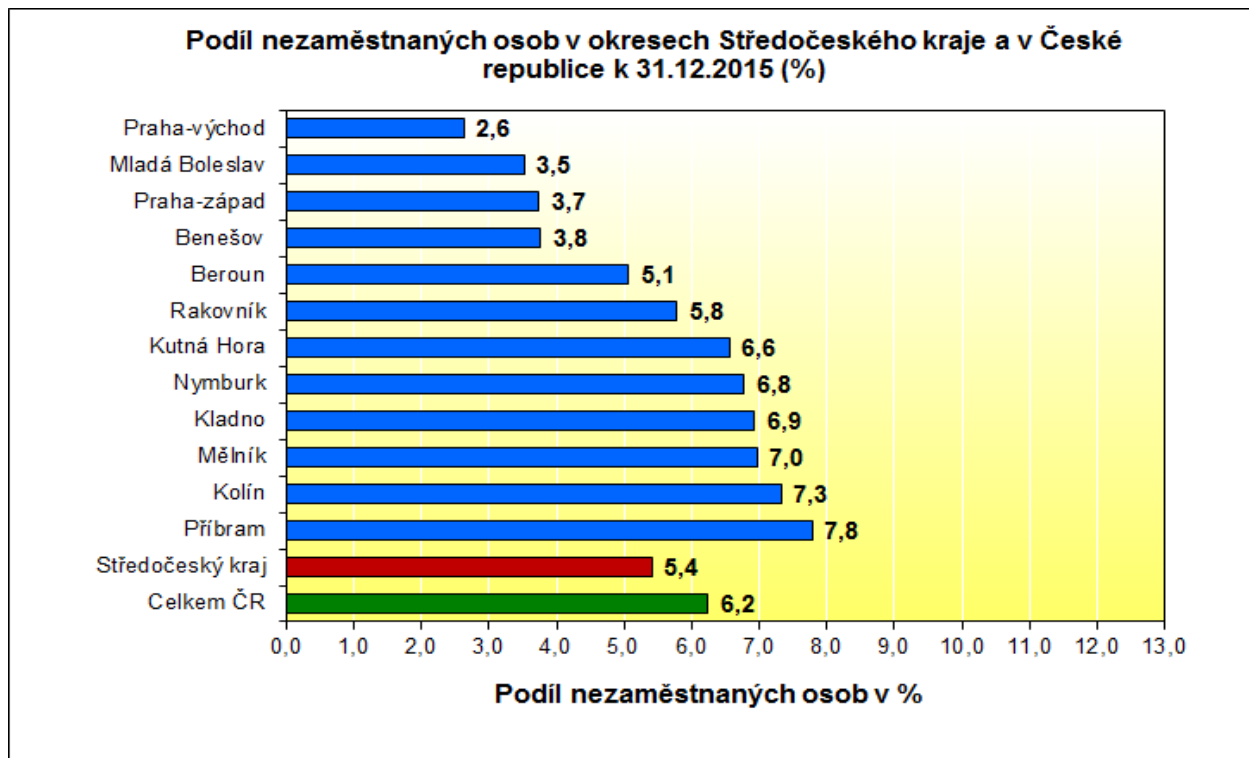
Zaměstnavatelé oceňují snahu přiblížit informace až přímo k nim a nový individuální přístup, je tak spokojenost s navázáním komunikace mezi úřady práce a zaměstnavateli.

V rámci monitoringu bylo shledáno, že podnikatelské subjekty jsou nedostatečně informovány a mnohdy neví, že probíhají projekty ESF, které by jim mohly pomoci najít kvalifikované zaměstnance. V současné době jsou ukončovány a hodnoceny projekty, které v minulém období ve Středočeském kraji proběhly. V září 2015 se naplno v O PZ rozběhly projekty: **Nové pracovní příležitosti – VPP** a **Nové pracovní příležitosti – SÚPM.**

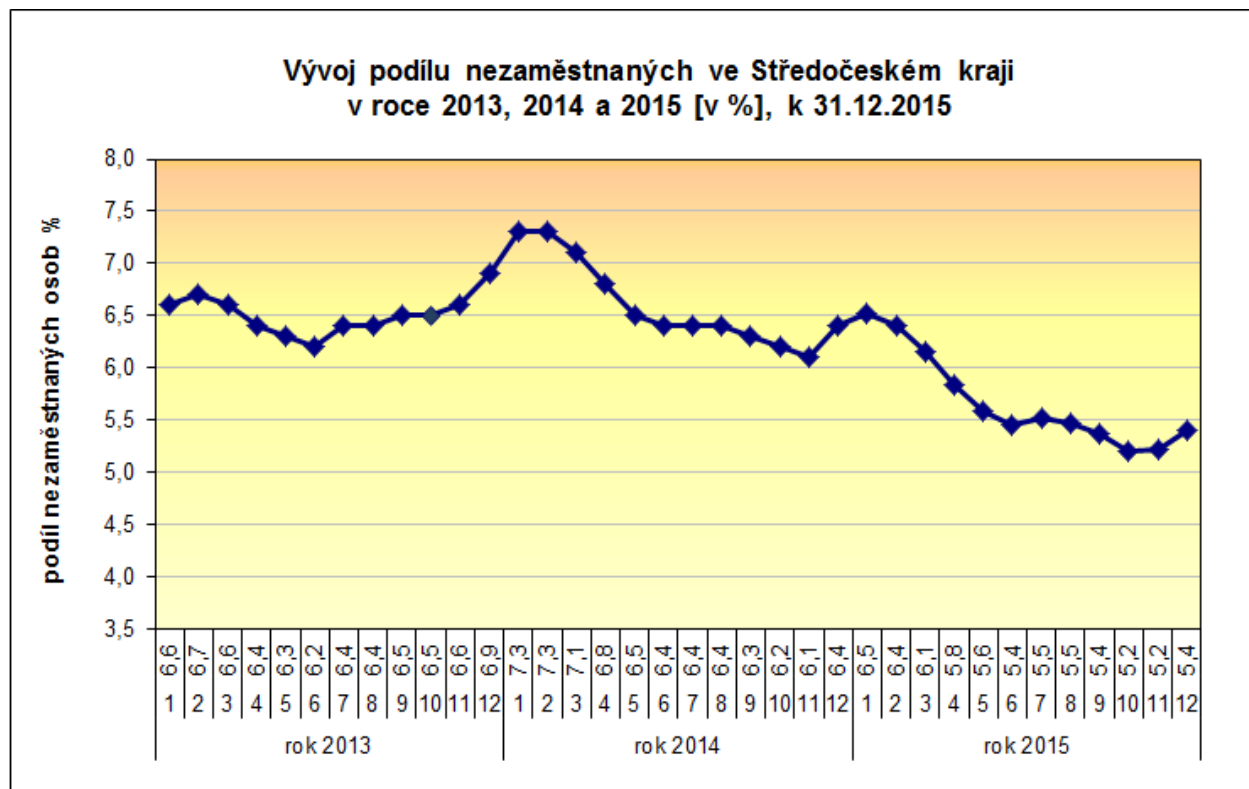


PŘÍLOHY:

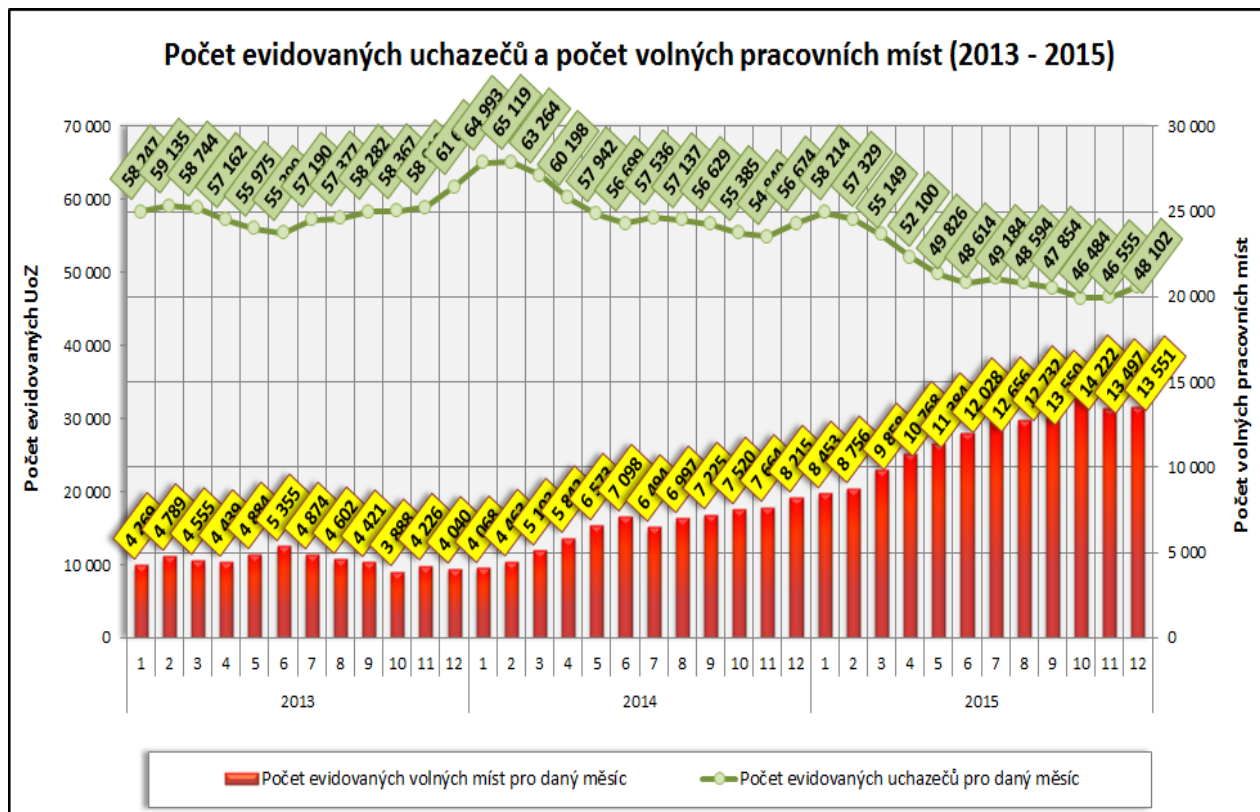
1. Podíl nezaměstnaných osob v okresech Středočeského kraje a v ČR k 31.12.2015



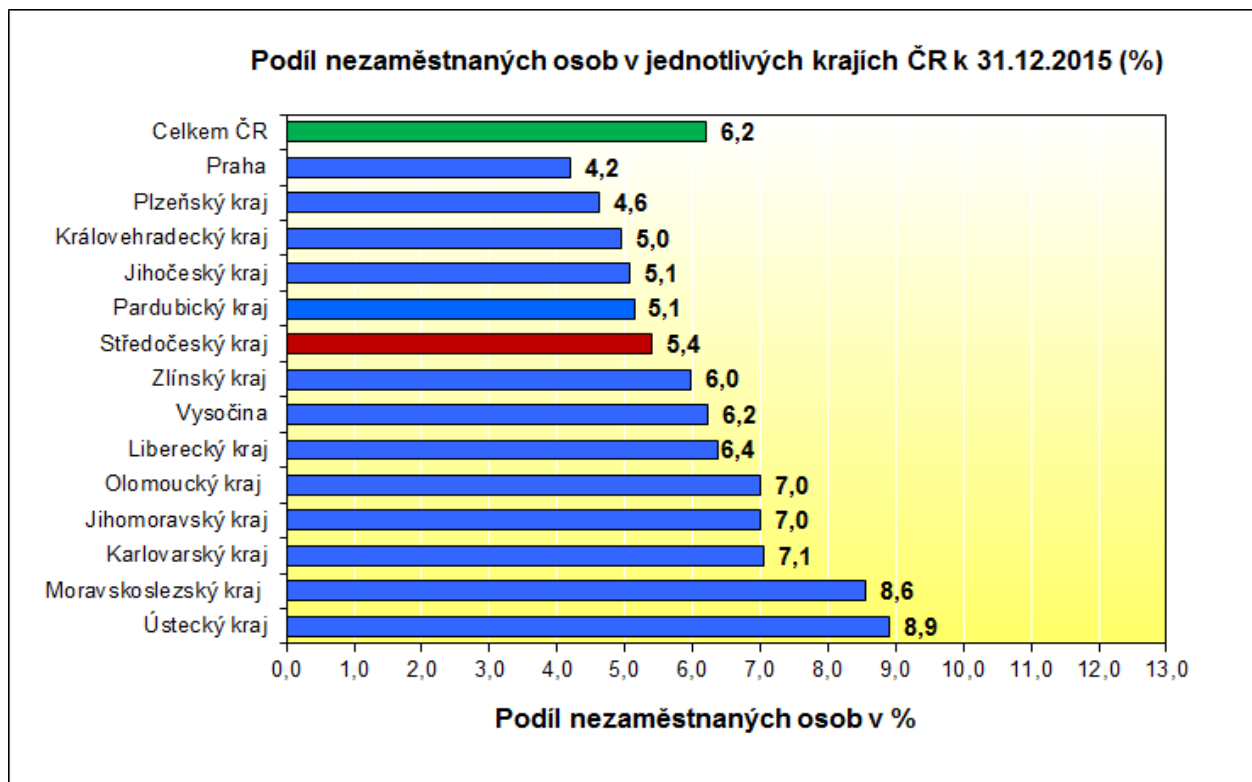
2. Vývoj podílu nezaměstnaných ve Středočeském kraji v letech 2013 - 2015



3. Vývoj počtu uchazečů a VPM ve Středočeském kraji v roce 2013,2014 a 2015



4. Podíl nezaměstnaných osob v jednotlivých krajích ČR k 31.12.2015 v %



5. Setřídění okresů k 31.12.2015

	PNO v %		meziměs. přírůst./ úbytek nezam. v %		počet uchazečů na 1 VPM
Bruntál	11,6	Jindřichův Hradec	22,0	Bruntál	18,4
Most	11,1	Prachatice	21,0	Karviná	17,1
Karviná	11,0	Chrudim	18,0	Ústí nad Labem	16,0
Ústí nad Labem	10,4	Svitavy	15,1	Chomutov	14,0
Ostrava-město	10,1	Pelhřimov	13,8	Hodonín	12,3
Jeseník	9,5	Klatovy	13,5	Jeseník	11,9
Znojmo	9,4	Břeclav	13,5	Sokolov	10,6
Chomutov	9,4	Havlíčkův Brod	13,1	Litoměřice	10,5
Hodonín	9,0	Jeseník	13,0	Most	10,3
Děčín	8,8	Jihlava	12,9	Znojmo	9,9
Sokolov	8,7	Znojmo	12,9	Děčín	9,5
Třebíč	8,3	Třebíč	12,5	Opava	8,6
Přerov	8,2	Strakonice	12,3	Náchod	8,3
Louny	8,0	Jičín	12,3	Kladno	7,6
Příbram	7,8	Tachov	11,6	Jihlava	7,4
Brno-město	7,6	Hodonín	11,5	Brno-venkov	7,2
Český Krumlov	7,4	Český Krumlov	11,1	Tábor	7,2
Teplice	7,4	Domažlice	10,3	Žďár nad Sázavou	7,1
Litoměřice	7,3	Žďár nad Sázavou	10,2	Třebíč	6,8
Kolín	7,3	Náchod	9,9	Mělník	6,7
Kroměříž	7,2	Písek	9,5	Kroměříž	6,7
Liberec	7,1	Plzeň-sever	9,3	Hradec Králové	6,5
Opava	7,1	České Budějovice	9,1	Brno-město	6,0
Karlovy Vary	7,0	Opava	9,0	Strakonice	6,0
Vsetín	7,0	Uherské Hradiště	8,8	Blansko	6,0
Mělník	7,0	Tábor	8,5	Ostrava-město	5,8
Olomouc	7,0	Přerov	8,0	Příbram	5,7
Kladno	6,9	Vsetín	7,7	Louny	5,7
Šumperk	6,9	Olomouc	7,6	Vyškov	5,5
Nymburk	6,8	Ústí nad Orlicí	7,5	Olomouc	5,4
Svitavy	6,8	Prostějov	7,4	Šumperk	5,4
Semily	6,6	Bruntál	7,4	Frydek-Místek	5,4
Kutná Hora	6,6	Šumperk	6,9	Kutná Hora	5,3
Břeclav	6,5	Příbram	6,9	Kolín	5,1
Žďár nad Sázavou	6,3	Benešov	6,8	Přerov	5,0
Tábor	6,2	Nový Jičín	6,8	Teplice	4,9
Tachov	6,1	Vyškov	6,6	Jindřichův Hradec	4,9
Strakonice	5,8	Cheb	6,5	Jablonec nad Nisou	4,7
Hradec Králové	5,8	Rokycany	6,2	Břeclav	4,7
Havlíčkův Brod	5,8	Kutná Hora	6,0	Havlíčkův Brod	4,7
Rakovník	5,8	Kroměříž	6,0	Karlovy Vary	4,3
Trutnov	5,8	Semily	5,9	Vsetín	4,2
Jihlava	5,7	Brno-venkov	5,9	Chrudim	4,2
Česká Lípa	5,7	Blansko	5,9	Jičín	4,1
Chrudim	5,6	Česká Lípa	5,8	Zlín	4,0
Jablonec nad Nisou	5,6	Rakovník	5,8	Trutnov	3,9
Frydek-Místek	5,6	Pardubice	5,3	Svitavy	3,8
Blansko	5,6	Frydek-Místek	5,2	Prostějov	3,7
Cheb	5,5	Hradec Králové	5,1	Semily	3,7
Domažlice	5,3	Trutnov	5,0	Pelhřimov	3,3
Nový Jičín	5,2	Zlín	4,9	Český Krumlov	3,2
Brno-venkov	5,2	Kolín	4,4	Rakovník	3,2
Uherské Hradiště	5,2	Plzeň-jih	4,4	Praha-západ	3,0
Zlín	5,1	Rychnov nad Kněžnou	4,2	Ústí nad Orlicí	3,0
Beroun	5,1	Litoměřice	3,7	Liberec	3,0
Náchod	5,0	Louny	3,4	Uherské Hradiště	3,0
Klatovy	4,9	Plzeň-město	3,2	Plzeň-jih	2,9
Prostějov	4,9	Děčín	3,1	Česká Lípa	2,9
Vyškov	4,7	Jablonec nad Nisou	2,4	Benešov	2,8
Jindřichův Hradec	4,7	Mladá Boleslav	2,2	Písek	2,8
Ústí nad Orlicí	4,6	Nymburk	2,1	Nymburk	2,6
Prachatice	4,4	Beroun	2,1	Cheb	2,6
Plzeň-město	4,3	Praha-východ	1,9	Mladá Boleslav	2,5
Plzeň-sever	4,3	Kladno	1,8	Klatovy	2,5
Písek	4,3	Mělník	1,7	Nový Jičín	2,5
Pardubice	4,3	Liberec	1,7	Praha	2,5
Praha	4,2	Karlovy Vary	1,3	Plzeň-město	2,5
Pelhřimov	4,1	Chomutov	1,2	České Budějovice	2,2
Plzeň-jih	4,1	Sokolov	1,0	Rychnov nad Kněžnou	2,1
Jičín	4,1	Brno-město	0,7	Tachov	2,1
České Budějovice	4,0	Ostrava-město	0,6	Beroun	2,0
Rokycany	3,9	Karviná	0,5	Pardubice	2,0
Benešov	3,8	Praha	0,2	Plzeň-sever	1,9
Praha-západ	3,7	Teplice	0,1	Domažlice	1,8
Mladá Boleslav	3,5	Praha-západ	0,1	Prachatice	1,8
Rychnov nad Kněžnou	2,9	Ústí nad Labem	-0,2	Rokycany	1,5
Praha-východ	2,6	Most	-1,0	Praha-východ	1,4
Celkem ČR	6,2	Celkem ČR	5,0	Celkem ČR	4,4

Středočeský kraj

Vývoj počtu uchazečů, meziměsíční a meziroční rozdíl

Rok	Měsíc	Počet evidovaných uchazečů pro daný měsíc	Meziroční rozdíl	Meziroční rozdíl (%)	Meziměsíční rozdíl	Meziměsíční rozdíl (%)	Rozdíl počtu uchazečů mezi daným měsícem a před třemi měsíci	Rozdíl počtu uchazečů mezi daným měsícem a před třemi měsíci (%)
2012	1	53 329	-2 594	-4,64%	2 735	5,41%	5 429	11,33%
	2	54 257	-1 139	-2,06%	928	1,74%	6 009	12,45%
	3	52 472	-1 404	-2,61%	-1 785	-3,29%	1 878	3,71%
	4	49 790	-994	-1,96%	-2 682	-5,11%	-3 539	-6,64%
	5	48 639	-361	-0,74%	-1 151	-2,31%	-5 618	-10,35%
	6	48 074	-443	-0,91%	-565	-1,16%	-4 398	-8,38%
	7	49 168	-122	-0,25%	1 094	2,28%	-622	-1,25%
	8	49 452	453	0,92%	284	0,58%	813	1,67%
	9	50 170	1 658	3,42%	718	1,45%	2 096	4,36%
	10	50 526	2 626	5,48%	356	0,71%	1 358	2,76%
	11	51 492	3 244	6,72%	966	1,91%	2 040	4,13%
	12	54 451	3 857	7,62%	2 959	5,75%	4 281	8,53%
2013	1	58 247	4 918	9,22%	3 796	6,97%	7 721	15,28%
	2	59 135	4 878	8,99%	888	1,52%	7 643	14,84%
	3	58 744	6 272	11,95%	-391	-0,66%	4 293	7,88%
	4	57 162	7 372	14,81%	-1 582	-2,69%	-1 085	-1,86%
	5	55 975	7 336	15,08%	-1 187	-2,08%	-3 160	-5,34%
	6	55 399	7 325	15,24%	-576	-1,03%	-3 345	-5,69%
	7	57 190	8 022	16,32%	1 791	3,23%	28	0,05%
	8	57 377	7 925	16,03%	187	0,33%	1 402	2,50%
	9	58 282	8 112	16,17%	905	1,58%	2 883	5,20%
	10	58 367	7 841	15,52%	85	0,15%	1 177	2,06%
	11	58 912	7 420	14,41%	545	0,93%	1 535	2,68%
	12	61 681	7 230	13,28%	2 769	4,70%	3 399	5,83%
2014	1	64 993	6 746	11,58%	3 312	5,37%	6 626	11,35%
	2	65 119	5 984	10,12%	126	0,19%	6 207	10,54%
	3	63 264	4 520	7,69%	-1 855	-2,85%	1 583	2,57%
	4	60 198	3 036	5,31%	-3 066	-4,85%	-4 795	-7,38%
	5	57 942	1 967	3,51%	-2 256	-3,75%	-7 177	-11,02%
	6	56 699	1 300	2,35%	-1 243	-2,15%	-6 565	-10,38%
	7	57 536	346	0,61%	837	1,48%	-2 662	-4,42%
	8	57 137	-240	-0,42%	-399	-0,69%	-805	-1,39%
	9	56 629	-1 653	-2,84%	-508	-0,89%	-70	-0,12%
	10	55 385	-2 982	-5,11%	-1 244	-2,20%	-2 151	-3,74%
	11	54 840	-4 072	-6,91%	-545	-0,98%	-2 297	-4,02%
	12	56 674	-5 007	-8,12%	1 834	3,34%	45	0,08%
2015	1	58 214	-6 779	-10,43%	1 540	2,72%	2 829	5,11%
	2	57 329	-7 790	-11,96%	-885	-1,52%	2 489	4,54%
	3	55 149	-8 115	-12,83%	-2 180	-3,80%	-1 525	-2,69%
	4	52 100	-8 098	-13,45%	-3 049	-5,53%	-6 114	-10,50%
	5	49 826	-8 116	-14,01%	-2 274	-4,36%	-7 503	-13,09%
	6	48 614	-8 085	-14,26%	-1 212	-2,43%	-6 535	-11,85%
	7	49 184	-8 352	-14,52%	570	1,17%	-2 916	-5,60%
	8	48 594	-8 543	-14,95%	-590	-1,20%	-1 232	-2,47%
	9	47 854	-8 775	-15,50%	-740	-1,52%	-760	-1,56%
	10	46 484	-8 901	-16,07%	-1 370	-2,86%	-2 700	-5,49%
	11	46 555	-8 285	-15,11%	71	0,15%	-2 039	-4,20%
	12	48 102	-8 572	-15,13%	1 547	3,32%	248	-11,71%

Středočeský kraj

Vývoj počtu volných míst, meziměsíční a meziroční rozdíl

Rok	Měsíc	Počet evidovaných volných míst pro daný měsíc	Meziroční rozdíl	Meziroční rozdíl (%)	Meziměsíční rozdíl	Meziměsíční rozdíl (%)	Rozdíl počtu volných míst mezi daným měsícem a před třemi měsíci	Rozdíl počtu volných míst mezi daným měsícem a před třemi měsíci (%)
2012	1	3 672	-326	-8,15%	-382	-9,42%	-612	-14,29%
	2	4 108	229	5,90%	436	11,87%	-255	-5,84%
	3	4 390	343	8,48%	282	6,86%	336	8,29%
	4	4 755	813	20,62%	365	8,31%	1 083	29,49%
	5	5 110	923	22,04%	355	7,47%	1 002	24,39%
	6	5 306	1 022	23,86%	196	3,84%	916	20,87%
	7	4 065	-146	-3,47%	-1 241	-23,39%	-690	-14,51%
	8	4 446	-91	-2,01%	381	9,37%	-664	-12,99%
	9	4 314	-123	-2,77%	-132	-2,97%	-992	-18,70%
	10	4 273	-11	-0,26%	-41	-0,95%	208	5,12%
	11	4 045	-318	-7,29%	-228	-5,34%	-401	-9,02%
	12	4 044	-10	-0,25%	-1	-0,02%	-270	-6,26%
2013	1	4 269	597	16,26%	225	5,56%	-4	-0,09%
	2	4 789	681	16,58%	520	12,18%	744	18,39%
	3	4 555	165	3,76%	-234	-4,89%	511	12,64%
	4	4 439	-316	-6,65%	-116	-2,55%	170	3,98%
	5	4 884	-226	-4,42%	445	10,02%	95	1,98%
	6	5 355	49	0,92%	471	9,64%	800	17,56%
	7	4 874	809	19,90%	-481	-8,98%	435	9,80%
	8	4 602	156	3,51%	-272	-5,58%	-282	-5,77%
	9	4 421	107	2,48%	-181	-3,93%	-934	-17,44%
	10	3 888	-385	-9,01%	-533	-12,06%	-986	-20,23%
	11	4 226	181	4,47%	338	8,69%	-376	-8,17%
	12	4 040	-4	-0,10%	-186	-4,40%	-381	-8,62%
2014	1	4 068	-201	-4,71%	28	0,69%	180	4,63%
	2	4 463	-326	-6,81%	395	9,71%	237	5,61%
	3	5 103	548	12,03%	640	14,34%	1 063	26,31%
	4	5 842	1 403	31,61%	739	14,48%	1 774	43,61%
	5	6 573	1 689	34,58%	731	12,51%	2 110	47,28%
	6	7 098	1 743	32,55%	525	7,99%	1 995	39,09%
	7	6 494	1 620	33,24%	-604	-8,51%	652	11,16%
	8	6 997	2 395	52,04%	503	7,75%	424	6,45%
	9	7 225	2 804	63,42%	228	3,26%	127	1,79%
	10	7 520	3 632	93,42%	295	4,08%	1 026	15,80%
	11	7 664	3 438	81,35%	144	1,91%	667	9,53%
	12	8 215	4 175	103,34%	551	7,19%	990	13,70%
2015	1	8 453	4 385	107,79%	238	2,90%	933	12,41%
	2	8 756	4 293	96,19%	303	3,58%	1 092	14,25%
	3	9 858	4 755	93,18%	1 102	12,59%	1 643	20,00%
	4	10 768	4 926	84,32%	910	9,23%	2 315	27,39%
	5	11 384	4 811	73,19%	616	5,72%	2 628	30,01%
	6	12 028	4 930	69,46%	644	5,66%	2 170	22,01%
	7	12 656	6 162	94,89%	628	5,22%	1 888	17,53%
	8	12 732	5 735	81,96%	76	0,60%	1 348	11,84%
	9	13 550	6 325	87,54%	818	6,42%	1 522	12,65%
	10	14 222	6 702	89,12%	672	4,96%	1 566	12,37%
	11	13 497	5 833	76,11%	-725	-5,10%	765	6,01%
	12	13 551	5 336	64,95%	54	0,40%	1	-11,71%

PODÍL NEZAMĚŠTNANÝCH OSOB (PNO) NA POČTU OBYVATEL v okresech České republiky k 31.12.2015

