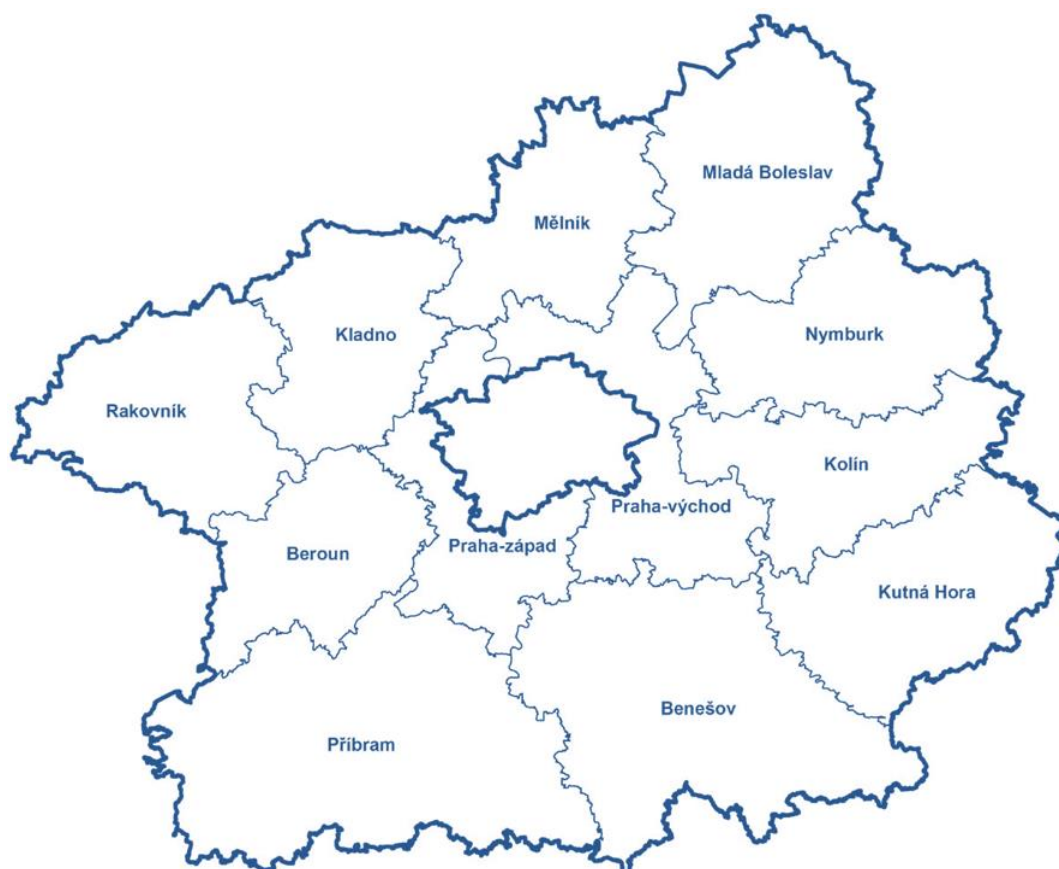




Úřad práce České republiky
krajská pobočka v Příbrami

Měsíční statistická zpráva Středočeský kraj

Leden 2016



Informace o nezaměstnanosti ve Středočeském kraji k 31.1.2016

V tomto měsíci **celkový počet uchazečů o zaměstnání** oproti minulému měsíci vzrostl o **2,3 % na 49 219**, počet hlášených **volných pracovních míst** vzrostl o **4,1 % na 14 113** a **podíl nezaměstnaných osob** se zvýšil na hodnotu **5,5 %**.

K 31.1.2016 evidoval Úřad práce ČR - krajská pobočka v Příbrami celkem **49 219 uchazečů o zaměstnání**. Jejich počet byl o 1 117 vyšší než na konci předchozího měsíce a **ve srovnání se stejným obdobím minulého roku (2015) je nižší o 8 995 osob**. Z počtu 49 219 uchazečů o zaměstnání bylo **48 075 dosažitelných uchazečů o zaměstnání**.

V průběhu měsíce bylo nově zaevidováno 6 735 osob. Ve srovnání s minulým měsícem **bylo o 807 nově evidovaných uchazečů více** a v porovnání se stejným obdobím předchozího roku o 1 019 nově evidovaných uchazečů méně.

Z evidence během měsíce odešlo celkem 5 618 uchazečů (ukončená evidence, vyřazení uchazeči), bylo to o 1 237 uchazečů více než v předchozím měsíci a o 596 uchazečů méně než ve stejném měsíci minulého roku. **Do zaměstnání z nich** v tomto sledovaném měsíci **nastoupilo 3 786**, tj. o 1 059 více než v předchozím měsíci a o 288 méně než ve stejném měsíci minulého roku, **z toho 488 uchazečů o zaměstnání bylo umístěno prostřednictvím úřadu práce** tj. o 202 méně než v předchozím měsíci a o 12 méně než ve stejném období minulého roku. Dále **bez umístění** (vyřazení z jiných důvodů např. sankční vyřazení, odchod do důchodu, apod.) **bylo vyřazeno 1 832 uchazečů**.

Ve všech okresech Středočeského kraje byl zaznamenán meziměsíční přírůstek nezaměstnaných. Největší meziměsíční **přírůstek** nezaměstnaných v evidenci 5,72 % v tomto měsíci zaznamenal okres Benešov a nejmenší meziměsíční **přírůstek** nezaměstnaných v evidenci 0,02 % zaznamenal okres Nymburk.

Ke konci tohoto měsíce **bylo evidováno na ÚP ČR - Krajské pobočce v Příbrami 25 427 žen**. Jejich podíl na celkovém počtu uchazečů činil 51,7 %.

V evidenci bylo 5 984 osob se zdravotním postižením, což představovalo 12,2 % z celkového počtu nezaměstnaných.

Ke konci tohoto měsíce **bylo evidováno 2 176 absolventů škol všech stupňů vzdělání a mladistvých**, jejich počet klesl ve srovnání s předchozím měsícem o 143 osob a ve srovnání se stejným měsícem minulého roku byl nižší o 550 osob. **Na celkové nezaměstnanosti se podíleli 4,4 %**. **Podporu v nezaměstnanosti pobíralo 13 958 uchazečů o zaměstnání**, tj. 28,4 % všech uchazečů vedených v evidenci.

Podíl nezaměstnaných osob, tj. počet dosažitelných uchazečů o zaměstnání ve věku 15 - 64 let k obyvatelstvu stejného věku ve Středočeském kraji činil 5,5 %. Podíl nezaměstnaných osob stejný nebo vyšší než krajský průměr vykazalo 7 okresů, **nejvyšší byl v okresech Příbram (8,2 %) a Kolín (7,5 %)**. **Nejnižší podíl nezaměstnaných byl zaznamenán v okresech Praha východ (2,7 %) a Mladá Boleslav (3,6 %)**. Podíl nezaměstnaných žen ve Středočeském kraji v tomto měsíci činil 5,8 % a podíl nezaměstnaných mužů v tomto měsíci činil 5,3 %.

Kraj evidoval k 31.1.2016 celkem 14 113 volných pracovních míst. Jejich počet byl o 562 vyšší než v předchozím měsíci a **o 5 660 vyšší než ve stejném měsíci minulého roku (tj. 67 % meziroční nárůst)**. Na jedno volné pracovní místo připadalo v průměru 3,5 uchazeče, z toho nejvíce v okrese Kladno (7,5). Z celkového počtu nahlášených volných míst bylo 1 025 míst vhodných pro osoby se zdravotním postižením (OZP), na jedno volné pracovní místo připadalo 5,8 OZP. Volných pracovních míst pro absolventy a mladistvé bylo v tomto měsíci registrováno 4 405, na jedno volné místo připadalo 0,5 uchazečů této kategorie.

V rámci nástrojů aktivní politiky zaměstnanosti (mimo rekvalifikace) bylo od počátku roku 2016 k 31.1.2016 vytvořeno 410 nových pracovních míst a na tyto místa prostřednictvím příspěvků podpořeno - umístěno celkem 448 uchazečů o zaměstnání.

Dále v rámci nástroje rekvalifikace bylo do rekvalifikačních kurzů v průběhu roku 2015 zařazeno (podpořeno) celkem 86 uchazečů o zaměstnání.

V rámci CHPM vymezení bylo od počátku roku 2015 vymezeno celkem 56 míst jako chráněná pracovní místa pro OZP.

Informace o vývoji nezaměstnanosti v ČR v elektronické formě jsou zveřejněny na internetové adrese: <http://portal.mpsv.cz/sz/stat>.

1. Základní charakteristika vývoje nezaměstnanosti a volných pracovních míst ve Středočeském kraji

Tabulka č. 1 - Vývoj nezaměstnanosti

ukazatel (celkový počet)		stav k		
		Před rokem	Minulý měsíc	Aktuální měsíc
evidovaní uchazeči o zaměstnání		58214	48102	49 219
- z toho	ženy	29 444	25 294	25 427
	absolventi a mladiství	2726	2319	2 176
	uchazeči se zdravotním postižením	6523	5867	5 984
uchazeči s nárokem na PvN		14811	12518	13 958
podíl nezaměstnaných osob v % ¹⁾		6,5	5,4	5,5
volná pracovní místa		8453	13551	14 113
počet uchazečů na 1 volné pracovní místo		6,9	3,5	3,5

1) od ledna 2013 nový ukazatel registrované nezaměstnanosti (zpětně dopočítán až do ledna 2005, zveřejňován již ve IV. čtvrtletí 2012)

Tabulka č. 2 - Tok nezaměstnanosti

ukazatel (celkový počet)	stav k		
	Před rokem	Minulý měsíc	Aktuální měsíc
nově evidovaní uchazeči o zaměstnání - ve sled. měsíci	7754	5 928	6 735
uchazeči s ukonč. evidencí a vyřazení - ve sled. měsíci	6214	4 381	5 618
- z toho umístění celkem	4074	2 727	3 786
- z toho umístění úřadem práce	500	690	488

2. Aktivní politika zaměstnanosti ve Středočeském kraji

Tabulka č. 3 - **Uchazeči o zaměstnání podpoření v rámci vybraných nástrojů APZ a rekvalifikace uchazečů o zaměstnání**

ukazatel (celkový počet)	přírůstky leden	přírůstky leden	stav leden	stav leden	celkem přírůstky od počátku roku k	
	2015	2016	2015	2016	31.1.2015	31.1.2016
pracovní místa podpořená v rámci APZ						
veřejně prospěšné práce (VPP)	3	4	101	18	3	4
VPP ESF ¹⁾ - Projekty NIP a RIP	55	151	814	1032	55	151
společensky účelná prac. místa (SÚPM)	40	3	217	19	40	3
SÚPM ESF ¹⁾ - Projekty NIP a RIP	195	283	1128	1848	195	283
SÚPM - samostatně výděleč. činnost (SVČ)	6	4	152	196	6	4
pracovní místa podpořená v rámci APZ celkem	299	445	2412	3113	299	445
rekvalifikace uchazečů o zaměstnání - podpořené osoby						
uchazeči zařazení do rekvalifikací vč. ESF	82	52	60	61	82	52
uchazeči, kteří zahájili zvolenou rekvalifikaci vč. ESF	88	34	140	67	88	34

1) spolufinancováno převážně z Evropského sociálního fondu

3. Mapování predikce trendů zaměstnanosti a potřeb zaměstnavatelů

PREDIKCE VÝVOJE ZAMĚSTNANOSTI

➤ Krátkodobá predikce vývoje počtu volných pracovních míst

ÚP ČR - Krajská pobočka v Příbrami evidovala k 31.1.2016 celkem 14 113 volných pracovních míst. Je to o 562 volných pracovních míst více než v předchozím měsíci a o 5 660 volných pracovních míst více (67 procentní nárůst) než v lednu 2015. Na jedno volné pracovní místo v kraji v současné době připadá v průměru 3,5 uchazeče.

Z vývoje volných pracovních míst je vidět, že i v měsíci leden 2016 došlo k neočekávanému mírnému vzrůstu počtu volných pracovních míst ve Středočeském kraji, což je velmi pozitivní ukazatel. **Pozitivní je rovněž meziroční nárůst volných pracovních míst.**

Je možné, že i v měsíci únor a březen 2016 dojde k mírnému nárůstu počtu volných pracovních míst nebo ke stagnaci VPM.

➤ Krátkodobá predikce vývoje zaměstnanosti

Na základě poznatků z vývoje zaměstnanosti z roku 2014 a 2015, sběru dat provedeného monitoringem u největších zaměstnavatelů a současného stavu na trhu práce lze v průběhu února a března 2016 předpokládat mírný nárůst nebo stagnaci registrované nezaměstnanosti a to zejména v důsledku ukončení sezónních prací v zemědělství, lesnictví, potravinářství, těžbě - povrchové doly, sezóny v rekreačních zařízeních a turistických centrech, dále i v důsledku ukončení pracovních poměrů na dobu určitou k 31.12.2015.

Během února a března 2016 by měl z výše uvedených důvodů podíl nezaměstnaných vzrůst a to i v případě stálého růstu ekonomiky na hodnotu 5,6 % nebo se držet na lednové hodnotě nezaměstnanosti 5,5 %.

Předpokládáme, že podíl nezaměstnaných na obyvatelstvu se bude pohybovat kolem 5,4 % až 5,7 %, bereme-li v potaz současnou deklarovanou výši počtu obyvatel ve věku od 15-64 let ve Středočeském kraji. V období od listopadu dojde ke stagnaci registrované nezaměstnanosti a v dalším období k růstu nezaměstnanosti.

➤ Dlouhodobá predikce vývoje zaměstnanosti 2016

Na území Středočeského kraje je pravděpodobné, že i v průběhu roku 2016 v důsledku pokračování ekonomického růstu, oživení ekonomiky a trhu práce, nárůstem nových volných míst a zvýšením poptávky v klíčových odvětvích (stavebním průmyslu, těžebním průmyslu, chemickém průmyslu, zemědělství, hutnictví a železářství, lesnictví), **lze očekávat celkové zlepšení situace na trhu práce** téměř ve všech okresech kraje.

Na území Středočeského kraje předpokládáme v roce 2016 obdobný charakter vývoje nezaměstnanosti jako v předchozích obdobích minulého roku (nárůst počtu uchazečů o zaměstnání počátkem roku 2016, pak pokles nezaměstnanosti částečně způsobený nástupem sezónních prací v jarních a letních měsících, mírný vzestup ovlivněný přílivem absolventů škol, nárůst ke konci roku). Žádný z okresů neočekává dramatické změny v situaci na trhu práce. Celkový charakter vývoje na trhu práce, bude obdobný jako v loňském roce a **hodnota podílu nezaměstnanosti se bude pohybovat pod hodnotami celorepublikového průměru.**

Začátkem roku 2016 dojde postupně k ukončování pracovních poměrů vzniklých v důsledku sezónních prací, což přinese počátkem roku 2016 zvýšení nezaměstnanosti. V průběhu **prvních dvou měsíců 2016 lze tedy předpokládat ještě nárůst nezaměstnanosti. Předpokládáme, že v tomto období se podíl nezaměstnaných bude pohybovat kolem 5,4 % až 5,7 %**, bereme-li v potaz současnou výši počtu obyvatel ve věku od 15-64 let ve Středočeském kraji.

S nástupem jara dochází každoročně k oživení trhu práce ve stavebnictví, zemědělství, potravinářství a v rekreačních a turistických zařízeních. Jarní sezónní práce by tak měly i letos přinést snížení nezaměstnanosti, hladinu nezaměstnanosti budou však spíše vyrovnávat než radikálně snižovat. **Radikální snížení nezaměstnanosti tak bude závislé na růstu ekonomiky, nových investorech, množství zakázek a množství investic jak z vlastních zdrojů podnikatelských subjektů, tak ze zahraničních a státních zdrojů.**

Hladina registrované nezaměstnanosti se tak v průběhu roku 2016 (leden - prosinec) bude pravděpodobně pohybovat při hodnotách 4,8 % - 5,8 %. Bude záležet na celkové situaci na trhu práce, zejména pak u výrobních podnikatelských subjektů a to v souvislosti s množstvím a velikostí nových zakázek a poptávkou po pracovních místech.

Koncem roku 2016 pak ve většině okresů kraje dojde k opětovnému nárůstu počtu uchazečů v evidencích úřadů práce a **hladina registrované nezaměstnanosti se tak koncem roku 2016 bude pohybovat při hodnotách 5,1 % - 5,5 %.**

S nejvyšším podílem nezaměstnanosti tak můžeme počítat, stejně jako v roce 2015 na Příbramsku, Kolínsku, Nymbursku, Kladensku a Mělnicku.

Řada velkých zaměstnavatelů bude přijímat nové zaměstnance, ale statisticky bude méně zaměstnavatelů přijímat nebo případně propouštět než udržovat dosavadní stav zaměstnanců. Poptávka po pracovnících bude zaměřena převážně na kvalifikovanou pracovní sílu. **Nabídka pracovní síly bude v roce 2016 silná a bude se vyznačovat vyšší kvalifikovaností, než v minulých letech.**

➤ Hromadné propouštění

Hromadné propouštění za toto sledované období, tj.: počet přijatých oznámení o hromadném propouštění ve Středočeském kraji v souladu s § 62 odst. 4 zákona č. 262/2006 Sb., Zákoník práce, ve znění pozdějších předpisů, **nahlásily** ve sledovaném měsíci (oznámení bylo přijato) **tři subjekty**, propouštění ve Středočeském kraji **se bude týkat celkem 33 zaměstnanců**.

➤ Monitoring

V rámci monitoringu bylo ve IV. čtvrtletí roku 2015 ve Středočeském kraji celkem **kontaktováno 515 zaměstnavatelů**. Je to celkem o **248 kontaktů méně** (*pokles o 32,5 %*) než ve III. čtvrtletí roku 2014 (*za III. čtvrtletí 2014 skutečně 763 kontaktů*), uvedený pokles počtu kontaktu byl důsledkem ukončení projektu „**Rozvoj služeb v oblasti volných pracovních míst**“ (ukončení činnosti pracovníků monitoringu v projektu - 12 pracovníků za Středočeský kraj). Zaměstnavatelé byli kontaktováni především na základě plánu monitoringu. Cílem bylo mapování zaměstnavatelů na území kraje a navázání kontaktů. Z jednání se zaměstnavateli vyplynulo, že vznik nových pracovních míst se neustále odvíjí od získaných zakázek a celkové ekonomické situace daného zaměstnavatele.

O spolupráci s úřadem práce mají zájem téměř všichni kontaktovaní zaměstnavatelé, **spolupráci v tomto čtvrtletí odmítlo 8 zaměstnavatelů**, což z celkového počtu uskutečněných kontaktů činí **1,5 %**. Ve IV. čtvrtletí roku 2015 z počtu **515 kontaktovaných zaměstnavatelů** předpokládá setrvalý stav počtu zaměstnanců 273 zaměstnavatelů (53 % z celkového počtu kontaktovaných zaměstnavatelů), 1 zaměstnavatel (0,2 %) avizuje snížení počtu zaměstnanců a u 241 zaměstnavatelů (46,8 % - **oproti minulému čtvrtletí nárůst celkem o 1,5 %**) byl zaznamenán výhled - předpoklad navýšení počtu pracovních míst (**výhled při zvyšování stavů - 1 335 VPM**).

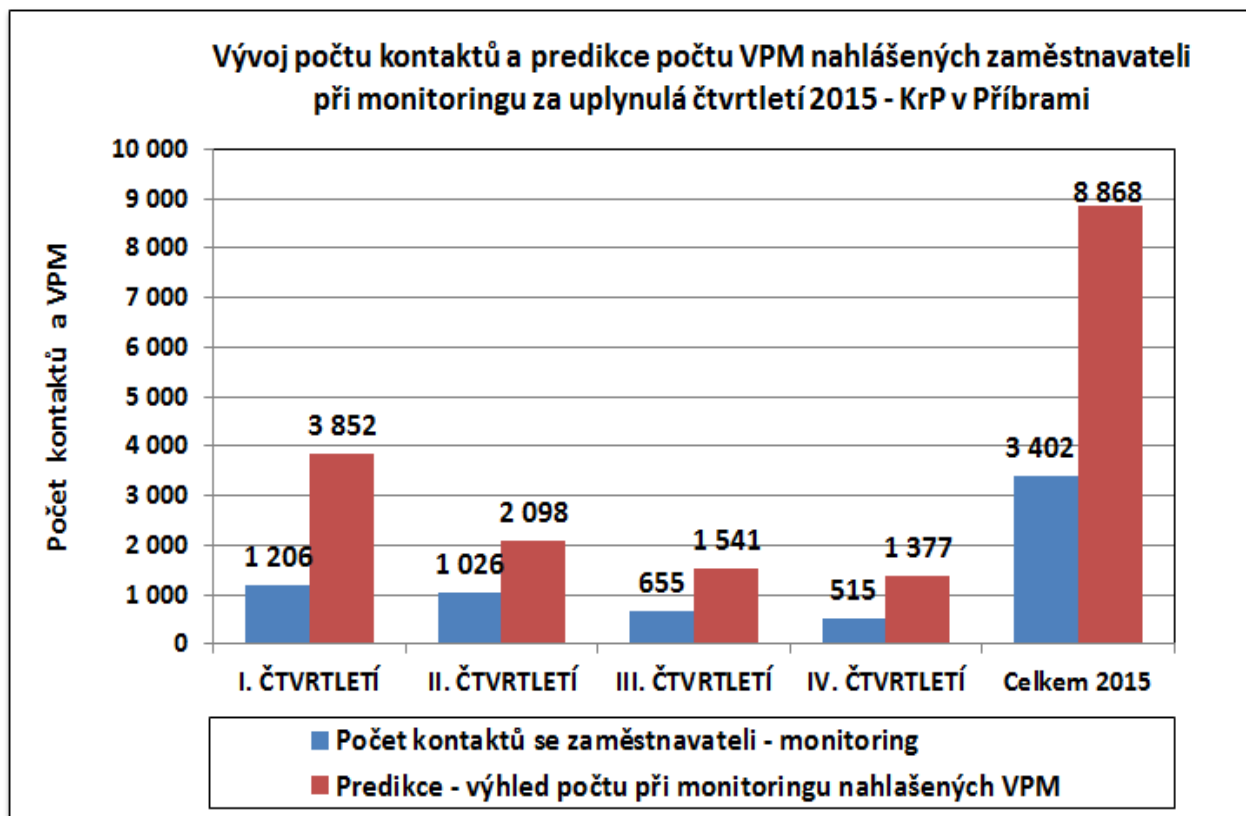
Během monitoringu ve IV. čtvrtletí bylo kontaktováno nejvíce zaměstnavatelů (263) v rámci projektu Rozvoj služeb v oblasti volných pracovních míst.

Největší procento zaměstnavatelů (53 %) popisuje stav jako setrvalý s nárazovým navýšením zakázek **ale i tak byl ve Středočeském kraji během IV. čtvrtletí 2015 zaznamenán předpoklad výhledu na vznik 1 377 nových volných pracovních míst.**

Všem navštíveným subjektům jsou vždy předány informace o možnosti využití nástrojů aktivní politiky zaměstnanosti. Ohlas zaměstnavatelů je neustále pozitivní, **dochází k nárůstu hlášených VPM na úradech práce**, zaměstnavatelé nejvíce vnímají **ULEHČENÍ NÁKLADŮ NA NOVÉ ZAMĚSTNANCE** a došlo tak ke znatelnému posunu mezi vztahem zaměstnavatele a úřadu práce.

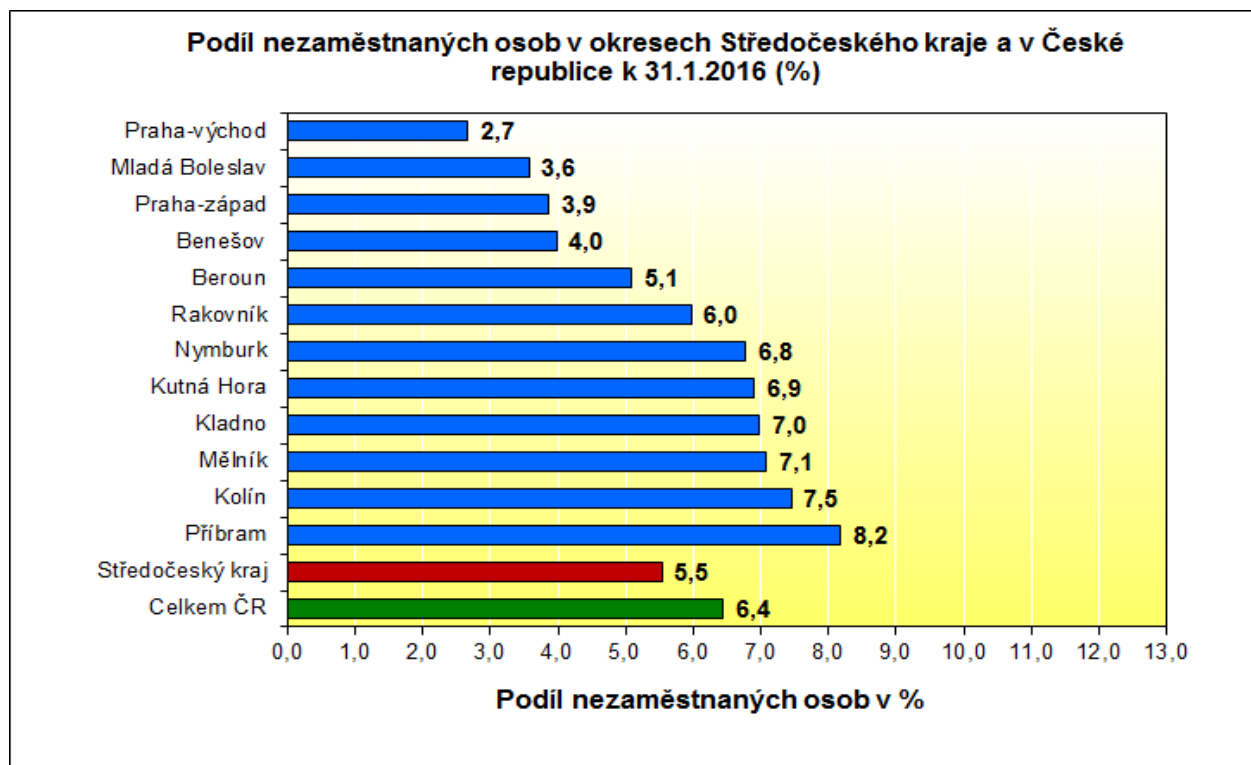
Zaměstnavatelé oceňují snahu přiblížit informace až přímo k nim a nový individuální přístup, je tak spokojenost s navázáním komunikace mezi úřady práce a zaměstnavateli.

V rámci monitoringu bylo shledáno, že podnikatelské subjekty jsou nedostatečně informovány a mnohdy neví, že probíhají projekty ESF, které by jim mohly pomoci najít kvalifikované zaměstnance. V současné době jsou ukončovány a hodnoceny projekty, které v minulém období ve Středočeském kraji proběhly. V září 2015 se naplno v O PZ rozběhly projekty: **Nové pracovní příležitosti – VPP** a **Nové pracovní příležitosti – SÚPM.**

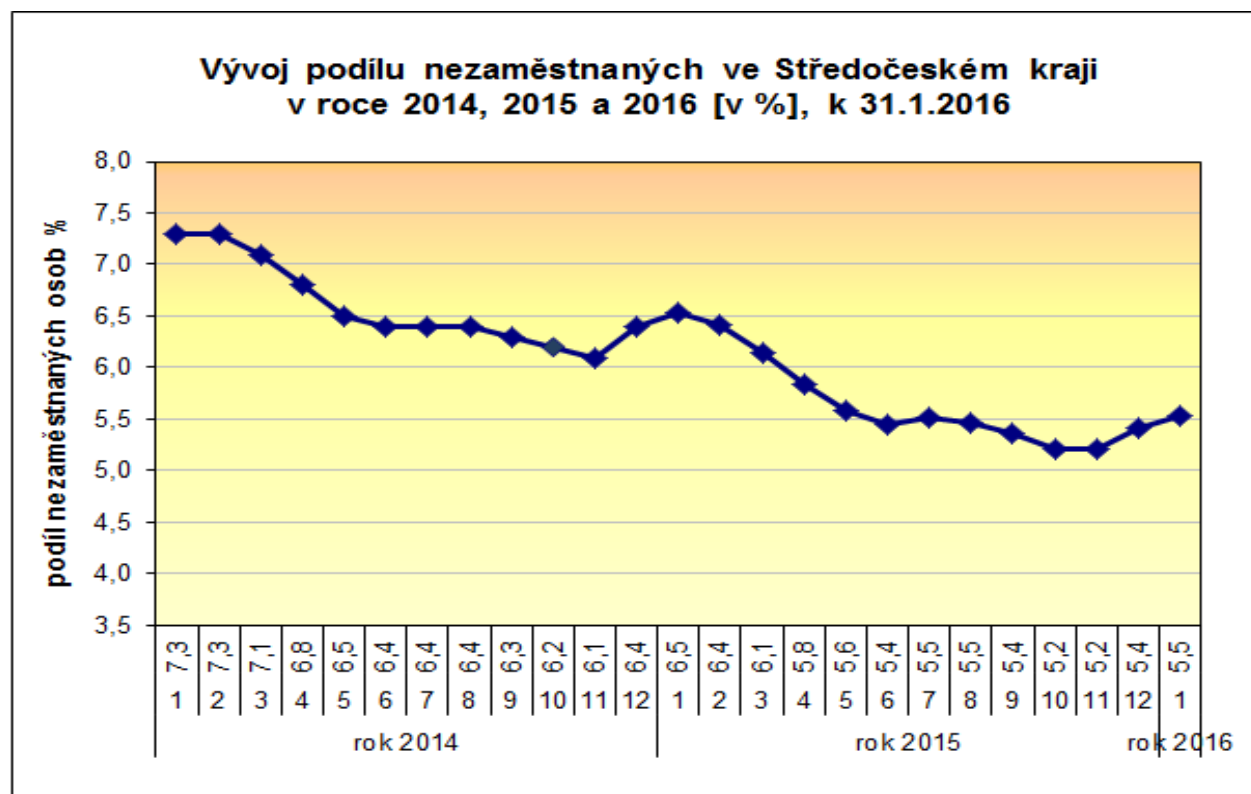


PŘÍLOHY:

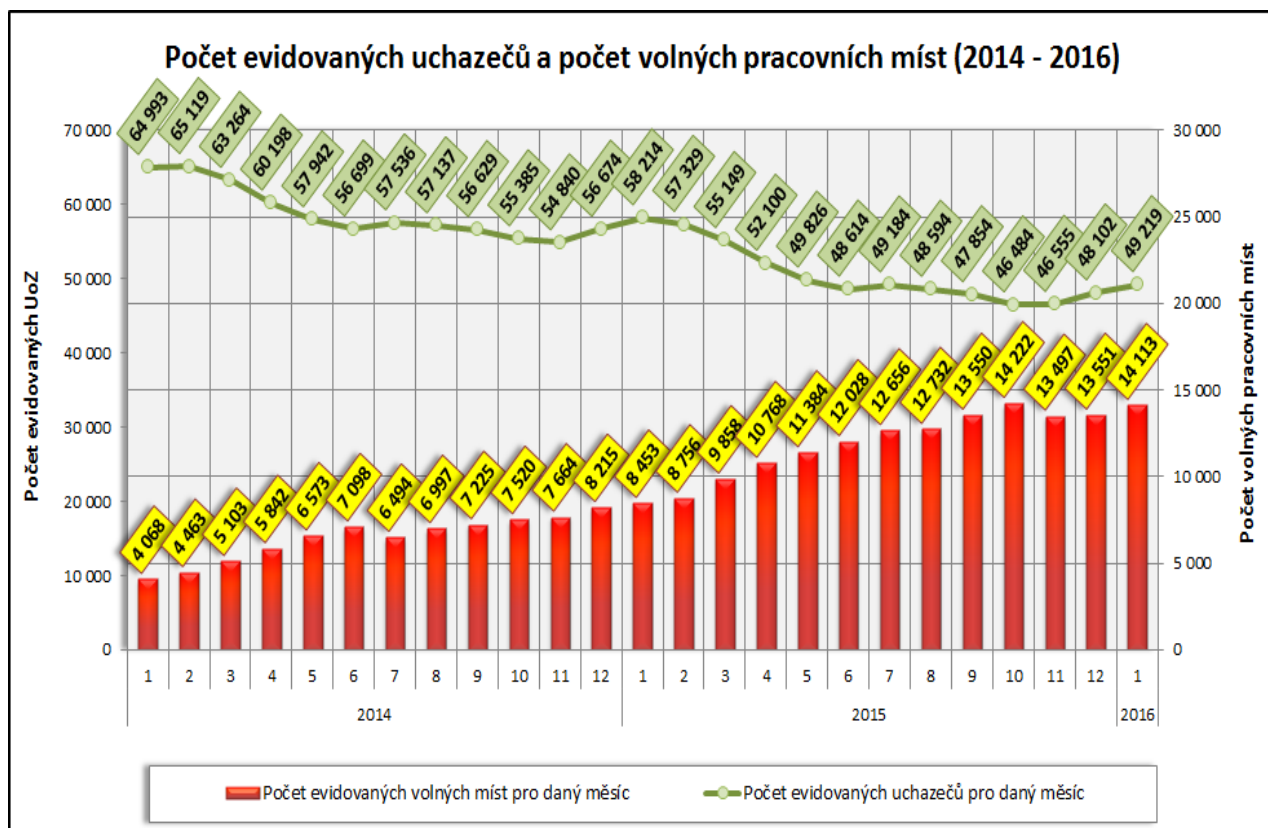
1. Podíl nezaměstnaných osob v okresech Středočeského kraje a v ČR k 31.1.2016



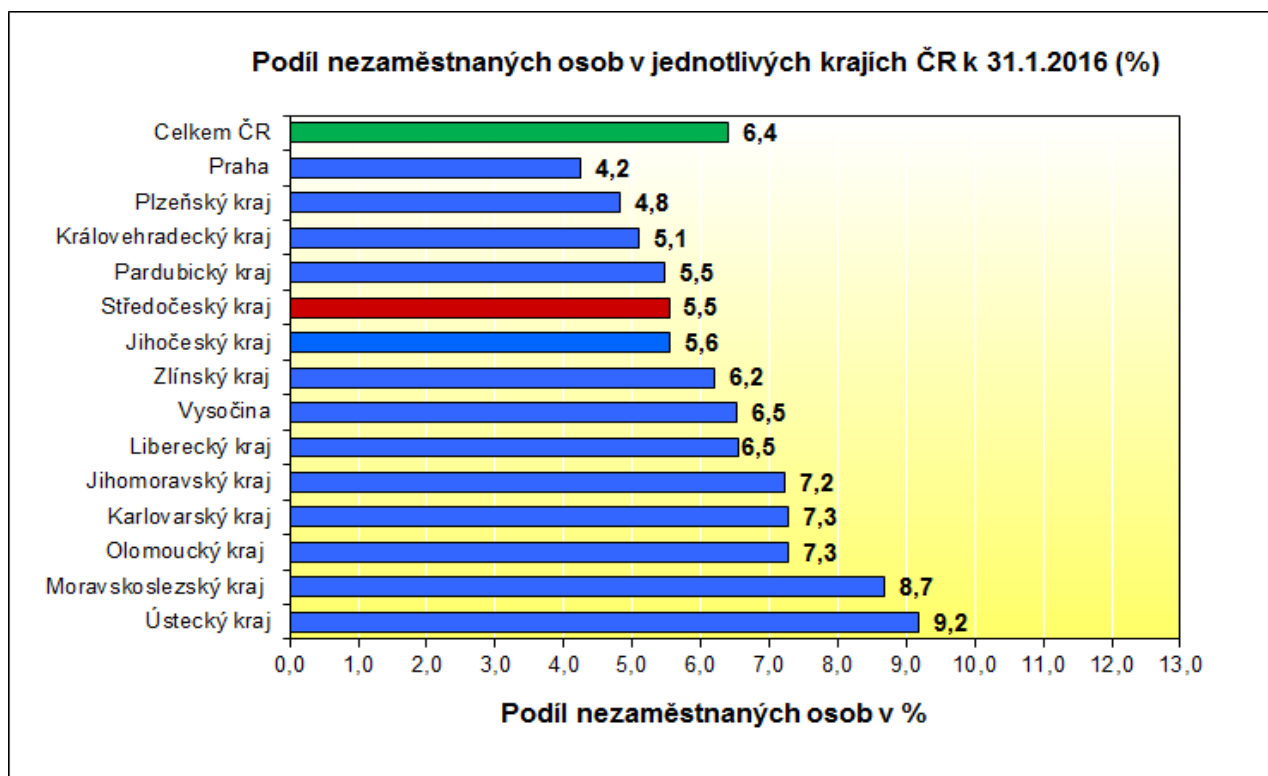
2. Vývoj podílu nezaměstnaných ve Středočeském kraji v letech 2014 - 2016



3. Vývoj počtu uchazečů a VPM ve Středočeském kraji v roce 2014,2015 a 2016



4. Podíl nezaměstnaných osob v jednotlivých krajích ČR k 31.1.2016 v %



5. Setřídění okresů k 31.1.2016

	PNO v %		meziměs. přírůst./ úbytek nezam. v %		počet uchazečů na 1 VPM
Bruntál	11,7	Písek	15,5	Karviná	20,1
Most	11,3	Prachatice	11,6	Chomutov	16,3
Karviná	11,1	Jindřichův Hradec	11,4	Bruntál	14,5
Ústí nad Labem	10,5	České Budějovice	8,7	Ústí nad Labem	14,1
Ostrava-město	10,2	Chrudim	8,4	Hodonín	12,4
Jeseník	10,2	Tábor	8,2	Most	12,3
Znojmo	10,2	Znojmo	8,1	Znojmo	11,7
Chomutov	9,6	Český Krumlov	8,1	Sokolov	11,4
Hodonín	9,2	Jeseník	7,7	Jeseník	9,2
Děčín	9,2	Klatovy	7,3	Děčín	8,1
Sokolov	8,9	Pelhřimov	7,2	Kladno	7,5
Třebíč	8,6	Svitavy	7,1	Opava	7,4
Přerov	8,4	Ústí nad Orlicí	7,0	Třebíč	7,1
Louny	8,3	Plzeň-jih	6,5	Jihlava	7,0
Příbram	8,2	Plzeň-sever	6,5	Litoměnice	6,9
Český Krumlov	8,0	Strakonice	6,1	Náchod	6,8
Litoměnice	7,7	Uherské Hradiště	5,9	Žďár nad Sázavou	6,7
Brno-město	7,6	Náchod	5,9	Kroměříž	6,1
Teplice	7,6	Benešov	5,7	Mělník	6,1
Kolín	7,5	Žďár nad Sázavou	5,5	Louny	6,0
Kroměříž	7,4	Litoměnice	5,3	Ostrava-město	6,0
Vsetín	7,3	Kutná Hora	5,2	Tábor	6,0
Olomouc	7,3	Příbram	5,0	Jablonec nad Nisou	6,0
Karlovy Vary	7,3	Tachov	4,8	Vyškov	5,7
Svitavy	7,2	Havlíčkův Brod	4,8	Strakonice	5,7
Opava	7,2	Prostějov	4,7	Břeclav	5,7
Liberec	7,2	Domažlice	4,7	Šumperk	5,5
Šumperk	7,1	Děčín	4,5	Frydek-Místek	5,5
Mělník	7,1	Břeclav	4,3	Příbram	5,4
Kladno	7,0	Vyškov	4,2	Blansko	5,3
Kutná Hora	6,9	Jihlava	4,2	Brno-venkov	5,3
Nymburk	6,8	Vsetín	4,1	Teplice	5,0
Břeclav	6,7	Jičín	4,0	Kolín	5,0
Semily	6,7	Olomouc	4,0	Jindřichův Hradec	5,0
Tábor	6,7	Praha-západ	3,9	Přerov	4,9
Žďár nad Sázavou	6,6	Rychnov nad Kněžnou	3,9	Olomouc	4,8
Tachov	6,4	Kroměříž	3,9	Hradec Králové	4,7
Strakonice	6,2	Jablonec nad Nisou	3,8	Havlíčkův Brod	4,6
Chrudim	6,2	Třebíč	3,8	Kutná Hora	4,6
Havlíčkův Brod	6,1	Pardubice	3,7	Brno-město	4,5
Jihlava	6,0	Louny	3,6	Jičín	4,4
Rakovník	6,0	Karlovy Vary	3,3	Vsetín	4,4
Jablonec nad Nisou	5,9	Brno-venkov	3,2	Svitavy	4,2
Hradec Králové	5,9	Česká Lípa	3,2	Trutnov	4,2
Česká Lípa	5,9	Rakovník	3,1	Karlovy Vary	4,1
Trutnov	5,8	Teplice	3,1	Chrudim	4,0
Blansko	5,7	Blansko	3,0	Zlín	3,8
Frydek-Místek	5,7	Cheb	2,8	Semily	3,7
Cheb	5,7	Šumperk	2,8	Benešov	3,6
Domažlice	5,6	Přerov	2,8	Prostějov	3,6
Uherské Hradiště	5,5	Sokolov	2,7	Pelhřimov	3,3
Brno-venkov	5,4	Hodonín	2,6	Český Krumlov	3,3
Nový Jičín	5,3	Semily	2,6	Liberec	3,1
Náchod	5,3	Frydek-Místek	2,3	Ústí nad Orlicí	3,0
Jindřichův Hradec	5,3	Chomutov	2,1	Uherské Hradiště	3,0
Klatovy	5,3	Most	2,1	Klatovy	2,9
Zlín	5,2	Praha-východ	2,0	Nymburk	2,9
Beroun	5,1	Kolín	1,7	Rakovník	2,9
Prostějov	5,1	Nový Jičín	1,7	Praha-západ	2,9
Písek	5,0	Plzeň-město	1,6	Česká Lípa	2,8
Prachatice	5,0	Zlín	1,6	Písek	2,8
Ústí nad Orlicí	4,9	Mělník	1,6	Cheb	2,8
Vyškov	4,9	Ostrava-město	1,5	Plzeň-jih	2,7
Plzeň-sever	4,6	Opava	1,4	České Budějovice	2,5
Pardubice	4,4	Hradec Králové	1,3	Nový Jičín	2,5
České Budějovice	4,4	Liberec	1,3	Praha	2,4
Plzeň-město	4,4	Trutnov	1,2	Plzeň-město	2,4
Pelhřimov	4,4	Praha	1,2	Mladá Boleslav	2,3
Plzeň-jih	4,4	Bruntál	1,1	Tachov	2,3
Praha	4,2	Mladá Boleslav	1,0	Pardubice	2,2
Jičín	4,2	Karviná	0,9	Plzeň-sever	2,0
Benešov	4,0	Kladno	0,7	Beroun	2,0
Praha-západ	3,9	Ústí nad Labem	0,7	Domažlice	1,9
Rokycany	3,8	Brno-město	0,6	Prachatice	1,9
Mladá Boleslav	3,6	Beroun	0,1	Rychnov nad Kněžnou	1,7
Rychnov nad Kněžnou	3,0	Nymburk	0,0	Rokycany	1,7
Praha-východ	2,7	Rokycany	-0,7	Praha-východ	1,4
Celkem ČR	6,4	Celkem ČR	3,2	Celkem ČR	4,3

Středočeský kraj

Vývoj počtu uchazečů, meziměsíční a meziroční rozdíl

Rok	Měsíc	Počet evidovaných uchazečů pro daný měsíc	Meziroční rozdíl	Meziroční rozdíl (%)	Meziměsíční rozdíl	Meziměsíční rozdíl (%)	Rozdíl počtu uchazečů mezi daným měsícem a před třemi měsíci	Rozdíl počtu uchazečů mezi daným měsícem a před třemi měsíci (%)
2013	1	58 247	4 918	9,22%	3 796	6,97%	7 721	15,28%
	2	59 135	4 878	8,99%	888	1,52%	7 643	14,84%
	3	58 744	6 272	11,95%	-391	-0,66%	4 293	7,88%
	4	57 162	7 372	14,81%	-1 582	-2,69%	-1 085	-1,86%
	5	55 975	7 336	15,08%	-1 187	-2,08%	-3 160	-5,34%
	6	55 399	7 325	15,24%	-576	-1,03%	-3 345	-5,69%
	7	57 190	8 022	16,32%	1 791	3,23%	28	0,05%
	8	57 377	7 925	16,03%	187	0,33%	1 402	2,50%
	9	58 282	8 112	16,17%	905	1,58%	2 883	5,20%
	10	58 367	7 841	15,52%	85	0,15%	1 177	2,06%
	11	58 912	7 420	14,41%	545	0,93%	1 535	2,68%
	12	61 681	7 230	13,28%	2 769	4,70%	3 399	5,83%
2014	1	64 993	6 746	11,58%	3 312	5,37%	6 626	11,35%
	2	65 119	5 984	10,12%	126	0,19%	6 207	10,54%
	3	63 264	4 520	7,69%	-1 855	-2,85%	1 583	2,57%
	4	60 198	3 036	5,31%	-3 066	-4,85%	-4 795	-7,38%
	5	57 942	1 967	3,51%	-2 256	-3,75%	-7 177	-11,02%
	6	56 699	1 300	2,35%	-1 243	-2,15%	-6 565	-10,38%
	7	57 536	346	0,61%	837	1,48%	-2 662	-4,42%
	8	57 137	-240	-0,42%	-399	-0,69%	-805	-1,39%
	9	56 629	-1 653	-2,84%	-508	-0,89%	-70	-0,12%
	10	55 385	-2 982	-5,11%	-1 244	-2,20%	-2 151	-3,74%
	11	54 840	-4 072	-6,91%	-545	-0,98%	-2 297	-4,02%
	12	56 674	-5 007	-8,12%	1 834	3,34%	45	0,08%
2015	1	58 214	-6 779	-10,43%	1 540	2,72%	2 829	5,11%
	2	57 329	-7 790	-11,96%	-885	-1,52%	2 489	4,54%
	3	55 149	-8 115	-12,83%	-2 180	-3,80%	-1 525	-2,69%
	4	52 100	-8 098	-13,45%	-3 049	-5,53%	-6 114	-10,50%
	5	49 826	-8 116	-14,01%	-2 274	-4,36%	-7 503	-13,09%
	6	48 614	-8 085	-14,26%	-1 212	-2,43%	-6 535	-11,85%
	7	49 184	-8 352	-14,52%	570	1,17%	-2 916	-5,60%
	8	48 594	-8 543	-14,95%	-590	-1,20%	-1 232	-2,47%
	9	47 854	-8 775	-15,50%	-740	-1,52%	-760	-1,56%
	10	46 484	-8 901	-16,07%	-1 370	-2,86%	-2 700	-5,49%
	11	46 555	-8 285	-15,11%	71	0,15%	-2 039	-4,20%
	12	48 102	-8 572	-15,13%	1 547	3,32%	248	0,52%
2016	1	49 219	-8 995	-15,45%	1 117	2,32%	2 735	5,88%

Rok	Měsíc	Počet evidovaných volných míst pro daný měsíc	Meziroční rozdíl	Meziroční rozdíl (%)	Meziměsíční rozdíl	Meziměsíční rozdíl (%)	Rozdíl počtu volných míst mezi daným měsícem a před třemi měsíci	Rozdíl počtu volných míst mezi daným měsícem a před třemi měsíci (%)
2013	1	4 269	597	16,26%	225	5,56%	-4	-0,09%
	2	4 789	681	16,58%	520	12,18%	744	18,39%
	3	4 555	165	3,76%	-234	-4,89%	511	12,64%
	4	4 439	-316	-6,65%	-116	-2,55%	170	3,98%
	5	4 884	-226	-4,42%	445	10,02%	95	1,98%
	6	5 355	49	0,92%	471	9,64%	800	17,56%
	7	4 874	809	19,90%	-481	-8,98%	435	9,80%
	8	4 602	156	3,51%	-272	-5,58%	-282	-5,77%
	9	4 421	107	2,48%	-181	-3,93%	-934	-17,44%
	10	3 888	-385	-9,01%	-533	-12,06%	-986	-20,23%
	11	4 226	181	4,47%	338	8,69%	-376	-8,17%
	12	4 040	-4	-0,10%	-186	-4,40%	-381	-8,62%
2014	1	4 068	-201	-4,71%	28	0,69%	180	4,63%
	2	4 463	-326	-6,81%	395	9,71%	237	5,61%
	3	5 103	548	12,03%	640	14,34%	1 063	26,31%
	4	5 842	1 403	31,61%	739	14,48%	1 774	43,61%
	5	6 573	1 689	34,58%	731	12,51%	2 110	47,28%
	6	7 098	1 743	32,55%	525	7,99%	1 995	39,09%
	7	6 494	1 620	33,24%	-604	-8,51%	652	11,16%
	8	6 997	2 395	52,04%	503	7,75%	424	6,45%
	9	7 225	2 804	63,42%	228	3,26%	127	1,79%
	10	7 520	3 632	93,42%	295	4,08%	1 026	15,80%
	11	7 664	3 438	81,35%	144	1,91%	667	9,53%
	12	8 215	4 175	103,34%	551	7,19%	990	13,70%
2015	1	8 453	4 385	107,79%	238	2,90%	933	12,41%
	2	8 756	4 293	96,19%	303	3,58%	1 092	14,25%
	3	9 858	4 755	93,18%	1 102	12,59%	1 643	20,00%
	4	10 768	4 926	84,32%	910	9,23%	2 315	27,39%
	5	11 384	4 811	73,19%	616	5,72%	2 628	30,01%
	6	12 028	4 930	69,46%	644	5,66%	2 170	22,01%
	7	12 656	6 162	94,89%	628	5,22%	1 888	17,53%
	8	12 732	5 735	81,96%	76	0,60%	1 348	11,84%
	9	13 550	6 325	87,54%	818	6,42%	1 522	12,65%
	10	14 222	6 702	89,12%	672	4,96%	1 566	12,37%
	11	13 497	5 833	76,11%	-725	-5,10%	765	6,01%
	12	13 551	5 336	64,95%	54	0,40%	1	0,01%
2016	1	14 113	5 660	66,96%	562	4,15%	-109	-0,77%

PODÍL NEZAMĚŠTNANÝCH OSOB (PNO) NA POČTU OBYVATEL v okresech České republiky k 31.1.2016

