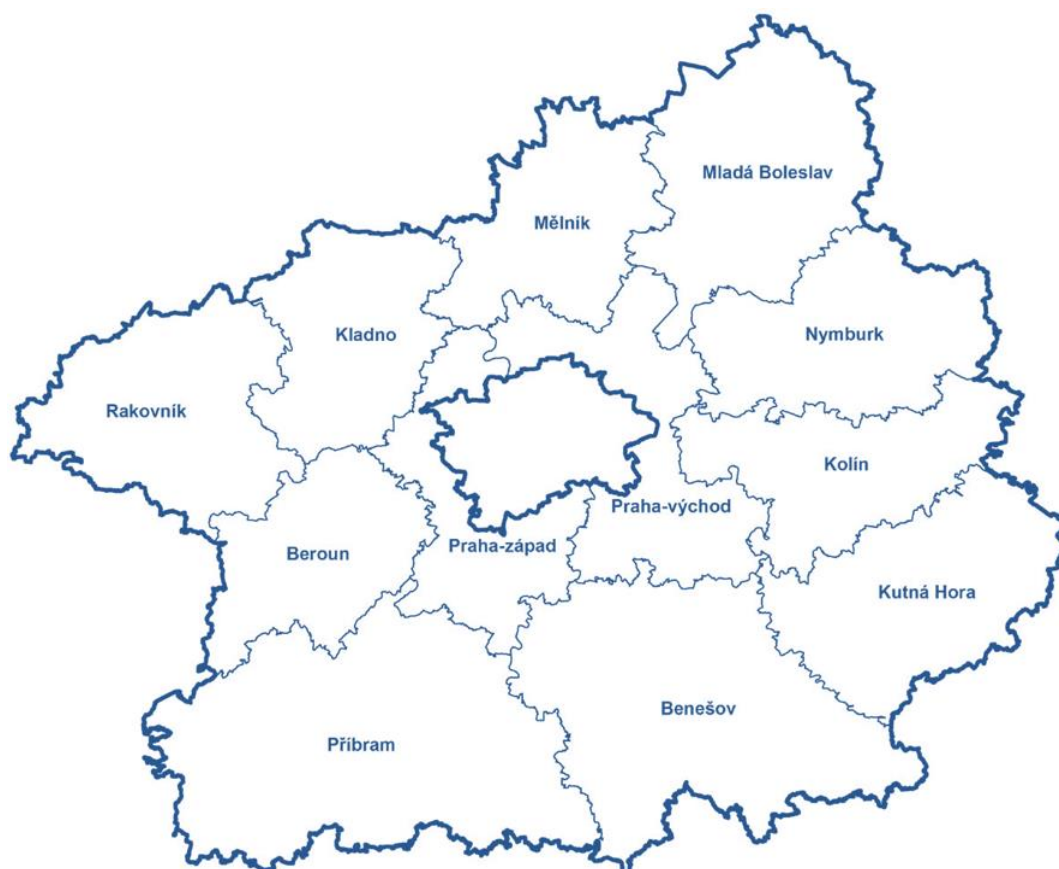




Úřad práce České republiky
krajská pobočka v Příbrami

Měsíční statistická zpráva Středočeský kraj

Únor 2016



Informace o nezaměstnanosti ve Středočeském kraji k 29.2.2016

V tomto měsíci **celkový počet uchazečů o zaměstnání** oproti minulému měsíci klesl o **1,6 %** na **48 427**, počet hlášených **volných pracovních míst** vzrostl o **7,4 %** na **15 151** a **podíl nezaměstnaných osob** se snížil na hodnotu **5,4 %**.

K 29.2.2016 **evidoval Úřad práce ČR - krajská pobočka v Příbrami celkem 48 427 uchazečů o zaměstnání**. Jejich počet byl o 792 nižší než na konci předchozího měsíce a **ve srovnání se stejným obdobím minulého roku (2015) je nižší o 8 902 osob**. Z počtu 48 427 uchazečů o zaměstnání bylo **47 217 dosažitelných uchazečů o zaměstnání**.

V průběhu měsíce bylo nově zaevidováno 4 901 osob. Ve srovnání s minulým měsícem **bylo o 1 834 nově evidovaných uchazečů méně** a v porovnání se stejným obdobím předchozího roku o 11 nově evidovaných uchazečů méně.

Z evidence během měsíce odešlo celkem 5 693 uchazečů (ukončená evidence, vyřazení uchazeči), bylo to o 75 uchazečů více než v předchozím měsíci a o 104 uchazečů méně než ve stejném měsíci minulého roku. **Do zaměstnání z nich** v tomto sledovaném měsíci **nastoupilo 3 879**, tj. o 93 více než v předchozím měsíci a o 138 méně než ve stejném měsíci minulého roku, **z toho 564 uchazečů o zaměstnání bylo umístěno prostřednictvím úřadu práce** tj. o 76 více než v předchozím měsíci a o 61 více než ve stejném období minulého roku. Dále **bez umístění** (vyřazení z jiných důvodů např. sankční vyřazení, odchod do důchodu, apod.) **bylo vyřazeno 1 814 uchazečů**.

Ve všech okresech Středočeského kraje byl zaznamenán meziměsíční úbytek nezaměstnaných. Největší meziměsíční **úbytek** nezaměstnaných v evidenci -3,61 % v tomto měsíci zaznamenal okres Praha západ a nejmenší meziměsíční **úbytek** nezaměstnaných v evidenci -0,55 % zaznamenal okres Kolín.

Ke konci tohoto měsíce **bylo evidováno na ÚP ČR - Krajské pobočce v Příbrami 24 889 žen**. Jejich podíl na celkovém počtu uchazečů činil 51,4 %.

V evidenci bylo 5 900 osob se zdravotním postižením, což představovalo 12,2 % z celkového počtu nezaměstnaných.

Ke konci tohoto měsíce **bylo evidováno 2 190 absolventů škol všech stupňů vzdělání a mladistvých**, jejich počet vzrostl ve srovnání s předchozím měsícem o 14 osob a ve srovnání se stejným měsícem minulého roku byl nižší o 472 osob. **Na celkové nezaměstnanosti se podíleli 4,5 %**. **Podporu v nezaměstnanosti pobíralo 13 475 uchazečů o zaměstnání**, tj. 27,8 % všech uchazečů vedených v evidenci.

Podíl nezaměstnaných osob, tj. počet dosažitelných uchazečů o zaměstnání ve věku 15 - 64 let k obyvatelstvu stejného věku ve Středočeském kraji činil 5,4 %. Podíl nezaměstnaných osob stejný nebo vyšší než **krajský průměr** vykazalo 7 okresů, **nejvyšší byl v okresech Příbram (8,1 %) a Kolín (7,4 %)**. **Nejnižší podíl nezaměstnaných byl zaznamenán v okresech Praha východ (2,6 %) a Mladá Boleslav (3,4 %)**. Podíl nezaměstnaných žen ve Středočeském kraji v tomto měsíci činil 5,7 % a podíl nezaměstnaných mužů v tomto měsíci činil 5,2 %.

Kraj evidoval k 29.2.2016 celkem 15 151 volných pracovních míst. Jejich počet **byl o 1 038 vyšší** než v předchozím měsíci a **o 6 395 vyšší než ve stejném měsíci minulého roku (tj. 73 % meziroční nárůst)**. **Na jedno volné pracovní místo připadalo v průměru 3,2 uchazeče**, z toho nejvíce v okrese Kladno (6,4). Z celkového počtu nahlášených volných míst **bylo 1 306 míst vhodných pro osoby se zdravotním postižením (OZP)**, na jedno volné pracovní místo připadalo 4,5 OZP. **Volných pracovních míst pro absolventy a mladistvé bylo v tomto měsíci registrováno 4 733**, na jedno volné místo připadalo 0,5 uchazečů této kategorie.

V rámci nástrojů aktivní politiky zaměstnanosti (mimo rekvalifikace) bylo od počátku roku 2016 k 29.2.2016 vytvořeno 823 nových pracovních míst a na vytvořená místa prostřednictvím příspěvků podpořeno - umístěno celkem 839 uchazečů o zaměstnání.

Dále v rámci nástroje rekvalifikace bylo do rekvalifikačních kurzů v průběhu roku 2016 zařazeno (podpořeno) celkem 324 uchazečů o zaměstnání.

V rámci CHPM vymezení bylo od počátku roku 2015 **vymezeno celkem 88 míst** jako chráněná pracovní místa pro OZP.

Informace o vývoji nezaměstnanosti v ČR v elektronické formě jsou zveřejněny na internetové adrese: <http://portal.mpsv.cz/sz/stat>.

1. Základní charakteristika vývoje nezaměstnanosti a volných pracovních míst ve Středočeském kraji

Tabulka č. 1 - Vývoj nezaměstnanosti

ukazatel (celkový počet)		stav k		
		Před rokem	Minulý měsíc	Aktuální měsíc
evidovaní uchazeči o zaměstnání		57329	49219	48 427
- z toho	ženy	28 961	25 427	24 889
	absolventi a mladiství	2662	2176	2 190
	uchazeči se zdravotním postižením	6484	5984	5 900
uchazeči s nárokem na PvN		14474	13958	13 475
podíl nezaměstnaných osob v % ¹⁾		6,4	5,5	5,4
volná pracovní místa		8756	14113	15 151
počet uchazečů na 1 volné pracovní místo		6,5	3,5	3,2

1) od ledna 2013 nový ukazatel registrované nezaměstnanosti (zpětně dopočítán až do ledna 2005, zveřejňován již ve IV. čtvrtletí 2012)

Tabulka č. 2 - Tok nezaměstnanosti

ukazatel (celkový počet)	stav k		
	Před rokem	Minulý měsíc	Aktuální měsíc
nově evidovaní uchazeči o zaměstnání - ve sled. měsíci	4912	6 735	4 901
uchazeči s ukonč. evidencí a vyřazení - ve sled. měsíci	5797	5 618	5 693
- z toho umístění celkem	4017	3 786	3 879
- z toho umístění úřadem práce	503	488	564

2. Aktivní politika zaměstnanosti ve Středočeském kraji

Tabulka č. 3 - Uchazeči o zaměstnání podpoření v rámci vybraných nástrojů APZ a rekvalifikace uchazečů o zaměstnání

ukazatel (celkový počet)	přírůstky únor	přírůstky únor	stav únor	stav únor	celkem přírůstky od počátku roku k	
	2015	2016	2015	2016	29.2.2015	29.2.2016
pracovní místa podpořená v rámci APZ						
veřejně prospěšné práce (VPP)	2	1	61	18	5	5
VPP ESF ¹⁾ - Projekty NIP a RIP	44	118	782	1111	99	269
společensky účelná prac. místa (SÚPM)	6	0	208	16	46	3
SÚPM ESF ¹⁾ - Projekty NIP a RIP	165	233	1058	1898	360	516
SÚPM - samostatně výděleč. činnost (SVČ)	17	20	164	203	23	24
pracovní místa podpořená v rámci APZ celkem	234	372	2273	3246	533	817
rekvalifikace uchazečů o zaměstnání - podpořené osoby						
uchazeči zařazení do rekvalifikací vč. ESF	167	158	155	139	249	210
uchazeči, kteří zahájili zvolenou rekvalifikaci vč. ESF	185	80	235	92	273	114

1) spolufinancováno převážně z Evropského sociálního fondu

3. Mapování predikce trendů zaměstnanosti a potřeb zaměstnavatelů

PREDIKCE VÝVOJE ZAMĚSTNANOSTI

➤ Krátkodobá predikce vývoje počtu volných pracovních míst

ÚP ČR - Krajská pobočka v Příbrami evidovala k 29.2.2016 celkem 15 151 volných pracovních míst. Je to o 1 038 volných pracovních míst více než v předchozím měsíci a o 6 395 volných pracovních míst více (73 procentní nárůst) než v únoru 2015. Na jedno volné pracovní místo v kraji v současné době připadá v průměru 3,2 uchazeče.

Z vývoje volných pracovních míst je vidět, že i v měsíci únor 2016 došlo k neočekávanému vzrůstu počtu volných pracovních míst ve Středočeském kraji, což je velmi pozitivní ukazatel. **Pozitivní je rovněž meziroční nárůst volných pracovních míst.**

Je možné, že i v měsíci březen a duben 2016 dojde k mírnému nárůstu počtu volných pracovních míst.

➤ Krátkodobá predikce vývoje zaměstnanosti

Na základě poznatků z vývoje zaměstnanosti z roku 2015 a 2016, sběru dat provedeného monitoringem u největších zaměstnavatelů a současného stavu na trhu práce lze v průběhu měsíců března a dubna 2016 předpokládat mírný pokles nebo stagnaci registrované nezaměstnanosti a to zejména v důsledku zlepšující se stavu ekonomiky, kdy ekonomické ukazatele se zlepšují. Zlepšuje se i tak ekonomická stabilita a jistota vyplývající z celkové hospodářské situace v České republice, která příznivě ovlivňuje chod podnikatelských subjektů v kraji. V důsledku ekonomického růstu, oživení ekonomiky a trhu práce, nárůstem nových volných míst a zvýšením poptávky v klíčových odvětvích (stavebním průmyslu, těžebním průmyslu, chemickém průmyslu, zemědělství, hutnictví a železářství, lesnictví), **dochází již počátkem roku ke zlepšení situace na trhu práce** a ke snížení nezaměstnanosti téměř ve všech okresech kraje.

Sezónní práce v zemědělství, lesnictví, potravinářství, těžbě - povrchové doly, rekreačních zařízeních a turistických centrech, které se rozběhnou naplno koncem dubna, nemají na nynějším kladném vývoji nezaměstnanosti ve Středočeském kraji téměř žádný podíl.

Během března a dubna 2016 by měl z výše uvedených důvodů podíl nezaměstnaných stagnovat na únorové hodnotě nezaměstnanosti 5,4 % nebo jen velmi mírně klesnout.

Předpokládáme, **že podíl nezaměstnaných na obyvatelstvu se bude pohybovat kolem 5,3 % až 5,4 %**, bereme-li v potaz současnou deklarovanou výši počtu obyvatel ve věku od 15-64 let ve Středočeském kraji. V období od listopadu dojde ke stagnaci registrované nezaměstnanosti a v dalším období k růstu nezaměstnanosti.

➤ **Dlouhodobá predikce vývoje zaměstnanosti 2016**

Na území Středočeského kraje je pravděpodobné, že i v průběhu roku 2016 v důsledku pokračování ekonomického růstu, oživení ekonomiky a trhu práce, nárůstem nových volných míst a zvýšením poptávky v klíčových odvětvích (stavebním průmyslu, těžebním průmyslu, chemickém průmyslu, zemědělství, hutnictví a železářství, lesnictví), **lze očekávat celkové zlepšení situace na trhu práce** téměř ve všech okresech kraje.

Na území Středočeského kraje předpokládáme v roce 2016 obdobný charakter vývoje nezaměstnanosti jako v předchozích obdobích minulého roku (nárůst počtu uchazečů o zaměstnání počátkem roku 2016, pak pokles nezaměstnanosti částečně způsobený nástupem sezónních prací v jarních a letních měsících, mírný vzestup ovlivněný přílivem absolventů škol, nárůst ke konci roku). Žádný z okresů neočekává dramatické změny v situaci na trhu práce. Celkový charakter vývoje na trhu práce, bude obdobný jako v loňském roce a **hodnota podílu nezaměstnanosti se bude pohybovat pod hodnotami celorepublikového průměru.**

Začátkem roku 2016 dojde postupně k ukončování pracovních poměrů vzniklých v důsledku sezónních prací, což přinese počátkem roku 2016 zvýšení nezaměstnanosti. V průběhu **prvních dvou měsíců 2016 lze tedy předpokládat ještě nárůst nezaměstnanosti. Předpokládáme, že v tomto období se podíl nezaměstnaných bude pohybovat kolem 5,4 % až 5,7 %**, bereme-li v potaz současnou výši počtu obyvatel ve věku od 15-64 let ve Středočeském kraji.

S nástupem jara dochází každoročně k oživení trhu práce ve stavebnictví, zemědělství, potravinářství a v rekreačních a turistických zařízeních. Jarní sezónní práce by tak měly i letos přinést snížení nezaměstnanosti, hladinu nezaměstnanosti budou však spíše vyrovnávat než radikálně snižovat. **Radikální snížení nezaměstnanosti tak bude závislé na růstu ekonomiky, nových investorech, množství zakázek a množství investic jak z vlastních zdrojů podnikatelských subjektů, tak ze zahraničních a státních zdrojů.**

Hladina registrované nezaměstnanosti se tak v průběhu roku 2016 (leden - prosinec) bude pravděpodobně pohybovat při hodnotách 4,8 % - 5,8 %. Bude záležet na celkové situaci na trhu práce, zejména pak u výrobních podnikatelských subjektů a to v souvislosti s množstvím a velikostí nových zakázek a poptávkou po pracovních místech.

Koncem roku 2016 pak ve většině okresů kraje dojde k opětovnému nárůstu počtu uchazečů v evidencích úřadů práce a **hladina registrované nezaměstnanosti se tak koncem roku 2016 bude pohybovat při hodnotách 5,1 % - 5,5 %.**

S nejvyšším podílem nezaměstnanosti tak můžeme počítat, stejně jako v roce 2015 na Příbramsku, Kolínsku, Nymbursku, Kladensku a Mělnicku.

Řada velkých zaměstnavatelů bude přijímat nové zaměstnance, ale statisticky bude méně zaměstnavatelů přijímat nebo případně propouštět než udržovat dosavadní stav zaměstnanců. Poptávka po pracovních bude zaměřena převážně na kvalifikovanou pracovní sílu. **Nabídka pracovní síly bude v roce 2016 silná a bude se vyznačovat vyšší kvalifikovaností, než v minulých letech.**

➤ Hromadné propouštění

Hromadné propouštění za toto sledované období, tj.: počet přijatých oznámení o hromadném propouštění ve Středočeském kraji v souladu s § 62 odst. 4 zákona č. 262/2006 Sb., Zákoník práce, ve znění pozdějších předpisů, **nahlásily ve sledovaném měsíci (oznámení bylo přijato) dva subjekty,** propouštění ve Středočeském kraji **se bude týkat celkem 65 zaměstnanců.**

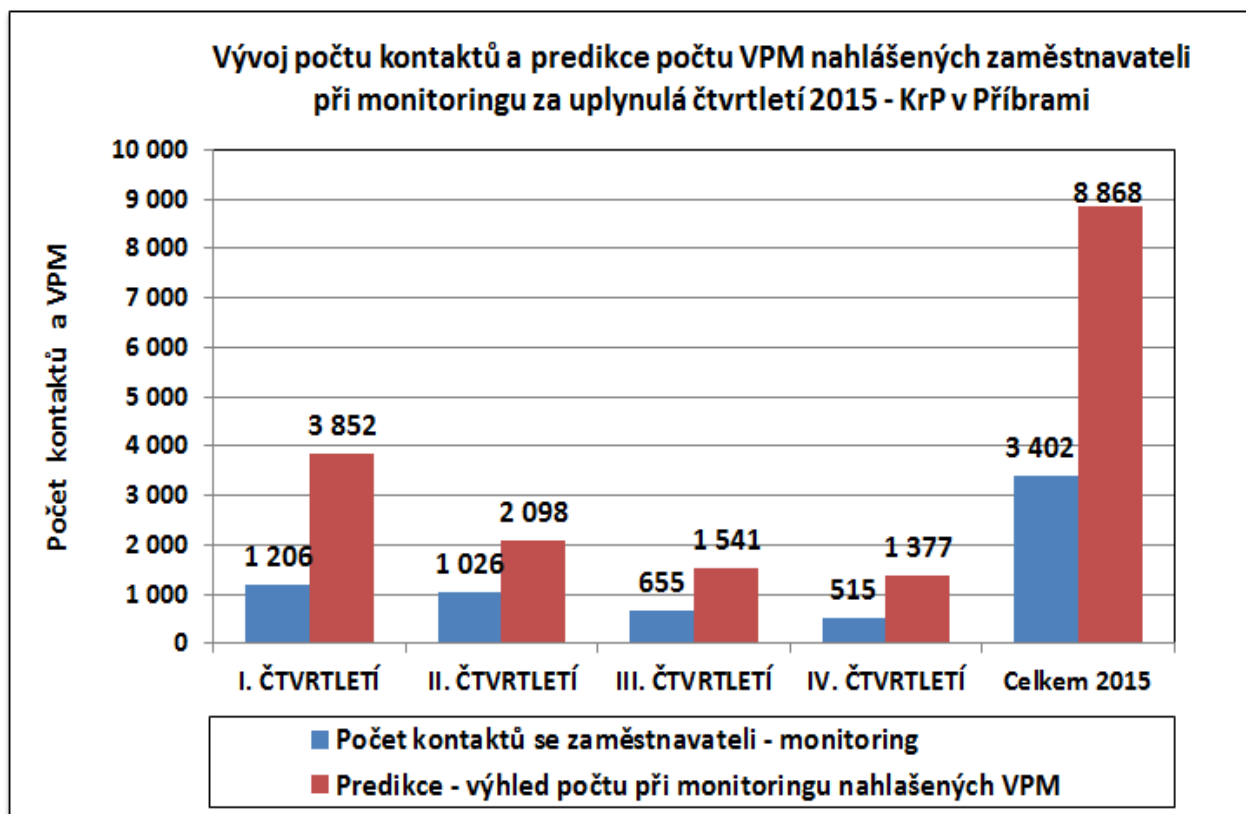
➤ Monitoring

V rámci monitoringu bylo ve IV. čtvrtletí roku 2015 ve Středočeském kraji celkem **kontaktováno 515 zaměstnavatelů. Je to celkem o 248 kontaktů méně (pokles o 32,5 %) než ve III. čtvrtletí roku 2014 (za III. čtvrtletí 2014 uskutečněno 763 kontaktů),** uvedený pokles počtu kontaktu byl důsledkem ukončení projektu „**Rozvoj služeb v oblasti volných pracovních míst**“ (ukončení činnosti pracovníků monitoringu v projektu - 12 pracovníků za Středočeský kraj). Zaměstnavatelé byli kontaktováni především na základě plánu monitoringu. Cílem bylo mapování zaměstnavatelů na území kraje a navázání kontaktů. Z jednání se zaměstnavateli vyplynulo, že vznik nových pracovních míst se neustále odvíjí od získaných zakázek a celkové ekonomické situace daného zaměstnavatele.

O spolupráci s úřadem práce mají zájem téměř všichni kontaktovaní zaměstnavatelé, **spolupráci v tomto čtvrtletí odmítlo 8 zaměstnavatelů, což z celkového počtu uskutečněných kontaktů činí 1,5 %.**

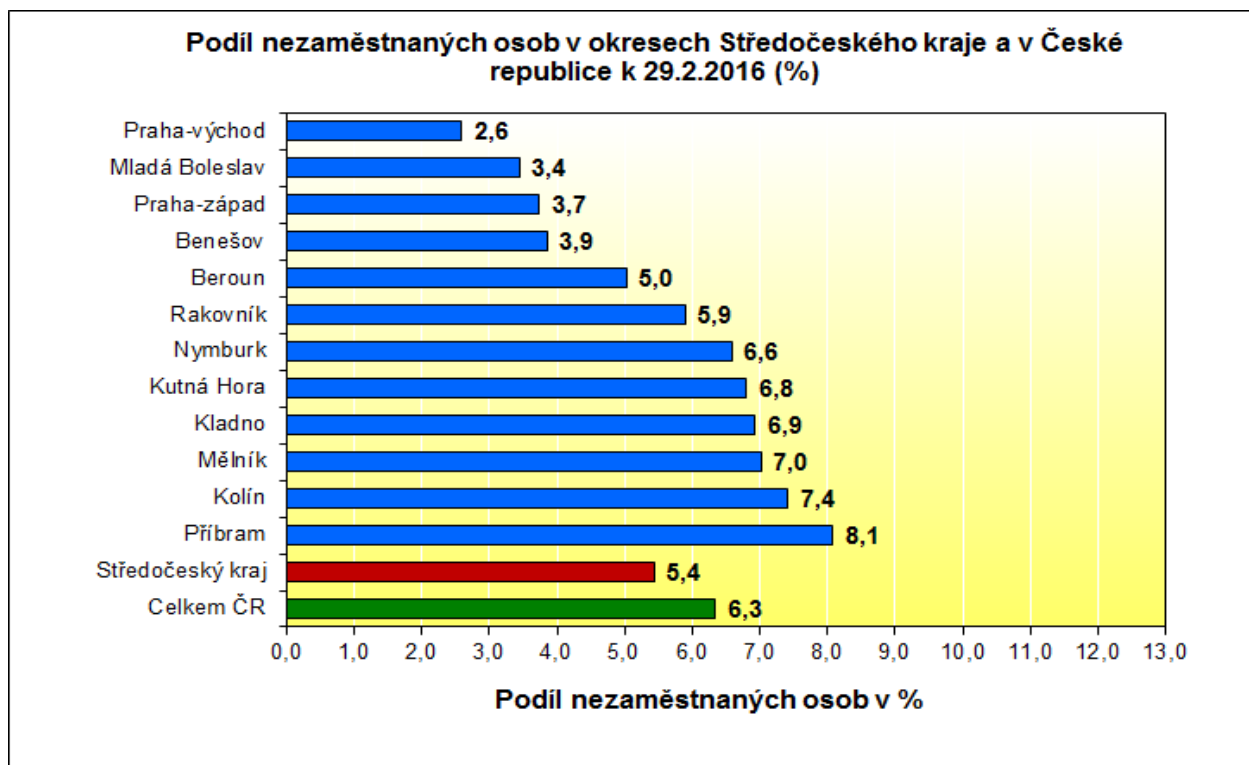
Ve IV. čtvrtletí roku 2015 z počtu **515 kontaktovaných zaměstnavatelů** předpokládá setrvalý stav počtu zaměstnanců 273 zaměstnavatelů (53 % z celkového počtu kontaktovaných zaměstnavatelů), 1 zaměstnavatel (0,2 %) avizuje snížení počtu zaměstnanců a u 241 zaměstnavatelů (46,8 % - **oproti minulému čtvrtletí nárůst celkem o 1,5 %**) byl zaznamenán výhled - předpoklad navýšení počtu pracovních míst (**výhled při zvyšování stavů - 1 335 VPM**). Největší procento zaměstnavatelů (53 %) popisuje stav jako setrvalý s nárazovým navýšením zakázek **ale i tak byl ve Středočeském kraji během IV. čtvrtletí 2015 zaznamenán předpoklad výhledu na vznik 1 377 nových volných pracovních míst.**

Všem navštíveným subjektům jsou vždy předány informace o možnosti využití nástrojů aktivní politiky zaměstnanosti. Ohlas zaměstnavatelů je neustále pozitivní, **dochází k nárůstu hlášených VPM na úradech práce**, zaměstnavatelé nejvíce vnímají **ULEHČENÍ NÁKLADŮ NA NOVÉ ZAMĚSTNANCE** a došlo tak ke znatelnému posunu mezi vztahem zaměstnavatele a úřadu práce. **Zaměstnavatelé oceňují snahu přiblížit informace až přímo k nim** a nový individuální přístup, je tak spokojenost s navázáním komunikace mezi úřady práce a zaměstnavateli. V rámci monitoringu bylo shledáno, že podnikatelské subjekty jsou nedostatečně informovány a mnohdy neví, že probíhají projekty ESF, které by jim mohly pomoci najít kvalifikované zaměstnance. V současné době jsou ukončovány a hodnoceny projekty, které v minulém období ve Středočeském kraji proběhly. V září 2015 se naplno v O PZ rozběhly projekty: **Nové pracovní příležitosti – VPP** a **Nové pracovní příležitosti – SÚPM**.

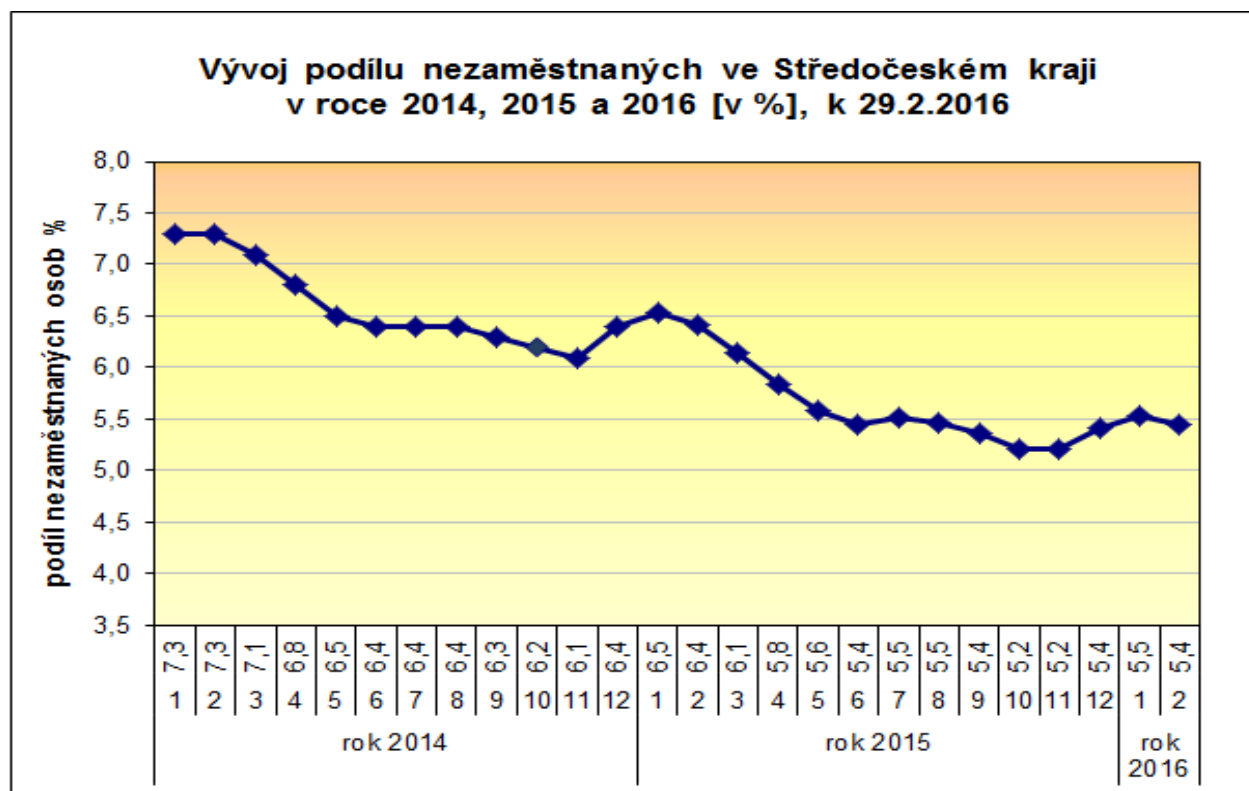


PŘÍLOHY:

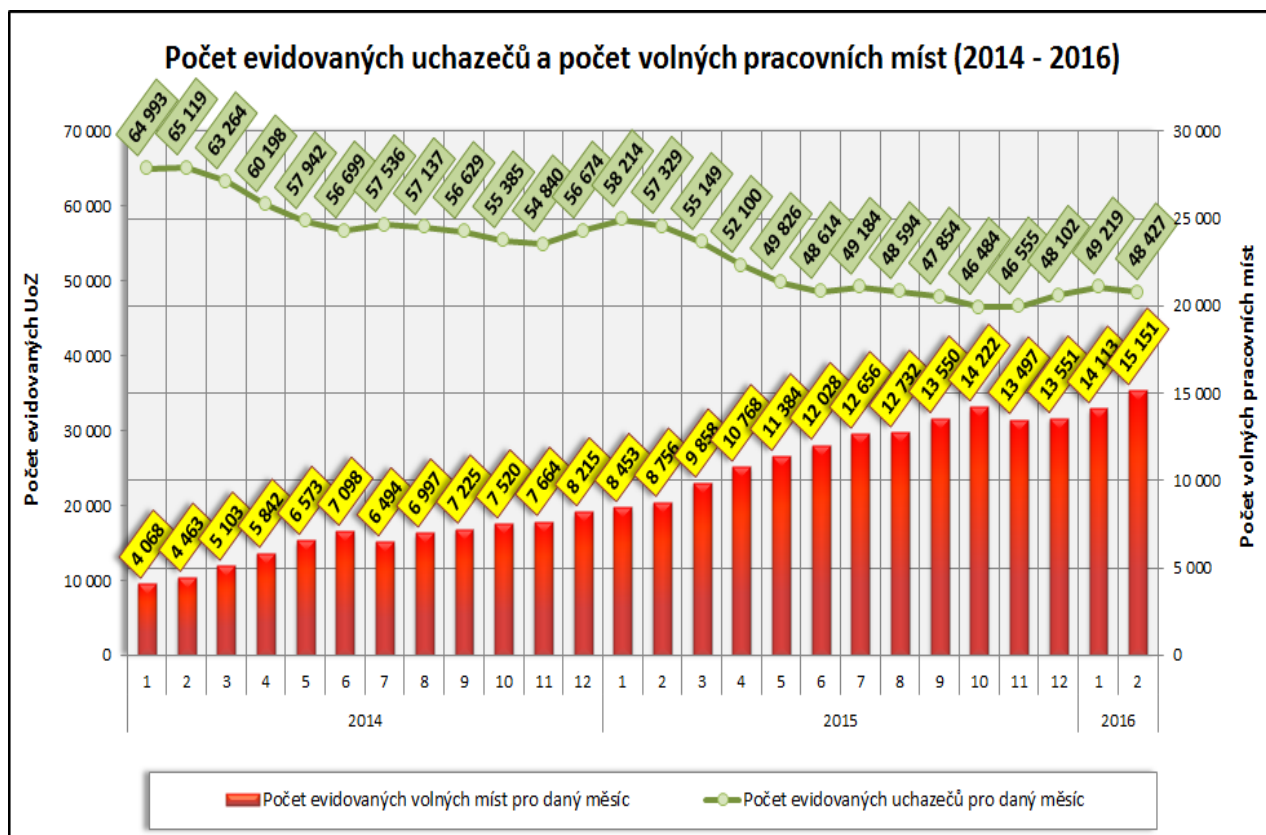
1. Podíl nezaměstnaných osob v okresech Středočeského kraje a v ČR k 29.2.2016



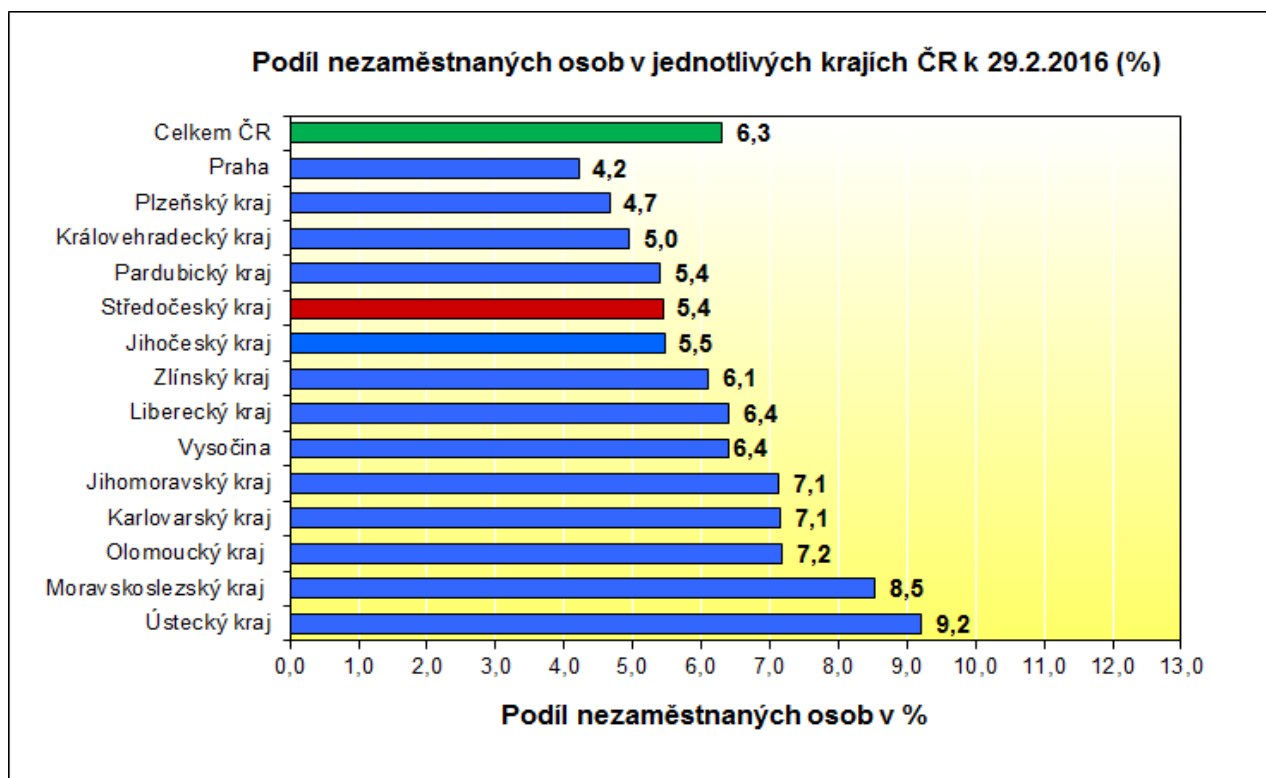
2. Vývoj podílu nezaměstnaných ve Středočeském kraji v letech 2014 - 2016



3. Vývoj počtu uchazečů a VPM ve Středočeském kraji v roce 2014,2015 a 2016



4. Podíl nezaměstnaných osob v jednotlivých krajích ČR k 29.2.2016 v %



5. Setřídění okresů k 29.2.2016

	PNO v %		meziměs. přírůst./ úbytek nezam. v %		počet uchazečů na 1 VPM
Most	11,5	Teplice	2,7	Karviná	20,5
Bruntál	11,4	Most	1,5	Ústí nad Labem	15,0
Karviná	11,0	Chomutov	0,3	Chomutov	14,5
Ústí nad Labem	10,4	Louny	-0,1	Most	11,7
Ostrava-město	10,1	Blansko	-0,1	Bruntál	11,7
Jeseník	10,0	Český Krumlov	-0,2	Hodonín	11,1
Znojmo	10,0	Pardubice	-0,5	Znojmo	10,9
Chomutov	9,6	Kolín	-0,5	Jeseník	10,0
Hodonín	9,1	Brno-město	-0,6	Sokolov	9,2
Děčín	9,1	Hodonín	-0,6	Opava	7,3
Sokolov	8,8	Karviná	-0,7	Děčín	7,0
Třebíč	8,5	Kladno	-0,7	Žďár nad Sázavou	6,5
Louny	8,3	Praha	-0,7	Náchod	6,4
Přerov	8,3	Karlovy Vary	-0,8	Třebíč	6,4
Příbram	8,1	Děčín	-0,8	Kladno	6,4
Český Krumlov	8,0	Tábor	-0,8	Kroměříž	5,9
Teplice	7,8	Olomouc	-0,9	Vyškov	5,9
Litoměřice	7,7	Mělník	-0,9	Jablonec nad Nisou	5,8
Brno-město	7,6	Strakonice	-1,0	Ostrava-město	5,7
Kolín	7,4	Náchod	-1,0	Litoměřice	5,6
Kroměříž	7,3	Litoměřice	-1,1	Blansko	5,6
Olomouc	7,2	Ústí nad Orlicí	-1,1	Šumperk	5,6
Vsetín	7,2	Ústí nad Labem	-1,1	Louny	5,3
Karlovy Vary	7,2	Liberec	-1,1	Kutná Hora	5,1
Liberec	7,1	Kroměříž	-1,1	Jihlava	5,1
Svitavy	7,1	Ostrava-město	-1,1	Břeclav	5,0
Šumperk	7,0	Příbram	-1,2	Brno-město	5,0
Opava	7,0	Rakovník	-1,2	Tábor	5,0
Mělník	7,0	Beroun	-1,2	Frydek-Místek	4,9
Kladno	6,9	Jablonec nad Nisou	-1,2	Teplice	4,9
Kutná Hora	6,8	Jihlava	-1,3	Příbram	4,8
Tábor	6,7	Šumperk	-1,3	Mělník	4,7
Semily	6,6	Přerov	-1,4	Jindřichův Hradec	4,7
Nymburk	6,6	Brno-venkov	-1,4	Strakonice	4,6
Břeclav	6,6	Jeseník	-1,4	Kolín	4,5
Žďár nad Sázavou	6,5	Znojmo	-1,4	Brno-venkov	4,5
Tachov	6,3	Uherské Hradiště	-1,6	Přerov	4,3
Strakonice	6,1	Žďár nad Sázavou	-1,6	Olomouc	4,2
Chrudim	6,0	Kutná Hora	-1,6	Havlíčkův Brod	4,1
Jihlava	5,9	České Budějovice	-1,7	Karlovy Vary	4,0
Havlíčkův Brod	5,9	Sokolov	-1,7	Hradec Králové	3,9
Rakovník	5,9	Frydek-Místek	-1,7	Trutnov	3,8
Jablonec nad Nisou	5,8	Vsetín	-1,8	Vsetín	3,8
Hradec Králové	5,7	Třebíč	-1,8	Svitavy	3,8
Blansko	5,7	Chrudim	-1,8	Semily	3,7
Frydek-Místek	5,6	Opava	-1,9	Benešov	3,7
Trutnov	5,6	Prostějov	-1,9	Chrudim	3,6
Česká Lípa	5,6	Zlín	-2,0	Jičín	3,5
Cheb	5,5	Semily	-2,0	Zlín	3,3
Uherské Hradiště	5,5	Pelhřimov	-2,0	Nymburk	3,2
Domažlice	5,4	Břeclav	-2,1	Liberec	3,2
Brno-venkov	5,3	Vyškov	-2,1	Český Krumlov	3,2
Náchod	5,2	Praha-východ	-2,2	Pelhřimov	3,0
Jindřichův Hradec	5,2	Hradec Králové	-2,2	Prostějov	3,0
Nový Jičín	5,1	Bruntál	-2,2	Praha-západ	2,9
Zlín	5,1	Svitavy	-2,3	Uherské Hradiště	2,9
Klatovy	5,1	Tachov	-2,3	Ústí nad Orlicí	2,6
Beroun	5,0	Nymburk	-2,3	Písek	2,6
Prostějov	4,9	Jindřichův Hradec	-2,3	Česká Lípa	2,6
Ústí nad Orlicí	4,9	Nový Jičín	-2,4	Rakovník	2,6
Vyškov	4,8	Prachatice	-2,6	Klatovy	2,5
Prachatice	4,8	Plzeň-město	-2,6	Plzeň-jih	2,5
Písek	4,8	Cheb	-2,6	České Budějovice	2,5
Plzeň-sever	4,4	Havlíčkův Brod	-2,6	Nový Jičín	2,5
Pardubice	4,4	Plzeň-jih	-2,7	Plzeň-město	2,3
České Budějovice	4,3	Plzeň-sever	-2,9	Cheb	2,3
Pelhřimov	4,3	Domažlice	-3,1	Praha	2,2
Plzeň-město	4,2	Benešov	-3,1	Tachov	2,2
Plzeň-jih	4,2	Mladá Boleslav	-3,3	Beroun	1,9
Praha	4,2	Jičín	-3,6	Plzeň-sever	1,9
Jičín	4,1	Praha-západ	-3,6	Prachatice	1,9
Benešov	3,9	Klatovy	-3,7	Mladá Boleslav	1,8
Praha-západ	3,7	Trutnov	-3,8	Domažlice	1,8
Rokycany	3,6	Písek	-4,0	Pardubice	1,8
Mladá Boleslav	3,4	Česká Lípa	-4,2	Rokycany	1,7
Rychnov nad Kněžnou	2,8	Rokycany	-4,2	Rychnov nad Kněžnou	1,5
Praha-východ	2,6	Rychnov nad Kněžnou	-6,6	Praha-východ	1,2
Celkem ČR	6,3	Celkem ČR	-1,3	Celkem ČR	4,0

Středočeský kraj

Vývoj počtu uchazečů, meziměsíční a meziroční rozdíl

Rok	Měsíc	Počet evidovaných uchazečů pro daný měsíc	Meziroční rozdíl	Meziroční rozdíl (%)	Meziměsíční rozdíl	Meziměsíční rozdíl (%)	Rozdíl počtu uchazečů mezi daným měsícem a před třemi měsíci	Rozdíl počtu uchazečů mezi daným měsícem a před třemi měsíci (%)
2013	1	58 247	4 918	9,22%	3 796	6,97%	7 721	15,28%
	2	59 135	4 878	8,99%	888	1,52%	7 643	14,84%
	3	58 744	6 272	11,95%	-391	-0,66%	4 293	7,88%
	4	57 162	7 372	14,81%	-1 582	-2,69%	-1 085	-1,86%
	5	55 975	7 336	15,08%	-1 187	-2,08%	-3 160	-5,34%
	6	55 399	7 325	15,24%	-576	-1,03%	-3 345	-5,69%
	7	57 190	8 022	16,32%	1 791	3,23%	28	0,05%
	8	57 377	7 925	16,03%	187	0,33%	1 402	2,50%
	9	58 282	8 112	16,17%	905	1,58%	2 883	5,20%
	10	58 367	7 841	15,52%	85	0,15%	1 177	2,06%
	11	58 912	7 420	14,41%	545	0,93%	1 535	2,68%
	12	61 681	7 230	13,28%	2 769	4,70%	3 399	5,83%
2014	1	64 993	6 746	11,58%	3 312	5,37%	6 626	11,35%
	2	65 119	5 984	10,12%	126	0,19%	6 207	10,54%
	3	63 264	4 520	7,69%	-1 855	-2,85%	1 583	2,57%
	4	60 198	3 036	5,31%	-3 066	-4,85%	-4 795	-7,38%
	5	57 942	1 967	3,51%	-2 256	-3,75%	-7 177	-11,02%
	6	56 699	1 300	2,35%	-1 243	-2,15%	-6 565	-10,38%
	7	57 536	346	0,61%	837	1,48%	-2 662	-4,42%
	8	57 137	-240	-0,42%	-399	-0,69%	-805	-1,39%
	9	56 629	-1 653	-2,84%	-508	-0,89%	-70	-0,12%
	10	55 385	-2 982	-5,11%	-1 244	-2,20%	-2 151	-3,74%
	11	54 840	-4 072	-6,91%	-545	-0,98%	-2 297	-4,02%
	12	56 674	-5 007	-8,12%	1 834	3,34%	45	0,08%
2015	1	58 214	-6 779	-10,43%	1 540	2,72%	2 829	5,11%
	2	57 329	-7 790	-11,96%	-885	-1,52%	2 489	4,54%
	3	55 149	-8 115	-12,83%	-2 180	-3,80%	-1 525	-2,69%
	4	52 100	-8 098	-13,45%	-3 049	-5,53%	-6 114	-10,50%
	5	49 826	-8 116	-14,01%	-2 274	-4,36%	-7 503	-13,09%
	6	48 614	-8 085	-14,26%	-1 212	-2,43%	-6 535	-11,85%
	7	49 184	-8 352	-14,52%	570	1,17%	-2 916	-5,60%
	8	48 594	-8 543	-14,95%	-590	-1,20%	-1 232	-2,47%
	9	47 854	-8 775	-15,50%	-740	-1,52%	-760	-1,56%
	10	46 484	-8 901	-16,07%	-1 370	-2,86%	-2 700	-5,49%
	11	46 555	-8 285	-15,11%	71	0,15%	-2 039	-4,20%
	12	48 102	-8 572	-15,13%	1 547	3,32%	248	0,52%
2016	1	49 219	-8 995	-15,45%	1 117	2,32%	2 735	5,88%
	2	48 427	-8 902	-15,53%	-792	-1,61%	1 872	4,02%

Středočeský kraj

Vývoj počtu volných míst, meziměsíční a meziroční rozdíl

Rok	Měsíc	Počet evidovaných volných míst pro daný měsíc	Meziroční rozdíl	Meziroční rozdíl (%)	Meziměsíční rozdíl	Meziměsíční rozdíl (%)	Rozdíl počtu volných míst mezi daným měsícem a před třemi měsíci	Rozdíl počtu volných míst mezi daným měsícem a před třemi měsíci (%)
2013	1	4 269	597	16,26%	225	5,56%	-4	-0,09%
	2	4 789	681	16,58%	520	12,18%	744	18,39%
	3	4 555	165	3,76%	-234	-4,89%	511	12,64%
	4	4 439	-316	-6,65%	-116	-2,55%	170	3,98%
	5	4 884	-226	-4,42%	445	10,02%	95	1,98%
	6	5 355	49	0,92%	471	9,64%	800	17,56%
	7	4 874	809	19,90%	-481	-8,98%	435	9,80%
	8	4 602	156	3,51%	-272	-5,58%	-282	-5,77%
	9	4 421	107	2,48%	-181	-3,93%	-934	-17,44%
	10	3 888	-385	-9,01%	-533	-12,06%	-986	-20,23%
	11	4 226	181	4,47%	338	8,69%	-376	-8,17%
	12	4 040	-4	-0,10%	-186	-4,40%	-381	-8,62%
2014	1	4 068	-201	-4,71%	28	0,69%	180	4,63%
	2	4 463	-326	-6,81%	395	9,71%	237	5,61%
	3	5 103	548	12,03%	640	14,34%	1 063	26,31%
	4	5 842	1 403	31,61%	739	14,48%	1 774	43,61%
	5	6 573	1 689	34,58%	731	12,51%	2 110	47,28%
	6	7 098	1 743	32,55%	525	7,99%	1 995	39,09%
	7	6 494	1 620	33,24%	-604	-8,51%	652	11,16%
	8	6 997	2 395	52,04%	503	7,75%	424	6,45%
	9	7 225	2 804	63,42%	228	3,26%	127	1,79%
	10	7 520	3 632	93,42%	295	4,08%	1 026	15,80%
	11	7 664	3 438	81,35%	144	1,91%	667	9,53%
	12	8 215	4 175	103,34%	551	7,19%	990	13,70%
2015	1	8 453	4 385	107,79%	238	2,90%	933	12,41%
	2	8 756	4 293	96,19%	303	3,58%	1 092	14,25%
	3	9 858	4 755	93,18%	1 102	12,59%	1 643	20,00%
	4	10 768	4 926	84,32%	910	9,23%	2 315	27,39%
	5	11 384	4 811	73,19%	616	5,72%	2 628	30,01%
	6	12 028	4 930	69,46%	644	5,66%	2 170	22,01%
	7	12 656	6 162	94,89%	628	5,22%	1 888	17,53%
	8	12 732	5 735	81,96%	76	0,60%	1 348	11,84%
	9	13 550	6 325	87,54%	818	6,42%	1 522	12,65%
	10	14 222	6 702	89,12%	672	4,96%	1 566	12,37%
	11	13 497	5 833	76,11%	-725	-5,10%	765	6,01%
	12	13 551	5 336	64,95%	54	0,40%	1	0,01%
2016	1	14 113	5 660	66,96%	562	4,15%	-109	-0,77%
	2	15 151	6 395	73,04%	1 038	7,35%	1 654	12,25%

PODÍL NEZAMĚŠTNANÝCH OSOB (PNO) NA POČTU OBYVATEL v okresech České republiky k 29.2.2016

