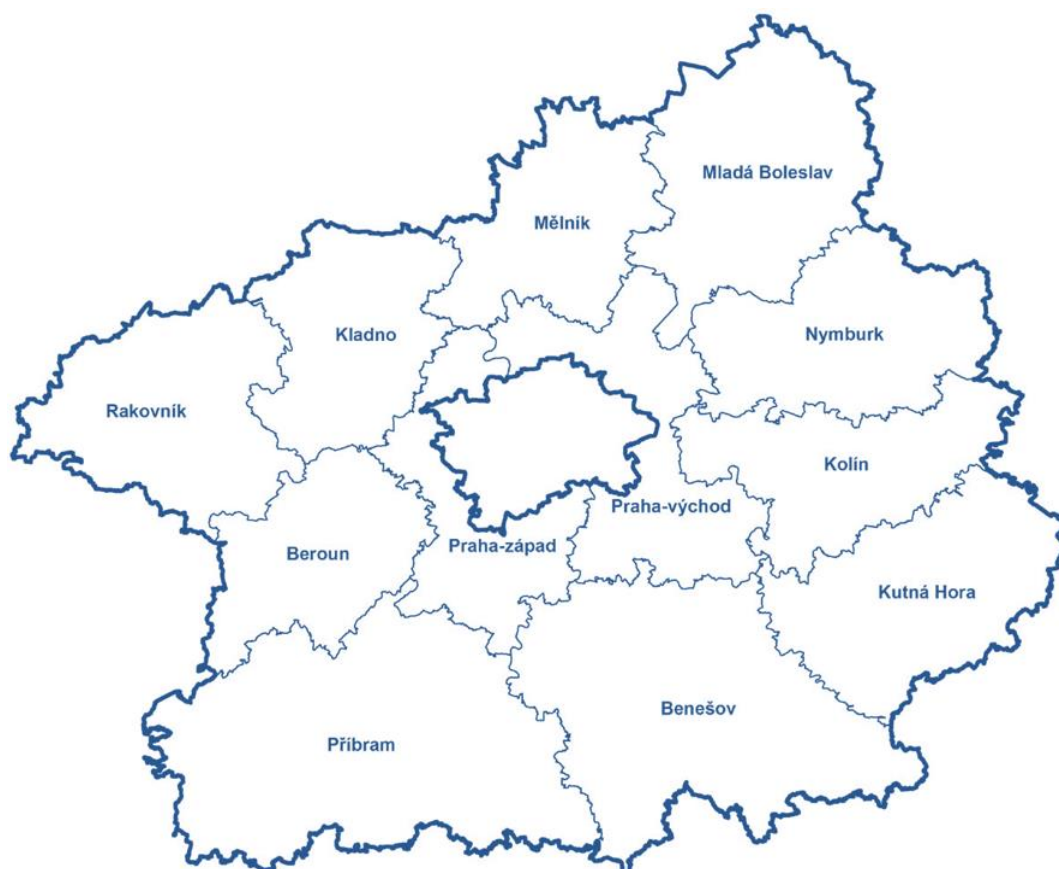




Úřad práce České republiky  
krajská pobočka v Příbrami

## Měsíční statistická zpráva Středočeský kraj

Květen 2016



## Informace o nezaměstnanosti ve Středočeském kraji k 31.5.2016

V tomto měsíci **celkový počet uchazečů o zaměstnání** oproti minulému měsíci klesl o 4,5 % na **41 564**, počet hlášených **volných pracovních míst** vzrostl o 10,5 % na **16 972** a **podíl nezaměstnaných osob** se snížil na hodnotu 4,6 %.

K 31.5.2016 **evidoval Úřad práce ČR - krajská pobočka v Příbrami celkem 41 564 uchazečů o zaměstnání**. Jejich počet byl o 1 964 nižší než na konci předchozího měsíce a **ve srovnání se stejným obdobím minulého roku (2015) je nižší o 8 262 osob**. Z počtu 41 564 uchazečů o zaměstnání **bylo 40 331 dosažitelných uchazečů o zaměstnání**.

**V průběhu měsíce bylo nově zaevidováno 4 703 osob**. Ve srovnání s minulým měsícem **to bylo o 156 nově evidovaných uchazečů více** a v porovnání se stejným obdobím předchozího roku o 249 nově evidovaných uchazečů více.

**Z evidence během měsíce odešlo celkem 6 667 uchazečů** (ukončená evidence, vyřazení uchazeči), bylo to o 769 uchazečů méně než v předchozím měsíci a o 61 uchazečů méně než ve stejném měsíci minulého roku. **Do zaměstnání z nich** v tomto sledovaném měsíci **nastoupilo 4 470**, tj. o 881 méně než v předchozím měsíci a o 273 méně než ve stejném měsíci minulého roku, **z toho 831 uchazečů o zaměstnání bylo umístěno prostřednictvím úřadu práce** tj. o 210 méně než v předchozím měsíci a o 297 méně než ve stejném období minulého roku. Dále **bez umístění** (vyřazení z jiných důvodů např. sankční vyřazení, odchod do důchodu, apod.) **bylo vyřazeno 2 197 uchazečů**.

**Ve všech okresech Středočeského kraje (Stč. kraj úbytek: -4,51) byl zaznamenán meziměsíční úbytek nezaměstnaných**. Největší meziměsíční **úbytek** nezaměstnaných v evidenci -9,55 % v tomto měsíci zaznamenal okres Benešov a nejmenší meziměsíční **úbytek** nezaměstnaných v evidenci -1,98 % zaznamenal okres Nymburk.

Ke konci tohoto měsíce **bylo evidováno na ÚP ČR - Krajské pobočce v Příbrami 22 424 žen**. Jejich podíl na celkovém počtu uchazečů činil 54,0 %.

**V evidenci bylo 5 524 osob se zdravotním postižením**, což představovalo 13,3 % z celkového počtu nezaměstnaných.

Ke konci tohoto měsíce **bylo evidováno 1 672 absolventů škol všech stupňů vzdělání a mladistvých**, jejich počet klesl ve srovnání s předchozím měsícem o 283 osob a ve srovnání se stejným měsícem minulého roku byl nižší o 388 osob. **Na celkové nezaměstnanosti se podíleli 4,0 %.** **Podporu v nezaměstnanosti pobíralo 10 501 uchazečů o zaměstnání**, tj. 25,3 % všech uchazečů vedených v evidenci.

Podíl nezaměstnaných osob, tj. počet dosažitelných uchazečů o zaměstnání ve věku 15 - 64 let k obyvatelstvu stejného věku ve Středočeském kraji činil 4,6 %. Podíl nezaměstnaných osob stejný nebo vyšší než krajský průměr vykázalo 7 okresů, **nejvyšší byl v okresech Kladno (6,5 %) a Příbram (6,4 %).** **Nejnižší podíl nezaměstnaných byl zaznamenán v okresech Praha východ (2,1 %) a Benešov (2,8 %).** Podíl nezaměstnaných žen ve Středočeském kraji v tomto měsíci činil 5,1 % a podíl nezaměstnaných mužů v tomto měsíci činil 4,2 %.

Kraj evidoval k 31.5.2016 celkem 16 972 volných pracovních míst. Jejich počet byl o 1 612 vyšší než v předchozím měsíci a **o 5 588 vyšší než ve stejném měsíci minulého roku (tj. 49 % meziroční nárůst).** Na jedno volné pracovní místo připadalo v průměru 2,4 uchazeče, z toho nejvíce v okrese Kladno (5,5). Z celkového počtu nahlášených volných míst bylo 1 337 míst vhodných pro osoby se zdravotním postižením (OZP), na jedno volné pracovní místo připadalo 4,1 OZP. Volných pracovních míst **pro absolventy a mladistvé bylo v tomto měsíci registrováno 4 645**, na jedno volné místo připadalo 0,4 uchazečů této kategorie.

**V rámci nástrojů aktivní politiky zaměstnanosti (mimo rekvalifikace) bylo od počátku roku 2016 k 31.5.2016 vytvořeno 2 537 nových pracovních míst a na vytvořená místa prostřednictvím příspěvků podpořeno - umístěno celkem 2 489 uchazečů o zaměstnání.**

**Dále v rámci nástroje rekvalifikace bylo do rekvalifikačních kurzů v průběhu roku 2016 zařazeno (podpořeno) celkem 1 155 uchazečů o zaměstnání.**

V rámci CHPM vymezení bylo od počátku roku 2016 **vymezeno celkem 238 míst** jako chráněná pracovní místa pro OZP.

Informace o vývoji nezaměstnanosti v ČR v elektronické formě jsou zveřejněny na internetové adrese: <http://portal.mpsv.cz/sz/stat>.

## 1. Základní charakteristika vývoje nezaměstnanosti a volných pracovních míst ve Středočeském kraji

Tabulka č. 1 - Vývoj nezaměstnanosti

ukazatel (celkový počet)		stav k		
		Před rokem	Minulý měsíc	Aktuální měsíc
evidovaní uchazeči o zaměstnání		49826	43528	<b>41 564</b>
- z toho	ženy	26 341	23 074	<b>22 424</b>
	absolventi a mladiství	2060	1955	<b>1 672</b>
	uchazeči se zdravotním postižením	6093	5607	<b>5 524</b>
uchazeči s nárokem na PvN		11091	10957	<b>10 501</b>
podíl nezaměstnaných osob v % <sup>1)</sup>		5,6	4,8	<b>4,6</b>
volná pracovní místa		11384	15360	<b>16 972</b>
počet uchazečů na 1 volné pracovní místo		4,4	2,8	<b>2,4</b>

1) od ledna 2013 nový ukazatel registrované nezaměstnanosti (zpětně dopočítán až do ledna 2005, zveřejňován již ve IV. čtvrtletí 2012)

Tabulka č. 2 - Tok nezaměstnanosti

ukazatel (celkový počet)	stav k		
	Před rokem	Minulý měsíc	Aktuální měsíc
nově evidovaní uchazeči o zaměstnání - ve sled. měsíci	4454	4 547	4 703
uchazeči s ukonč. evidencí a vyřazení - ve sled. měsíci	6728	7 436	6 667
- z toho umístění celkem	4743	5 351	4 470
- z toho umístění úřadem práce	1128	1 041	831

## 2. Aktivní politika zaměstnanosti ve Středočeském kraji

Tabulka č. 3 - **Uchazeči o zaměstnání podpoření v rámci vybraných nástrojů APZ a rekvalifikace uchazečů o zaměstnání**

ukazatel (celkový počet)	přírůstky květen	přírůstky květen	stav květen	stav květen	celkem přírůstky od počátku roku k	
	2015	2016	2015	2016	31.5.2015	31.5.2016
<b>pracovní místa podpořená v rámci APZ</b>						
veřejně prospěšné práce (VPP)	2	151	15	258	17	265
VPP ESF <sup>1)</sup> - Projekty NIP a RIP	819	252	1749	1547	1793	972
společensky účelná prac. místa (SÚPM)	10	68	147	110	91	103
SÚPM ESF <sup>1)</sup> - Projekty NIP a RIP	350	140	1286	1551	1294	1039
SÚPM - samostatně výděleč. činnost (SVČ)	24	10	172	196	77	86
<b>pracovní místa podpořená v rámci APZ celkem</b>	<b>1205</b>	<b>621</b>	<b>3369</b>	<b>3662</b>	<b>3272</b>	<b>2465</b>
<b>rekvalifikace uchazečů o zaměstnání - podpořené osoby</b>						
uchazeči zařazení do rekvalifikací vč. ESF	207	144	174	127	914	754
uchazeči, kteří zahájili zvolenou rekvalifikaci vč. ESF	114	124	225	123	664	401

1) spolufinancováno převážně z Evropského sociálního fondu

### 3. Mapování predikce trendů zaměstnanosti a potřeb zaměstnavatelů

#### PREDIKCE VÝVOJE ZAMĚSTNANOSTI

##### ➤ Krátkodobá predikce vývoje počtu volných pracovních míst

ÚP ČR - Krajská pobočka v Příbrami evidovala k 31.5.2016 celkem 16 972 volných pracovních míst. Je to o 1 612 volných pracovních míst více než v předchozím měsíci a o 5 588 volných pracovních míst více (49 procentní nárůst) než v květnu 2015. Na jedno volné pracovní místo v kraji v současné době připadá v průměru 2,4 uchazeče.

Z vývoje volných pracovních míst je vidět, že i v měsíci květen 2016 došlo ke zvýšení počtu volných pracovních míst ve Středočeském kraji, což je velmi pozitivní ukazatel. **Pozitivní je rovněž meziroční nárůst volných pracovních míst.** Předpokládáme, že v měsíci červen 2016 dojde ke stagnaci nebo k mírnému nárůstu počtu volných pracovních míst.

##### ➤ Krátkodobá predikce vývoje zaměstnanosti

Na základě poznatků z vývoje zaměstnanosti z roku 2015 a 2016, sběru dat provedeného monitoringem u největších zaměstnavatelů a současného stavu na trhu práce lze v průběhu měsíců června a července 2016 **předpokládat mírný pokles registrované nezaměstnanosti** a to zejména v důsledku zlepšující se stavu ekonomiky, kdy ekonomické ukazatele se zlepšují. Zlepšuje se i tak ekonomická stabilita a jistota vyplývající z celkové hospodářské situace v České republice, která příznivě ovlivňuje chod podnikatelských subjektů v kraji. V důsledku ekonomického růstu, oživení ekonomiky a trhu práce, nárůstem nových volných míst a zvýšením poptávky v klíčových odvětvích (stavebním průmyslu, těžebním průmyslu, chemickém průmyslu, zemědělství, hutnictví a železářství, lesnictví), **dochází již počátkem roku ke zlepšení situace na trhu práce** a ke snížení nezaměstnanosti téměř ve všech okresech kraje. **Dále pak v důsledku již naplno sezónních prací v zemědělství, lesnictví, potravinářství, těžbě - povrchové doly, rekreačních zařízeních a turistických centrech.**

Během června a července 2016 by měl z výše uvedených důvodů podíl nezaměstnaných klesnout na hodnotu nezaměstnanosti 4,5 %.

Předpokládáme, že podíl nezaměstnaných na obyvatelstvu se bude pohybovat kolem 4,6 % až 4,4 %, bereme-li v potaz současnou deklarovanou výši počtu obyvatel ve věku od 15-64 let ve Středočeském kraji. V období od listopadu dojde ke stagnaci registrované nezaměstnanosti a v dalším období k růstu nezaměstnanosti.

## ➤ Dlouhodobá predikce vývoje zaměstnanosti 2016

Na území Středočeského kraje je pravděpodobné, že i v průběhu roku 2016 v důsledku pokračování ekonomického růstu, oživení ekonomiky a trhu práce, nárůstem nových volných míst a zvýšením poptávky v klíčových odvětvích (stavebním průmyslu, těžebním průmyslu, chemickém průmyslu, zemědělství, hutnictví a železářství, lesnictví), **Ize očekávat celkové zlepšení situace na trhu práce** téměř ve všech okresech kraje.

Na území Středočeského kraje předpokládáme v roce 2016 obdobný charakter vývoje nezaměstnanosti jako v předchozích obdobích minulého roku (nárůst počtu uchazečů o zaměstnání počátkem roku 2016, pak pokles nezaměstnanosti částečně způsobený nástupem sezónních prací v jarních a letních měsících, mírný vzestup ovlivněný přílivem absolventů škol, nárůst ke konci roku).

Žádný z okresů neočekává dramatické změny v situaci na trhu práce. Celkový charakter vývoje na trhu práce, bude obdobný jako v loňském roce a **hodnota podílu nezaměstnanosti se bude pohybovat pod hodnotami celorepublikového průměru.**

Začátkem roku 2016 dojde postupně k ukončování pracovních poměrů vzniklých v důsledku sezónních prací, což přinese počátkem roku 2016 zvýšení nezaměstnanosti. V průběhu **prvních dvou měsíců 2016 lze tedy předpokládat ještě nárůst nezaměstnanosti. Předpokládáme, že v tomto období se podíl nezaměstnaných bude pohybovat kolem 5,4 % až 5,7 %**, bereme-li v potaz současnou výši počtu obyvatel ve věku od 15-64 let ve Středočeském kraji.

S nástupem jara dochází každoročně k oživení trhu práce ve stavebnictví, zemědělství, potravinářství a v rekreačních a turistických zařízeních. Jarní sezónní práce by tak měly i letos přinést snížení nezaměstnanosti, hladinu nezaměstnanosti budou však spíše vyrovnávat než radikálně snižovat. **Radikální snížení nezaměstnanosti tak bude závislé na růstu ekonomiky, nových investorech, množství zakázek a množství investic jak z vlastních zdrojů podnikatelských subjektů, tak ze zahraničních a státních zdrojů.**

**Hladina registrované nezaměstnanosti se tak v průběhu roku 2016 (leden - prosinec) bude pravděpodobně pohybovat při hodnotách 4,4 % - 5,8 %.** Bude záležet na celkové situaci na trhu práce, zejména pak u výrobních podnikatelských subjektů a to v souvislosti s množstvím a velikostí nových zakázek a poptávkou po pracovních místech.

Koncem roku 2016 pak ve většině okresů kraje dojde k opětovnému nárůstu počtu uchazečů v evidencích úřadů práce a **hladina registrované nezaměstnanosti se tak koncem roku 2016 bude pohybovat při hodnotách 5,0 % - 5,3 %.**

**S nejvyšším podílem nezaměstnanosti tak můžeme počítat, stejně jako v roce 2015 na Příbramsku, Kolínsku, Nymbursku, Kladensku a Mělnicku.** Řada velkých zaměstnavatelů bude přijímat nové zaměstnance, ale statisticky bude méně zaměstnavatelů přijímat nebo případně propouštět než udržovat dosavadní stav zaměstnanců. Poptávka po pracovnících bude zaměřena převážně na kvalifikovanou pracovní sílu. **Nabídka pracovní síly bude v roce 2016 silná a bude se vyznačovat vyšší kvalifikovaností, než v minulých letech.**

#### ➤ **Hromadné propouštění**

**Hromadné propouštění za toto sledované období**, tj.: počet přijatých oznámení o hromadném propouštění ve Středočeském kraji v souladu s § 62 odst. 4 zákona č. 262/2006 Sb., Zákoník práce, ve znění pozdějších předpisů, **nahlásily** ve sledovaném měsíci (oznámení bylo přijato) **dva subjekty**. Propouštění ve Středočeském kraji **se bude týkat celkem 210 zaměstnanců ve Středočeském kraji**.

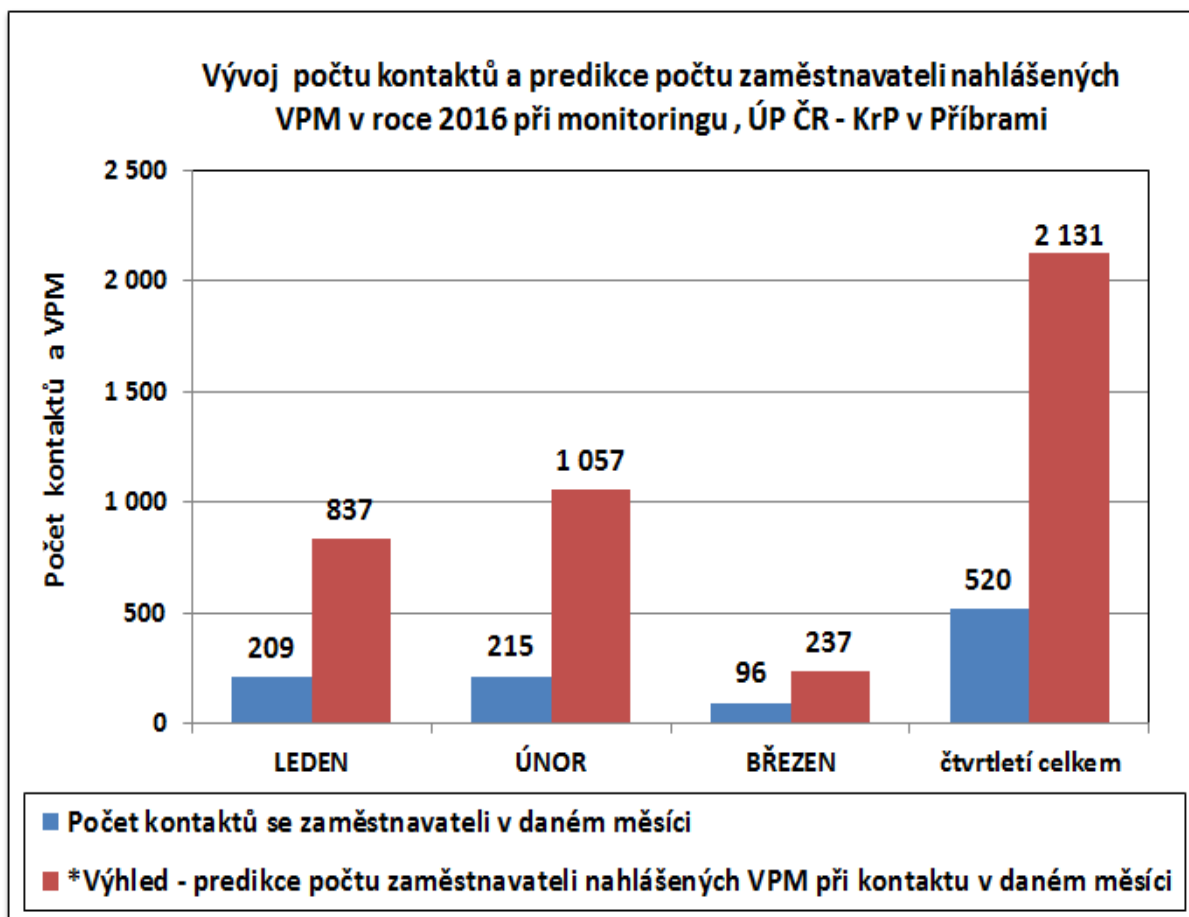
#### ➤ **Monitoring**

V rámci monitoringu bylo **v I. čtvrtletí roku 2016** ve Středočeském kraji celkem **kontaktováno 520 zaměstnavatelů**. Je to celkem o 686 kontaktů méně (*pokles o 56,9 %*) než ve I. čtvrtletí roku 2015 (*za I. čtvrtletí 2015 uskutečněno 1 206 kontaktů*), uvedený pokles počtu kontaktu byl zapříčiněn zejména v důsledku ukončení projektu „**Rozvoj služeb v oblasti volných pracovních míst**“ (ukončení činnosti pracovníků monitoringu v projektu k 31.12.2015 - 11 pracovníků). Z jednání se zaměstnavateli vyplynulo, že vznik nových pracovních míst se neustále odvíjí od získaných zakázek a celkové ekonomické situace daného zaměstnavatele. O spolupráci s úřadem práce mají zájem téměř všichni kontaktovaní zaměstnavatelé, **spolupráci v tomto čtvrtletí odmítlo 11 zaměstnavatelů, což z celkového počtu uskutečněných kontaktů činí 2,1 %**.

Ve I. čtvrtletí roku 2016 z počtu **520 kontaktovaných zaměstnavatelů** předpokládá setrvalý stav počtu zaměstnanců 297 zaměstnavatelů (57,1 % z celkového počtu kontaktovaných zaměstnavatelů), 6 zaměstnavatelů (1,2 %) avizuje snížení počtu zaměstnanců a u 217 zaměstnavatelů (**41,7 % - oproti minulému čtvrtletí pokles o 5,1 procentního bodu**) byl zaznamenán výhled - předpoklad navýšení počtu pracovních míst **při zvyšování stavů - 2 071 VPM (oproti minulému čtvrtletí nárůst o 736 VPM)**.

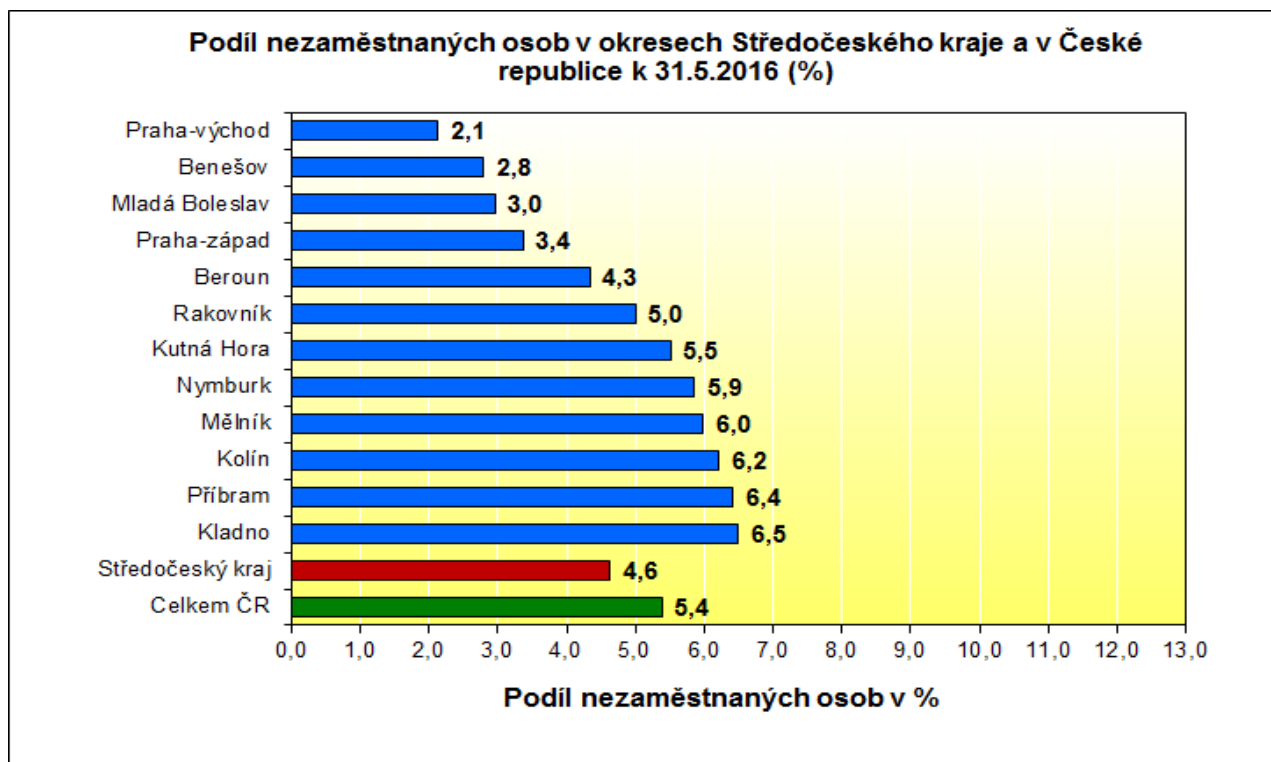


Největší procento zaměstnavatelů (57,1 %) popisuje stav jako setrvalý s nárazovým navýšením zakázek **ale i tak byl ve Středočeském kraji během I. čtvrtletí 2016 zaznamenán předpoklad výhledu na vznik 2 131 nových volných pracovních míst (oproti minulému čtvrtletí nárůst o 54,7 % VPM).**

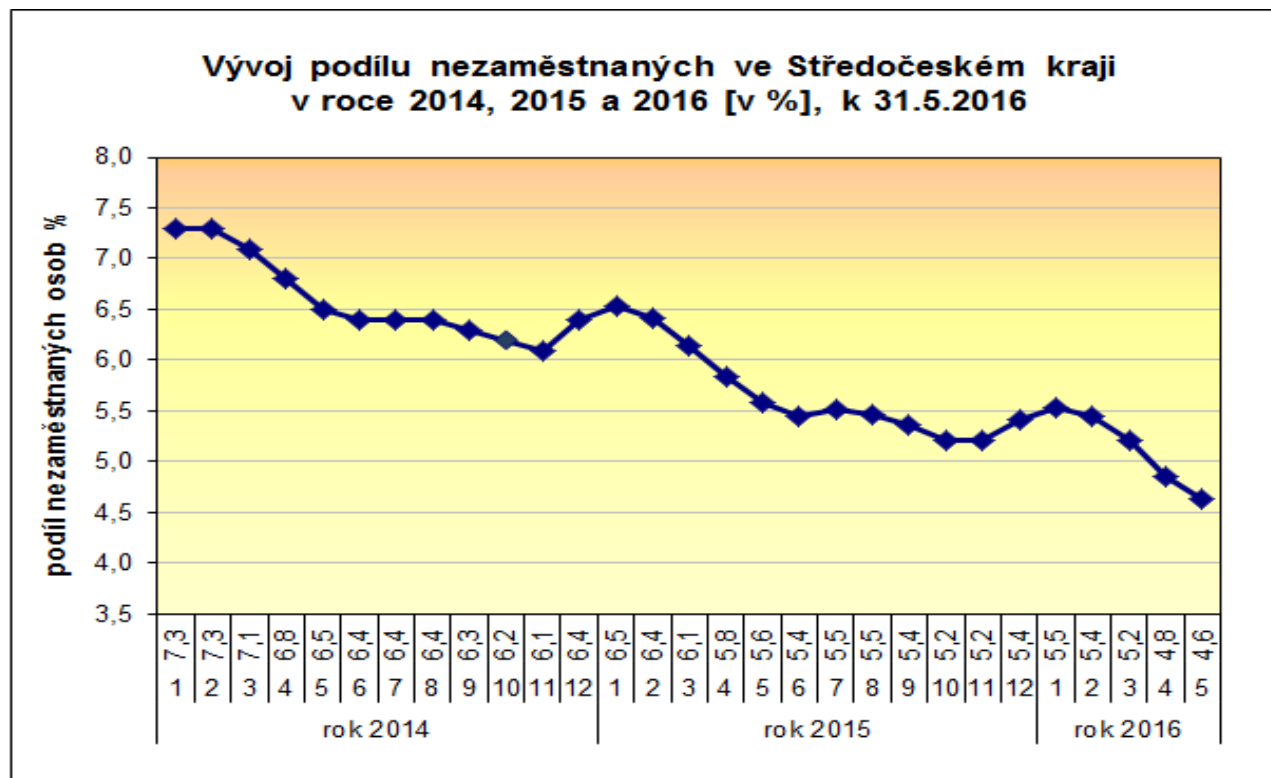


**PŘÍLOHY:**

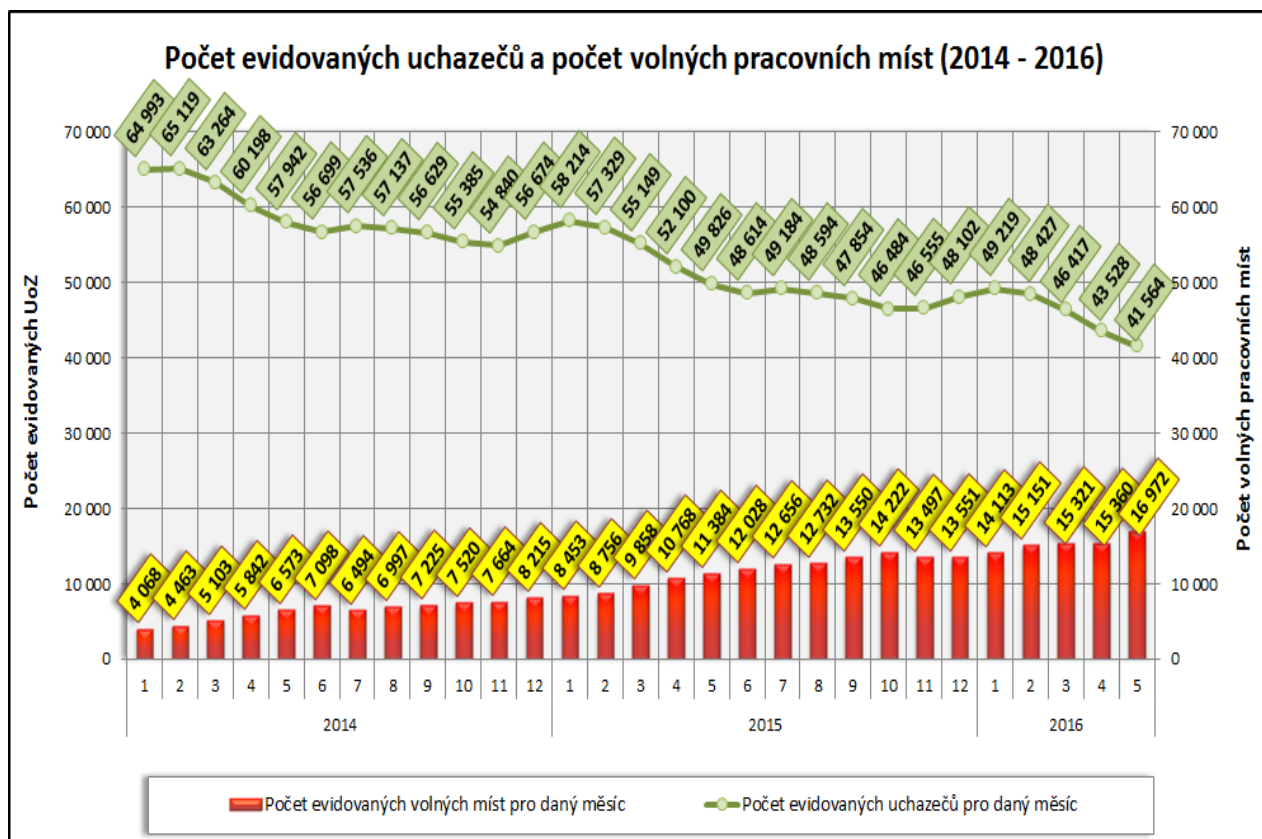
**1. Podíl nezaměstnaných osob v okresech Středočeského kraje a v ČR k 31.5.2016**



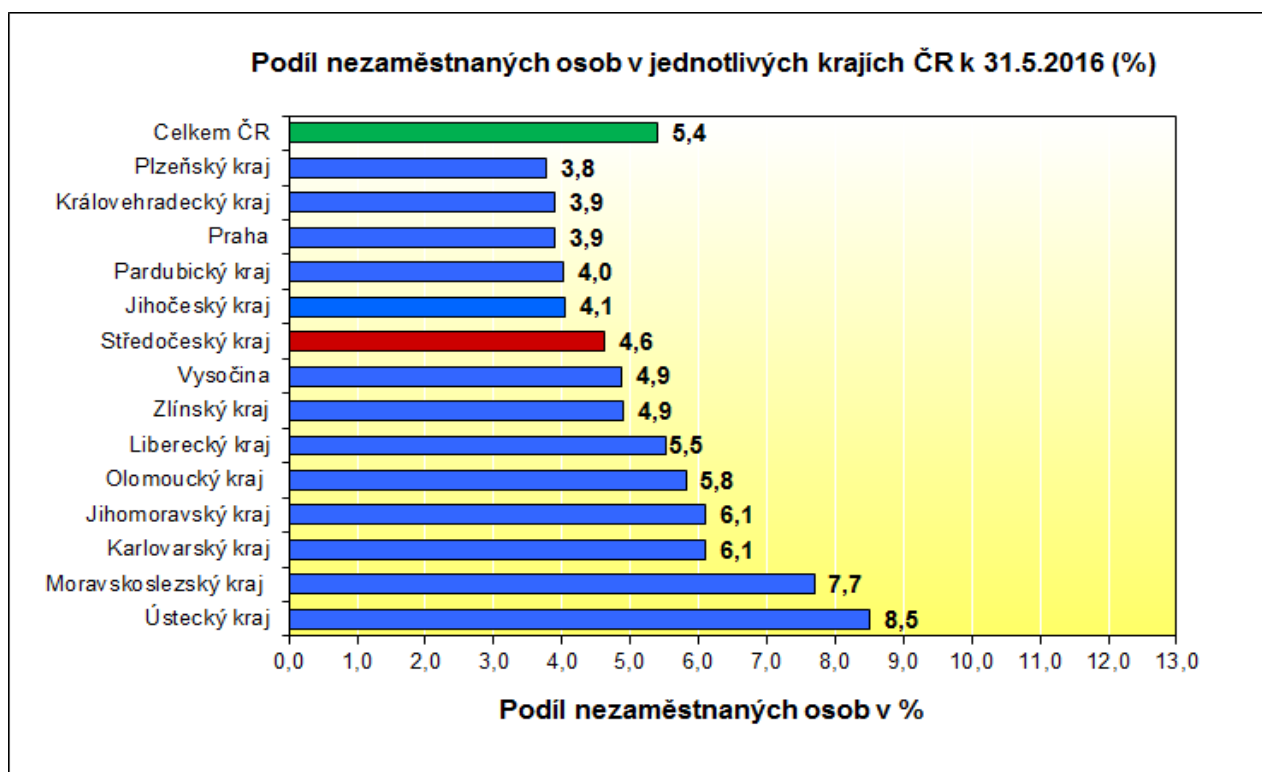
**2. Vývoj podílu nezaměstnaných ve Středočeském kraji v letech 2014 - 2016**



### 3. Vývoj počtu uchazečů a VPM ve Středočeském kraji v roce 2014,2015 a 2016



### 4. Podíl nezaměstnaných osob v jednotlivých krajích ČR k 31.5.2016 v %



5. Setřídění okresů k 31.5.2016

	PNO v %		meziměs. přírůst./ úbytek nezam. v %		počet uchazečů na 1 VPM
Most	11,3	Ústí nad Labem	-1,0	Karviná	14,7
Karviná	10,7	Ostrava-město	-1,2	Ústí nad Labem	12,4
Ústí nad Labem	9,9	Karviná	-1,4	Chomutov	9,8
Ostrava-město	9,6	Most	-1,5	Sokolov	8,5
Chomutov	9,2	Nymburk	-2,0	Bruntál	8,3
Bruntál	9,1	Brno-město	-2,0	Hodonín	7,4
Děčín	8,1	Kladno	-2,0	Most	7,3
Sokolov	8,1	Rokycany	-2,2	Jeseník	7,2
Louny	7,6	Chomutov	-2,2	Znojmo	6,9
Znojmo	7,6	Sokolov	-2,3	Děčín	6,2
Hodonín	7,5	Louny	-2,4	Kladno	5,5
Brno-město	7,2	Praha	-2,8	Opava	5,4
Teplice	7,0	Kutná Hora	-3,6	Jablonec nad Nisou	5,1
Jeseník	7,0	Teplice	-3,7	Kroměříž	5,0
Přerov	6,8	Beroun	-3,8	Louny	4,8
Kladno	6,5	Rakovník	-3,8	Ostrava-město	4,6
Litoměřice	6,4	Šumperk	-3,9	Teplice	4,6
Příbram	6,4	Plzeň-město	-4,0	Litoměřice	4,4
Liberec	6,4	Kolín	-4,2	Brno-město	4,3
Třebíč	6,3	Prostějov	-4,2	Žďár nad Sázavou	4,2
Kolín	6,2	Děčín	-4,4	Šumperk	4,1
Karlovy Vary	6,1	Hradec Králové	-4,4	Blansko	4,1
Šumperk	6,1	Mělník	-4,4	Náchod	4,1
Český Krumlov	6,1	Liberec	-4,5	Vyškov	3,9
Mělník	6,0	Přerov	-4,5	Frydek-Místek	3,8
Kroměříž	5,9	Praha-západ	-4,7	Karlovy Vary	3,7
Nymburk	5,9	Jablonec nad Nisou	-4,9	Třebíč	3,7
Olomouc	5,8	Kroměříž	-5,0	Přerov	3,5
Vsetín	5,8	Karlovy Vary	-5,0	Jihlava	3,4
Opava	5,6	Tachov	-5,0	Strakonice	3,3
Kutná Hora	5,5	Mladá Boleslav	-5,3	Kutná Hora	3,2
Semily	5,4	Zlín	-5,4	Tábor	3,2
Tábor	5,3	Brno-venkov	-5,6	Brno-venkov	3,2
Jablonec nad Nisou	5,3	Nový Jičín	-5,7	Břeclav	3,2
Žďár nad Sázavou	5,2	Havlíčkův Brod	-5,8	Trutnov	3,1
Tachov	5,1	Frydek-Místek	-5,8	Olomouc	3,0
Svitavy	5,0	Olomouc	-5,9	Semily	3,0
Rakovník	5,0	Bruntál	-6,3	Nymburk	3,0
Břeclav	4,9	Blansko	-6,4	Havlíčkův Brod	2,9
Frydek-Místek	4,8	Plzeň-sever	-6,4	Příbram	2,9
Blansko	4,8	Břeclav	-6,4	Hradec Králové	2,8
Hradec Králové	4,7	Vyškov	-6,4	Liberec	2,8
Havlíčkův Brod	4,7	Opava	-6,5	Kolín	2,8
Strakonice	4,7	Hodonín	-6,6	Prostějov	2,7
Brno-venkov	4,6	Pardubice	-6,6	Mělník	2,7
Trutnov	4,5	Žďár nad Sázavou	-6,6	Vsetín	2,6
Jihlava	4,4	České Budějovice	-6,6	Chrudim	2,5
Česká Lípa	4,4	Litoměřice	-6,6	Praha-západ	2,5
Beroun	4,3	Česká Lípa	-6,6	Svitavy	2,3
Uherské Hradiště	4,3	Plzeň-jih	-6,7	Jindřichův Hradec	2,2
Nový Jičín	4,3	Náchod	-6,9	Nový Jičín	2,2
Domažlice	4,1	Tábor	-7,0	Jičín	2,1
Zlín	4,1	Praha-východ	-7,0	Praha	2,1
Cheb	4,1	Uherské Hradiště	-7,1	Zlín	2,1
Náchod	4,1	Jihlava	-7,1	Česká Lípa	2,1
Ústí nad Orlicí	3,9	Pelhřimov	-7,2	Uherské Hradiště	2,0
Praha	3,9	Příbram	-7,4	Rakovník	2,0
Chrudim	3,9	Strakonice	-7,4	Český Krumlov	2,0
Prostějov	3,8	Klatovy	-7,5	Benešov	1,9
Vyškov	3,7	Trutnov	-7,7	České Budějovice	1,7
Plzeň-město	3,7	Ústí nad Orlicí	-7,7	Plzeň-sever	1,7
Klatovy	3,6	Vsetín	-8,0	Plzeň-jih	1,7
Pardubice	3,6	Cheb	-8,1	Ústí nad Orlicí	1,7
České Budějovice	3,5	Semily	-8,6	Mladá Boleslav	1,6
Plzeň-sever	3,5	Domažlice	-8,6	Rokycany	1,6
Plzeň-jih	3,4	Prachatice	-8,7	Beroun	1,6
Praha-západ	3,4	Třebíč	-8,9	Písek	1,6
Rokycany	3,3	Jeseník	-9,1	Pelhřimov	1,6
Prachatice	3,3	Benešov	-9,5	Cheb	1,5
Písek	3,2	Znojmo	-9,7	Klatovy	1,5
Pelhřimov	3,1	Písek	-10,5	Tachov	1,4
Mladá Boleslav	3,0	Český Krumlov	-10,6	Plzeň-město	1,4
Jindřichův Hradec	3,0	Chrudim	-10,8	Prachatice	1,2
Jičín	2,9	Jičín	-11,7	Praha-východ	1,1
Benešov	2,8	Svitavy	-12,1	Pardubice	1,1
Praha-východ	2,1	Rychnov nad Kněžnou	-12,1	Domažlice	1,0
Rychnov nad Kněžnou	1,9	Jindřichův Hradec	-12,5	Rychnov nad Kněžnou	0,8
Celkem ČR	5,4	Celkem ČR	-4,9	Celkem ČR	3,1

## Středočeský kraj

### Vývoj počtu uchazečů, meziměsíční a meziroční rozdíl

Rok	Měsíc	Počet evidovaných uchazečů pro daný měsíc	Meziroční rozdíl	Meziroční rozdíl (%)	Meziměsíční rozdíl	Meziměsíční rozdíl (%)	Rozdíl počtu uchazečů mezi daným měsícem a před třemi měsíci	Rozdíl počtu uchazečů mezi daným měsícem a před třemi měsíci (%)
2013	1	58 247	4 918	9,22%	3 796	6,97%	7 721	15,28%
	2	59 135	4 878	8,99%	888	1,52%	7 643	14,84%
	3	58 744	6 272	11,95%	-391	-0,66%	4 293	7,88%
	4	57 162	7 372	14,81%	-1 582	-2,69%	-1 085	-1,86%
	5	55 975	7 336	15,08%	-1 187	-2,08%	-3 160	-5,34%
	6	55 399	7 325	15,24%	-576	-1,03%	-3 345	-5,69%
	7	57 190	8 022	16,32%	1 791	3,23%	28	0,05%
	8	57 377	7 925	16,03%	187	0,33%	1 402	2,50%
	9	58 282	8 112	16,17%	905	1,58%	2 883	5,20%
	10	58 367	7 841	15,52%	85	0,15%	1 177	2,06%
	11	58 912	7 420	14,41%	545	0,93%	1 535	2,68%
	12	61 681	7 230	13,28%	2 769	4,70%	3 399	5,83%
2014	1	64 993	6 746	11,58%	3 312	5,37%	6 626	11,35%
	2	65 119	5 984	10,12%	126	0,19%	6 207	10,54%
	3	63 264	4 520	7,69%	-1 855	-2,85%	1 583	2,57%
	4	60 198	3 036	5,31%	-3 066	-4,85%	-4 795	-7,38%
	5	57 942	1 967	3,51%	-2 256	-3,75%	-7 177	-11,02%
	6	56 699	1 300	2,35%	-1 243	-2,15%	-6 565	-10,38%
	7	57 536	346	0,61%	837	1,48%	-2 662	-4,42%
	8	57 137	-240	-0,42%	-399	-0,69%	-805	-1,39%
	9	56 629	-1 653	-2,84%	-508	-0,89%	-70	-0,12%
	10	55 385	-2 982	-5,11%	-1 244	-2,20%	-2 151	-3,74%
	11	54 840	-4 072	-6,91%	-545	-0,98%	-2 297	-4,02%
	12	56 674	-5 007	-8,12%	1 834	3,34%	45	0,08%
2015	1	58 214	-6 779	-10,43%	1 540	2,72%	2 829	5,11%
	2	57 329	-7 790	-11,96%	-885	-1,52%	2 489	4,54%
	3	55 149	-8 115	-12,83%	-2 180	-3,80%	-1 525	-2,69%
	4	52 100	-8 098	-13,45%	-3 049	-5,53%	-6 114	-10,50%
	5	49 826	-8 116	-14,01%	-2 274	-4,36%	-7 503	-13,09%
	6	48 614	-8 085	-14,26%	-1 212	-2,43%	-6 535	-11,85%
	7	49 184	-8 352	-14,52%	570	1,17%	-2 916	-5,60%
	8	48 594	-8 543	-14,95%	-590	-1,20%	-1 232	-2,47%
	9	47 854	-8 775	-15,50%	-740	-1,52%	-760	-1,56%
	10	46 484	-8 901	-16,07%	-1 370	-2,86%	-2 700	-5,49%
	11	46 555	-8 285	-15,11%	71	0,15%	-2 039	-4,20%
	12	48 102	-8 572	-15,13%	1 547	3,32%	248	0,52%
2016	1	49 219	-8 995	-15,45%	1 117	2,32%	2 735	5,88%
	2	48 427	-8 902	-15,53%	-792	-1,61%	1 872	4,02%
	3	46 417	-8 732	-15,83%	-2 010	-4,15%	-1 685	-3,50%
	4	43 528	-8 572	-16,45%	-2 889	-6,22%	-5 691	-11,56%
	5	41 564	-8 262	-16,58%	-1 964	-4,51%	-6 863	-14,17%

## Středočeský kraj

### Vývoj počtu volných míst, meziměsíční a meziroční rozdíl

Rok	Měsíc	Počet evidovaných volných míst pro daný měsíc	Meziroční rozdíl	Meziroční rozdíl (%)	Meziměsíční rozdíl	Meziměsíční rozdíl (%)	Rozdíl počtu volných míst mezi daným měsícem a před třemi měsíci	Rozdíl počtu volných míst mezi daným měsícem a před třemi měsíci (%)
2013	1	4 269	597	16,26%	225	5,56%	-4	-0,09%
	2	4 789	681	16,58%	520	12,18%	744	18,39%
	3	4 555	165	3,76%	-234	-4,89%	511	12,64%
	4	4 439	-316	-6,65%	-116	-2,55%	170	3,98%
	5	4 884	-226	-4,42%	445	10,02%	95	1,98%
	6	5 355	49	0,92%	471	9,64%	800	17,56%
	7	4 874	809	19,90%	-481	-8,98%	435	9,80%
	8	4 602	156	3,51%	-272	-5,58%	-282	-5,77%
	9	4 421	107	2,48%	-181	-3,93%	-934	-17,44%
	10	3 888	-385	-9,01%	-533	-12,06%	-986	-20,23%
	11	4 226	181	4,47%	338	8,69%	-376	-8,17%
	12	4 040	-4	-0,10%	-186	-4,40%	-381	-8,62%
2014	1	4 068	-201	-4,71%	28	0,69%	180	4,63%
	2	4 463	-326	-6,81%	395	9,71%	237	5,61%
	3	5 103	548	12,03%	640	14,34%	1 063	26,31%
	4	5 842	1 403	31,61%	739	14,48%	1 774	43,61%
	5	6 573	1 689	34,58%	731	12,51%	2 110	47,28%
	6	7 098	1 743	32,55%	525	7,99%	1 995	39,09%
	7	6 494	1 620	33,24%	-604	-8,51%	652	11,16%
	8	6 997	2 395	52,04%	503	7,75%	424	6,45%
	9	7 225	2 804	63,42%	228	3,26%	127	1,79%
	10	7 520	3 632	93,42%	295	4,08%	1 026	15,80%
	11	7 664	3 438	81,35%	144	1,91%	667	9,53%
	12	8 215	4 175	103,34%	551	7,19%	990	13,70%
2015	1	8 453	4 385	107,79%	238	2,90%	933	12,41%
	2	8 756	4 293	96,19%	303	3,58%	1 092	14,25%
	3	9 858	4 755	93,18%	1 102	12,59%	1 643	20,00%
	4	10 768	4 926	84,32%	910	9,23%	2 315	27,39%
	5	11 384	4 811	73,19%	616	5,72%	2 628	30,01%
	6	12 028	4 930	69,46%	644	5,66%	2 170	22,01%
	7	12 656	6 162	94,89%	628	5,22%	1 888	17,53%
	8	12 732	5 735	81,96%	76	0,60%	1 348	11,84%
	9	13 550	6 325	87,54%	818	6,42%	1 522	12,65%
	10	14 222	6 702	89,12%	672	4,96%	1 566	12,37%
	11	13 497	5 833	76,11%	-725	-5,10%	765	6,01%
	12	13 551	5 336	64,95%	54	0,40%	1	0,01%
2016	1	14 113	5 660	66,96%	562	4,15%	-109	-0,77%
	2	15 151	6 395	73,04%	1 038	7,35%	1 654	12,25%
	3	15 321	5 463	55,42%	170	1,12%	1 770	13,06%
	4	15 360	4 592	42,64%	39	0,25%	1 247	8,84%
	5	16 972	5 588	49,09%	1 612	10,49%	1 821	12,02%

## PODÍL NEZAMĚŠTNANÝCH OSOB (PNO) NA POČTU OBYVATEL v okresech České republiky k 31.5.2016

