



Úřad práce ČR

Krajská pobočka Úřadu práce ČR
v Příbrami

Měsíční statistická zpráva
červen 2016

Zpracoval: Petr Šindelář, tel.: 950 156 486
<http://portal.mpsv.cz/upcr/kp/stc/statistiky>

Informace o nezaměstnanosti ve Středočeském kraji k 30.6.2016

V tomto měsíci celkový počet uchazečů o zaměstnání oproti minulému měsíci klesl o 2,2 % na 40 638, počet hlášených volných pracovních míst vzrostl o 0,3 % na 17 024 a podíl nezaměstnaných osob se snížil na hodnotu 4,5 %.

K 30.6.2016 evidoval Úřad práce ČR - Krajská pobočka v Příbrami celkem 40 638 uchazečů o zaměstnání. Jejich počet byl o 926 nižší než na konci předchozího měsíce a ve srovnání se stejným obdobím minulého roku 2015 je nižší o 7 976 osob. Z tohoto počtu bylo celkem 39 424 dosažitelných uchazečů o zaměstnání (z toho 39 424 ve věku 15-64 let).

V průběhu měsíce bylo nově zaevidováno 4 764 osob. Ve srovnání s minulým měsícem to bylo o 61 nově evidovaných uchazečů více a v porovnání se stejným obdobím předchozího roku o 217 nově evidovaných uchazečů méně. Z evidence během měsíce odešlo celkem 5 690 uchazečů (ukončená evidence, vyřazení uchazeči), bylo to o 977 uchazečů méně než v předchozím měsíci a o 503 uchazečů méně než ve stejném měsíci minulého roku. Do zaměstnání z nich v tomto sledovaném měsíci nastoupilo 3 520, tj. o 950 méně než v předchozím měsíci a o 483 méně než ve stejném měsíci minulého roku, z toho 692 uchazečů o zaměstnání bylo umístěno prostřednictvím úřadu práce tj. o 139 méně než v předchozím měsíci a o 164 méně než ve stejném období minulého roku. Dále bez umístění (vyřazení z jiných důvodů např. sankční vyřazení, odchod do důchodu, apod.) bylo vyřazeno 2 170 uchazečů.

Mimo okres Praha západ byl ve všech okresech Středočeského kraje (Středočeský kraj úbytek: -2,23) zaznamenán meziměsíční úbytek nezaměstnaných v evidenci. Největší meziměsíční úbytek nezaměstnaných v evidenci -4,81 % v tomto měsíci zaznamenal okres Příbram. Jediný okres Praha západ zaznamenal meziměsíční přírůstek nezaměstnaných v evidenci a to ve výši +0,69 %.

Ke konci tohoto měsíce bylo evidováno na ÚP ČR - Krajské pobočce v Příbrami 22 174 žen. Jejich podíl na celkovém počtu uchazečů činil 54,6 %. V evidenci bylo 5 436 osob se zdravotním postižením, což představovalo 13,4 % z celkového počtu nezaměstnaných.

Ke konci tohoto měsíce bylo evidováno 1 538 absolventů škol všech stupňů vzdělání a mladistvých, jejich počet klesl ve srovnání s předchozím měsícem o 134 osob a ve srovnání se stejným měsícem minulého roku byl nižší o 362 osob. Na celkové nezaměstnanosti se podíleli 3,8 %.

Podporu v nezaměstnanosti pobíralo 10 408 uchazečů o zaměstnání, tj. 25,6 % všech uchazečů vedených v evidenci.

Podíl nezaměstnaných osob, tj. počet dosažitelných uchazečů o zaměstnání ve věku 15 - 64 let k obyvatelstvu stejného věku ve Středočeském kraji činil 4,5 %. Podíl nezaměstnaných osob stejný nebo vyšší než republikový průměr vykázalo 6 okresů, nejvyšší byl v okresech Kladno (6,4 %) a Příbram (6,1 %). Nejnižší podíl nezaměstnaných byl zaznamenán v okresech Praha východ (2,0 %) a Benešov (2,7 %). Podíl nezaměstnaných žen ve Středočeském kraji v tomto měsíci činil 5,0 % a podíl nezaměstnaných mužů v tomto měsíci činil 4,1 %.

Středočeský kraj evidoval k 31.5.2016 celkem 17 024 volných pracovních míst. Jejich počet byl o 52 vyšší než v předchozím měsíci a o 4 996 vyšší než ve stejném měsíci minulého roku. Na jedno volné pracovní místo připadalo v průměru 2,4 uchazeče, z toho nejvíce v okrese Kladno (4,8). Z celkového počtu nahlášených volných míst bylo 1 355 míst vhodných pro osoby se zdravotním postižením (OZP), na jedno volné pracovní místo připadalo 4,0 OZP. Volných pracovních míst pro absolventy a mladistvé bylo v tomto měsíci registrováno 4 833, na jedno volné místo připadalo 0,3 uchazečů této kategorie.

V rámci nástrojů aktivní politiky zaměstnanosti (mimo rekvalifikace) bylo od počátku roku 2016 k 30.6.2016 vytvořeno 2 962 nových pracovních míst a na vytvořená místa prostřednictvím příspěvků podpořeno - umístěno celkem 2 973 uchazečů o zaměstnání.

Dále v rámci nástroje rekvalifikace bylo do rekvalifikačních kurzů v průběhu roku 2016 zařazeno (podpořeno) celkem 1 302 osob (uchazeči o zaměstnání a zájemci). V rámci CHPM vymezení bylo od počátku roku 2016 vymezeno celkem 311 míst jako chráněná pracovní místa pro OZP.

Informace o vývoji nezaměstnanosti v ČR v elektronické formě jsou zveřejněny na internetové adrese: <http://portal.mpsv.cz/sz/stat>.

1. Základní charakteristika vývoje nezaměstnanosti a volných pracovních míst ve Středočeském kraji

Tabulka č. 1 - Vývoj nezaměstnanosti

ukazatel (celkový počet)		stav k		
		Před rokem	Minulý měsíc	Aktuální měsíc
evidovaní uchazeči o zaměstnání		48614	41564	40 638
- z toho	ženy	26 050	22 424	22 174
	absolventi a mladiství	1900	1672	1 538
	uchazeči se zdravotním postižením	5982	5524	5 436
uchazeči s nárokem na PvN		10703	10501	10 408
podíl nezaměstnaných osob v % ¹⁾		5,4	4,6	4,5
volná pracovní místa		12028	16972	17 024
počet uchazečů na 1 volné pracovní místo		4,0	2,4	2,4

1) od ledna 2013 nový ukazatel registrované nezaměstnanosti (zpětně dopočítán až do ledna 2005, zveřejňován již ve IV. čtvrtletí 2012)

Tabulka č. 2 - Tok nezaměstnanosti

ukazatel (celkový počet)	stav k		
	Před rokem	Minulý měsíc	Aktuální měsíc
nově evidovaní uchazeči o zaměstnání - ve sled. měsíci	4981	4 703	4 764
uchazeči s ukonč. evidencí a vyřazení - ve sled. měsíci	6193	6 667	5 690
- z toho umístění celkem	4003	4 470	3 520
- z toho umístění úřadem práce	856	831	692

2. Vybrané nástroje aktivní politiky zaměstnanosti ve Středočeském kraji

Tabulka č. 3 – Pracovní místa podpořená v rámci APZ a rekvalifikace uchazečů a zájemců o zaměstnání

ukazatel (celkový počet)	přírůstky červen	přírůstky červen	stav červen	stav červen	celkem přírůstky od počátku roku k	
	2015	2016	2015	2016	30.6.2015	30.6.2016
pracovní místa podpořená v rámci APZ						
veřejně prospěšné práce (VPP)	1	61	14	314	18	326
VPP ESF ¹⁾ - Projekty NIP a RIP	256	94	1821	1551	2049	1066
společensky účelná prac. místa (SÚPM)	6	109	101	212	97	212
SÚPM ESF ¹⁾ - Projekty NIP a RIP	327	208	1350	1295	1621	1247
SÚPM - samostatně výděleč. činnost (SVČ)	14	11	164	190	91	97
pracovní místa podpořená v rámci APZ celkem	604	483	3450	3562	3876	2948
rekvalifikace uchazečů o zaměstnání - podpořené osoby						
uchazeči zařazení do rekvalifikací vč. ESF	173	88	127	72	1087	842
uchazeči, kteří zahájili zvolenou rekvalifikaci vč. ESF	100	59	183	70	764	460

1) spolufinancováno převážně z Evropského sociálního fondu

Podrobnější statistické údaje o nástrojích APZ naleznete na stránkách Integrovaného portálu MPSV, v měsíčních statistikách nezaměstnanosti <http://portal.mpsv.cz/sz/stat/nz/mes>

3. Mapování predikce trendů zaměstnanosti a potřeb zaměstnavatelů

PREDIKCE VÝVOJE ZAMĚSTNANOSTI

➤ Krátkodobá predikce vývoje počtu volných pracovních míst

ÚP ČR - Krajská pobočka v Příbrami evidovala k 30.6.2016 celkem 17 024 volných pracovních míst. Je to celkem o 52 volných pracovních míst více než v předchozím měsíci a o 4 996 volných pracovních míst více než v červnu 2015. Na jedno volné pracovní místo v kraji v současné době připadá v průměru 2,4 uchazeče.

Z vývoje volných pracovních míst je vidět, že i v měsíci červen 2016 došlo ke zvýšení počtu volných pracovních míst ve Středočeském kraji, což je velmi pozitivní ukazatel. Pozitivní je rovněž meziroční nárůst volných pracovních míst. Předpokládáme, že v měsíci červenec 2016 dojde ke stagnaci nebo k mírnému nárůstu počtu volných pracovních míst.

➤ Krátkodobá predikce vývoje zaměstnanosti

Na základě poznatků z vývoje zaměstnanosti z roku 2015 a 2016, sběru dat provedeného monitoringem u největších zaměstnavatelů a současného stavu na trhu práce lze v průběhu měsíců června a července 2016 předpokládat mírný pokles registrované nezaměstnanosti a to zejména v důsledku zlepšující se stavu ekonomiky, kdy ekonomické ukazatele se zlepšují.

Zlepšuje se i tak ekonomická stabilita a jistota vyplývající z celkové hospodářské situace v České republice, která příznivě ovlivňuje chod podnikatelských subjektů v kraji. V důsledku ekonomického růstu, oživení ekonomiky a trhu práce, nárůstem nových volných míst a zvýšením poptávky v klíčových odvětvích (stavebním průmyslu, těžebním průmyslu, chemickém průmyslu, zemědělství, hutnictví a železářství, lesnictví), dochází již počátkem roku ke zlepšení situace na trhu práce a ke snížení nezaměstnanosti téměř ve všech okresech kraje. Dále pak v důsledku již naplno rozběhnutých sezónních prací v zemědělství, lesnictví, potravinářství, těžbě - povrchové doly, rekreačních zařízeních a turistických centrech.

Během července a srpna 2016 by měl z výše uvedených důvodů podíl nezaměstnaných stagnovat na červnové hodnotě nezaměstnanosti 4,5 %. Předpokládáme, že podíl nezaměstnaných na obyvatelstvu se bude pohybovat kolem 4,6 % až 4,4 %, bereme-li v potaz současnou deklarovanou výši počtu obyvatel ve věku od 15-64 let ve Středočeském kraji. V období od listopadu dojde ke stagnaci registrované nezaměstnanosti a v dalším období k růstu nezaměstnanosti.

➤ Hromadné propouštění

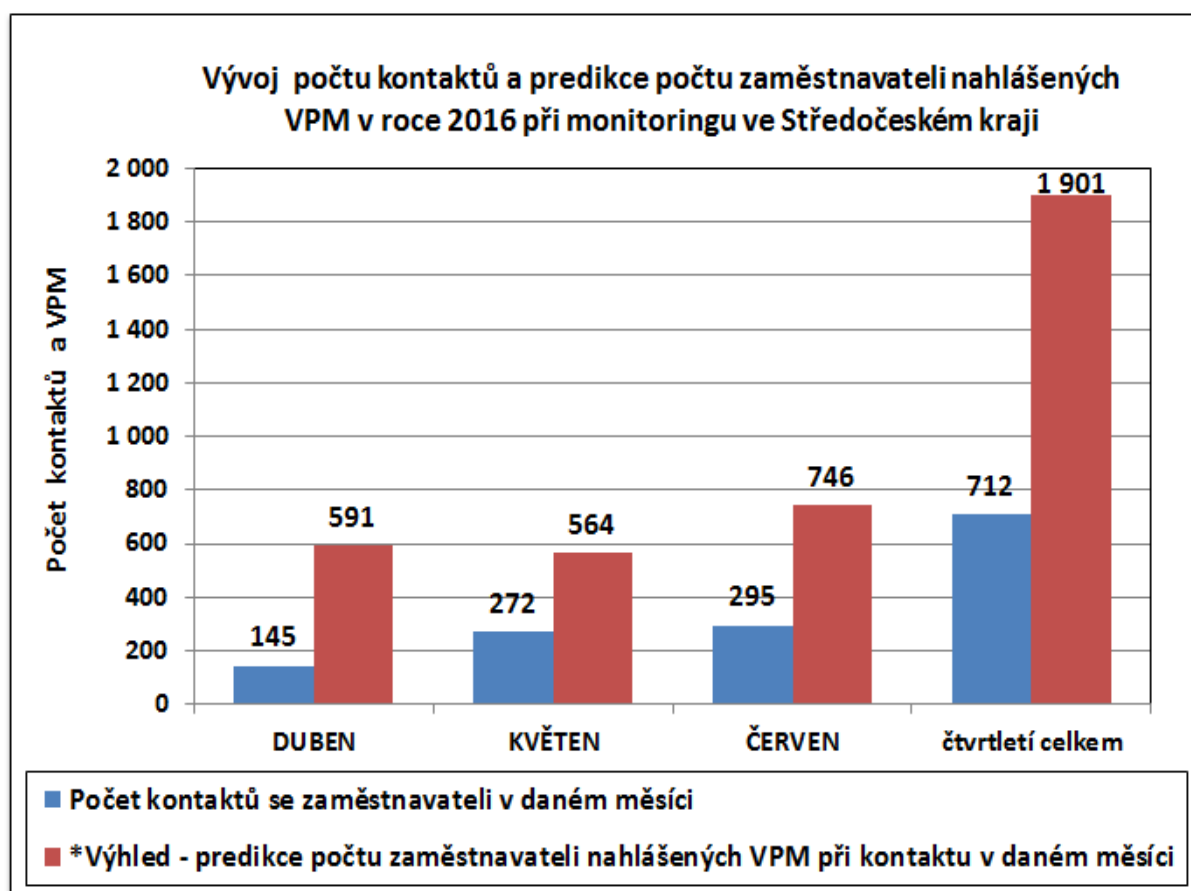
Hromadné propouštění za toto sledované období, tj.: počet přijatých oznámení o hromadném propouštění ve Středočeském kraji v souladu s § 62 odst. 4 zákona č. 262/2006 Sb., Zákoník práce, ve znění pozdějších předpisů, nahlásil ve sledovaném měsíci (oznámení bylo přijato) jeden subjekt. Propouštění ve Středočeském kraji se bude týkat celkem 35 zaměstnanců ve Středočeském kraji.

➤ Monitoring

V rámci monitoringu bylo ve II. čtvrtletí roku 2016 ve Středočeském kraji celkem provedeno 712 kontaktů se zaměstnavateli. Je to celkem o 314 kontaktů méně (pokles o 30,6 %) než ve II. čtvrtletí roku 2015 (za II. čtvrtletí 2015 uskutečněno 1 026 kontaktů), naopak oproti I. čtvrtletí 2016 (za I. čtvrtletí 2016 uskutečněno 520 kontaktů) je to 192 kontaktů více (nárůst o 36,9 %). Z jednání se zaměstnavateli vyplynulo, že vznik nových pracovních míst se neustále odvíjí od získaných zakázek a celkové ekonomické situace daného zaměstnavatele. O spolupráci s úřadem práce mají zájem téměř všichni kontaktovaní zaměstnavatelé, spolupráci v tomto čtvrtletí odmítlo 18 zaměstnavatelů, což z celkového počtu uskutečněných kontaktů činí 2,5 %. Během monitoringu ve II. čtvrtletí 2016 bylo provedeno nejvíce kontaktů se zaměstnavateli projektovými pracovníky (499 - 70,0 %).

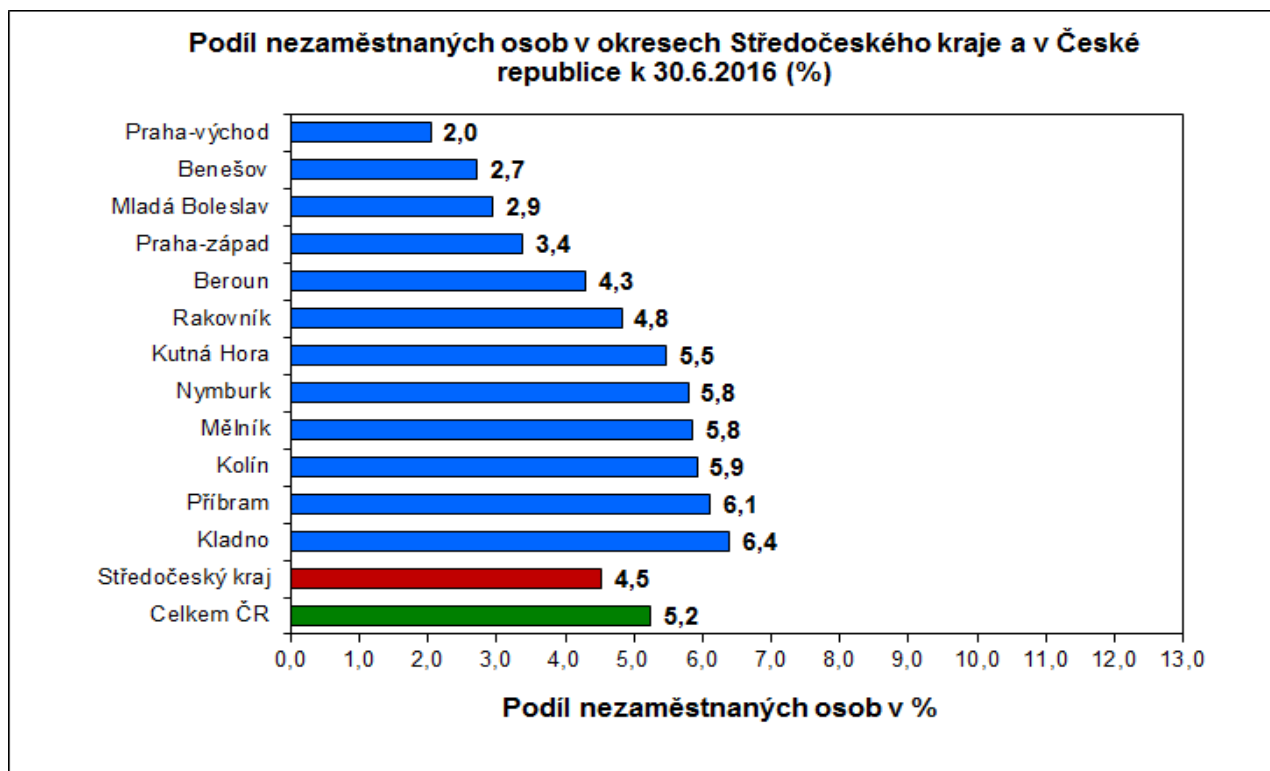
Ve II. čtvrtletí roku 2016 z počtu 712 provedených kontaktů se zaměstnavateli je 431 kontaktů kdy dotazovaný podnikatelský subjekt předpokládá setrvalý stav počtu zaměstnanců, přirozenou fluktuaci nebo stav nebyl komentován (60,5 % z celkového počtu provedených kontaktů u zaměstnavatelů).

Při 6 kontaktech (0,9 %) bylo avizováno snížení počtu zaměstnanců a u celkem 275 kontaktů (38,6 % - oproti minulému čtvrtletí pokles o 3,1 procentního bodu) byl zaznamenán výhled - předpoklad navýšení počtu pracovních míst při zvyšování stavů - 1 875 VPM (oproti minulému čtvrtletí pokles o 196 VPM). Největší procento kontaktů (60,5 %) ukazuje na stav jako setrvalý s nárazovým navýšením zakázek ale i tak byl ve Středočeském kraji během II. čtvrtletí 2016 zaznamenán předpoklad výhledu na vznik 1 901 nových volných pracovních míst (oproti minulému čtvrtletí pokles o 10,8 % VPM).

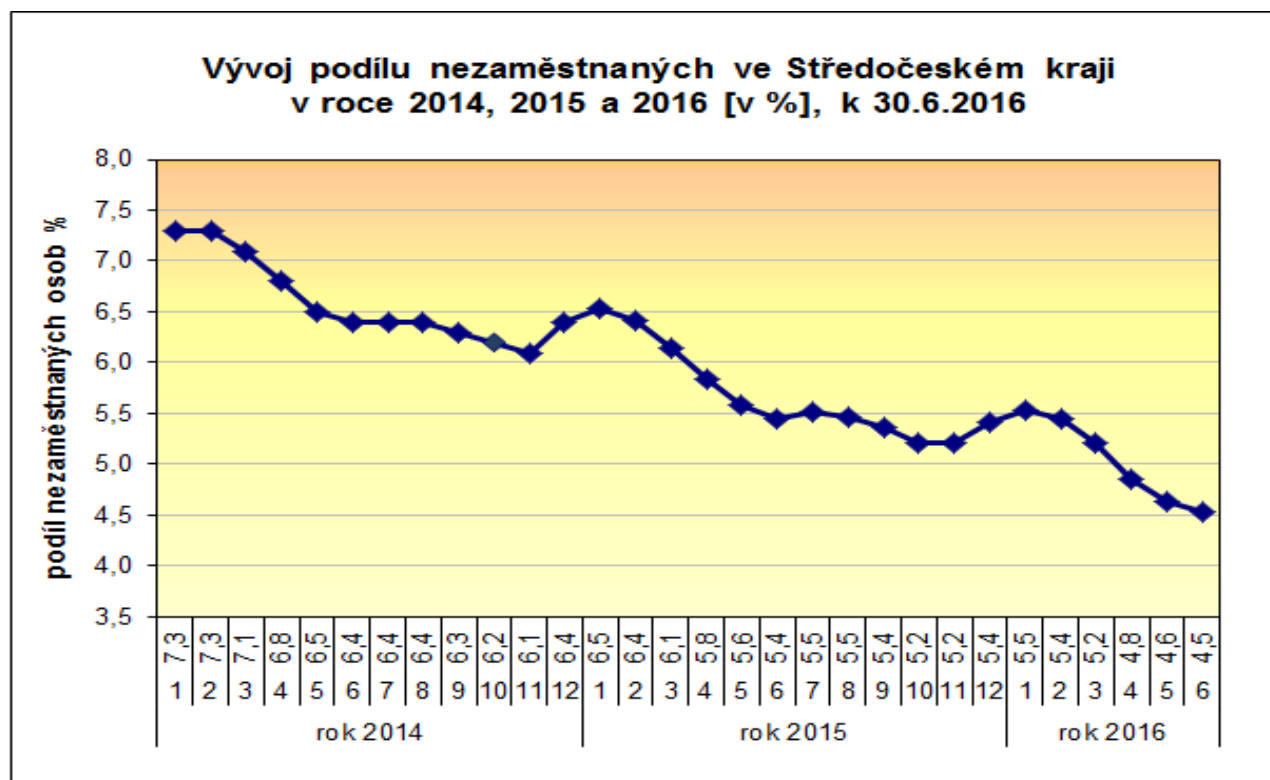


PŘÍLOHY:

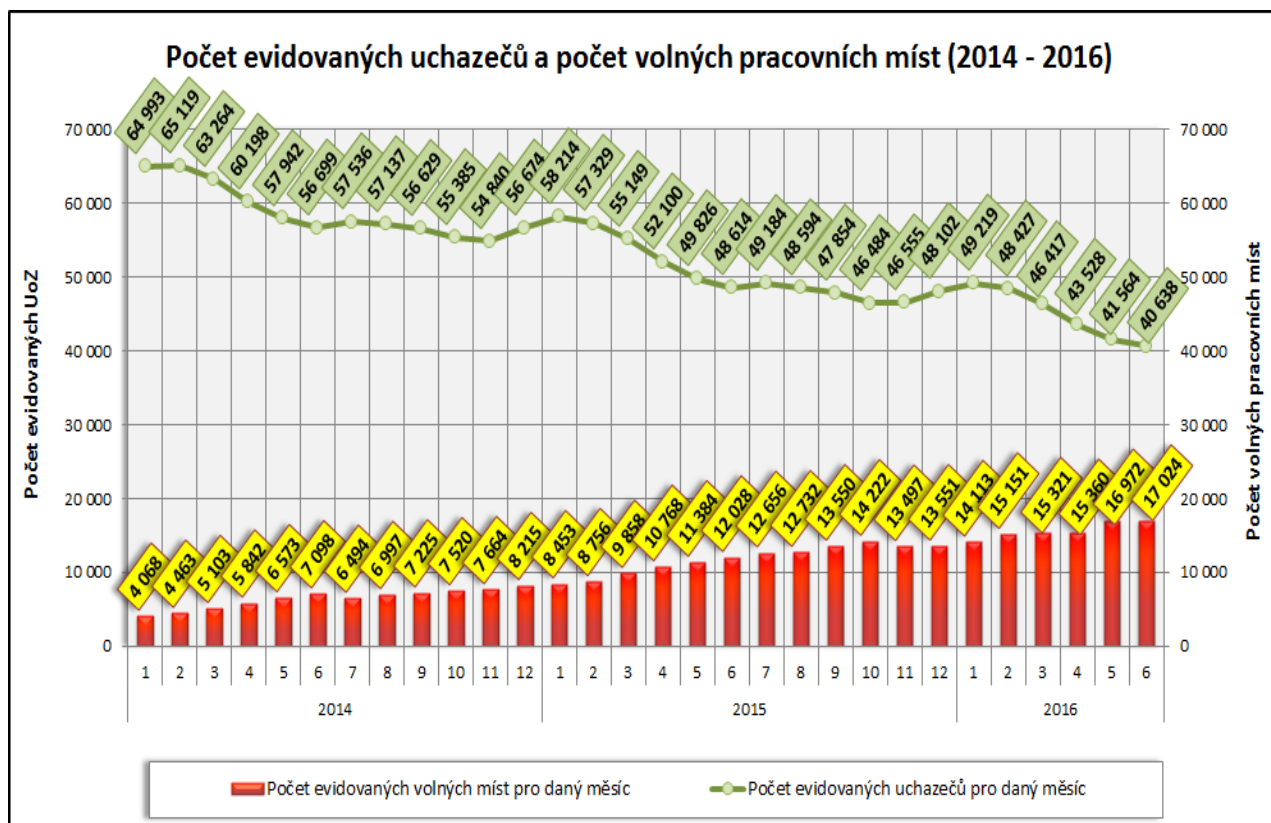
1. Podíl nezaměstnaných osob v okresech Středočeského kraje a v ČR k 30.6.2016



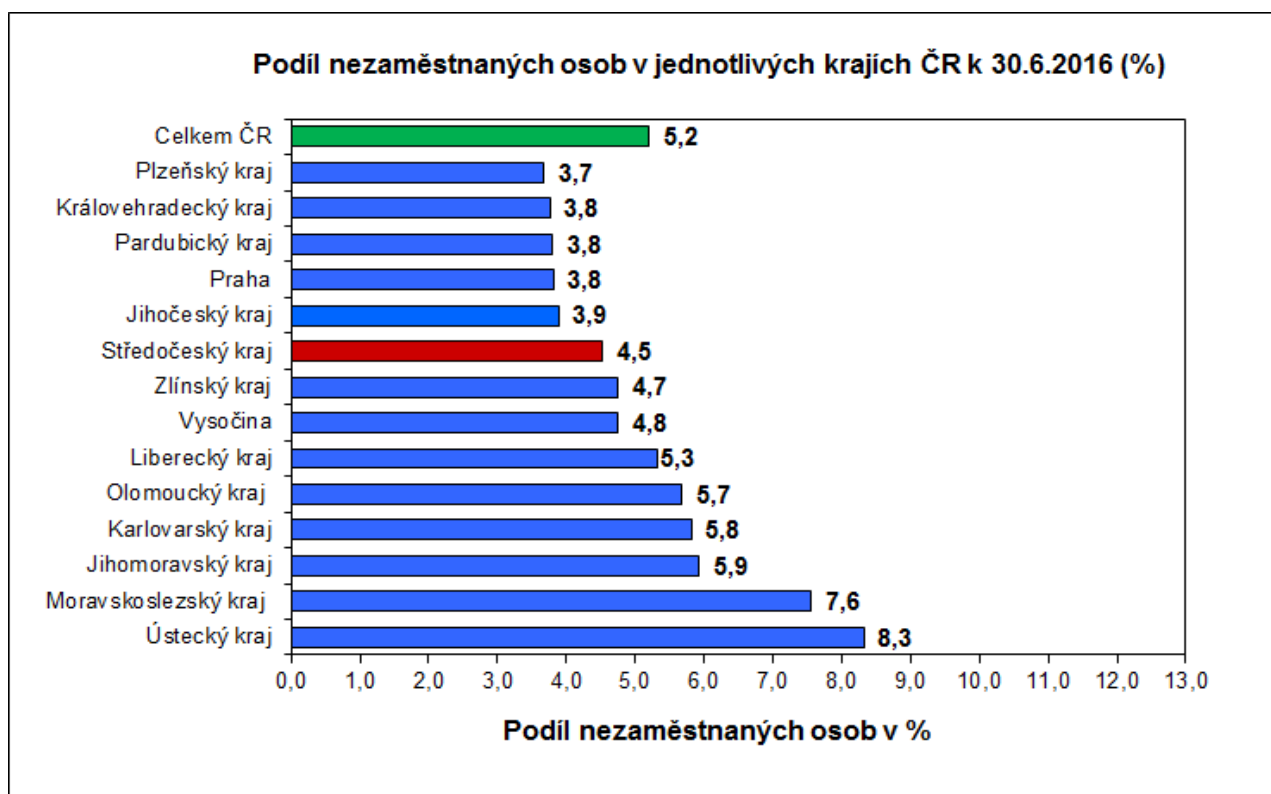
2. Vývoj podílu nezaměstnaných ve Středočeském kraji v letech 2014 - 2016



3. Vývoj počtu uchazezů a VPM ve Středočeském kraji v roce 2014,2015 a 2016



4. Podíl nezaměstnaných osob v jednotlivých krajích ČR k 30.6.2016 v %



5. Setřídění okresů k 30.6.2016

	PNO v %		meziměs. přírůst./ úbytek nezam. v %		počet uchazečů na 1 VPM
Most	11,0	Praha-západ	0,7	Karviná	13,8
Karviná	10,6	Písek	0,4	Ústí nad Labem	11,7
Ústí nad Labem	9,7	Mladá Boleslav	-0,5	Chomutov	10,8
Ostrava-město	9,5	Karviná	-0,8	Sokolov	8,0
Chomutov	9,1	Ostrava-město	-0,8	Bruntál	7,6
Bruntál	8,8	Kutná Hora	-1,0	Jeseník	6,7
Děčín	7,9	Beroun	-1,1	Hodonín	6,5
Sokolov	7,8	Jablonec nad Nisou	-1,1	Most	6,4
Louny	7,4	Nymburk	-1,1	Znojmo	6,4
Hodonín	7,3	Rokycany	-1,2	Děčín	5,5
Brno-město	7,1	Prostějov	-1,2	Opava	5,1
Znojmo	7,1	Brno-město	-1,3	Ostrava-město	5,0
Teplice	6,9	Plzeň-jih	-1,3	Kladno	4,8
Přerov	6,7	Plzeň-sever	-1,4	Kroměříž	4,6
Jeseník	6,6	Kladno	-1,4	Teplice	4,6
Kladno	6,4	Teplice	-1,6	Litoměřice	4,6
Litoměřice	6,3	Rychnov nad Kněžnou	-1,6	Jablonec nad Nisou	4,6
Liberec	6,2	Chomutov	-1,6	Louny	4,2
Příbram	6,1	Náchod	-1,7	Brno-město	4,2
Třebíč	6,1	Tábor	-1,9	Frýdek-Místek	4,0
Kolín	5,9	Plzeň-město	-1,9	Třebíč	3,9
Šumperk	5,9	Žďár nad Sázavou	-2,0	Šumperk	3,9
Karlovy Vary	5,9	Olomouc	-2,0	Žďár nad Sázavou	3,8
Mělník	5,8	Blansko	-2,0	Blansko	3,8
Kroměříž	5,8	Praha	-2,2	Náchod	3,6
Nymburk	5,8	Mělník	-2,2	Karlovy Vary	3,6
Olomouc	5,7	Kroměříž	-2,3	Přerov	3,4
Český Krumlov	5,6	Frýdek-Místek	-2,3	Strakonice	3,3
Vsetín	5,6	Louny	-2,3	Nymburk	3,2
Kutná Hora	5,5	Nový Jičín	-2,4	Vyškov	3,2
Opava	5,4	Havlíčkův Brod	-2,4	Havlíčkův Brod	3,1
Tábor	5,3	Ústí nad Labem	-2,5	Olomouc	3,1
Jablonec nad Nisou	5,2	Litoměřice	-2,5	Semily	3,0
Semily	5,1	Přerov	-2,5	Jihlava	2,9
Žďár nad Sázavou	5,1	Prachatice	-2,5	Mělník	2,9
Tachov	4,9	Jihlava	-2,5	Tábor	2,9
Rakovník	4,8	Vyškov	-2,6	Kolín	2,8
Blansko	4,7	Strakonice	-2,6	Brno-venkov	2,8
Frýdek-Místek	4,7	Třebíč	-2,6	Kutná Hora	2,8
Břeclav	4,7	Tachov	-2,6	Břeclav	2,7
Svitavy	4,7	Most	-2,6	Liberec	2,7
Havlíčkův Brod	4,6	Hradec Králové	-2,7	Příbram	2,6
Hradec Králové	4,6	Liberec	-2,8	Prostějov	2,6
Strakonice	4,6	Bruntál	-2,8	Praha-západ	2,6
Brno-venkov	4,4	Šumperk	-2,9	Vsetín	2,5
Jihlava	4,3	Benešov	-2,9	Svitavy	2,4
Trutnov	4,3	Děčín	-2,9	Hradec Králové	2,4
Beroun	4,3	Sokolov	-3,0	Chrudim	2,4
Uherské Hradiště	4,2	Uherské Hradiště	-3,0	Trutnov	2,3
Česká Lípa	4,2	Hodonín	-3,0	Nový Jičín	2,3
Nový Jičín	4,1	Pardubice	-3,1	Česká Lípa	2,1
Domažlice	4,0	Jičín	-3,2	Rakovník	2,0
Náchod	4,0	Domažlice	-3,5	Jindřichův Hradec	2,0
Zlín	3,9	Rakovník	-3,6	Jičín	1,9
Prostějov	3,8	Karlovy Vary	-3,8	Uherské Hradiště	1,9
Praha	3,8	Brno-venkov	-3,8	Praha	1,9
Cheb	3,8	Pelhřimov	-3,8	Zlín	1,8
Ústí nad Orlicí	3,7	Klatovy	-3,9	Český Krumlov	1,8
Vyškov	3,7	Praha-východ	-4,0	Benešov	1,7
Plzeň-město	3,6	Břeclav	-4,1	Plzeň-sever	1,7
Chrudim	3,5	Opava	-4,2	Mladá Boleslav	1,6
Klatovy	3,5	Kolín	-4,3	České Budějovice	1,6
Pardubice	3,5	České Budějovice	-4,3	Ústí nad Orlicí	1,5
Plzeň-sever	3,5	Vsetín	-4,5	Písek	1,5
Praha-západ	3,4	Zlín	-4,5	Plzeň-jih	1,5
České Budějovice	3,4	Semily	-4,6	Beroun	1,5
Plzeň-jih	3,3	Příbram	-4,8	Pelhřimov	1,5
Písek	3,3	Trutnov	-5,0	Klatovy	1,4
Rokycany	3,2	Jeseník	-5,3	Plzeň-město	1,3
Prachatice	3,2	Ústí nad Orlicí	-5,6	Cheb	1,3
Pelhřimov	3,0	Znojmo	-6,0	Tachov	1,3
Mladá Boleslav	2,9	Česká Lípa	-6,5	Prachatice	1,1
Jičín	2,8	Svitavy	-6,6	Praha-východ	1,1
Benešov	2,7	Chrudim	-6,7	Domažlice	1,0
Jindřichův Hradec	2,6	Cheb	-7,4	Pardubice	0,9
Praha-východ	2,0	Český Krumlov	-7,6	Rokycany	0,9
Rychnov nad Kněžnou	1,9	Jindřichův Hradec	-9,1	Rychnov nad Kněžnou	0,8
Celkem ČR	5,2	Celkem ČR	-2,6	Celkem ČR	2,9

Středočeský kraj

Vývoj počtu uchazečů, meziměsíční a meziroční rozdíl

Rok	Měsíc	Počet evidovaných uchazečů pro daný měsíc	Meziroční rozdíl	Meziroční rozdíl (%)	Meziměsíční rozdíl	Meziměsíční rozdíl (%)	Rozdíl počtu uchazečů mezi daným měsícem a před třemi měsíci	Rozdíl počtu uchazečů mezi daným měsícem a před třemi měsíci (%)
2013	1	58 247	4 918	9,22%	3 796	6,97%	7 721	15,28%
	2	59 135	4 878	8,99%	888	1,52%	7 643	14,84%
	3	58 744	6 272	11,95%	-391	-0,66%	4 293	7,88%
	4	57 162	7 372	14,81%	-1 582	-2,69%	-1 085	-1,86%
	5	55 975	7 336	15,08%	-1 187	-2,08%	-3 160	-5,34%
	6	55 399	7 325	15,24%	-576	-1,03%	-3 345	-5,69%
	7	57 190	8 022	16,32%	1 791	3,23%	28	0,05%
	8	57 377	7 925	16,03%	187	0,33%	1 402	2,50%
	9	58 282	8 112	16,17%	905	1,58%	2 883	5,20%
	10	58 367	7 841	15,52%	85	0,15%	1 177	2,06%
	11	58 912	7 420	14,41%	545	0,93%	1 535	2,68%
	12	61 681	7 230	13,28%	2 769	4,70%	3 399	5,83%
2014	1	64 993	6 746	11,58%	3 312	5,37%	6 626	11,35%
	2	65 119	5 984	10,12%	126	0,19%	6 207	10,54%
	3	63 264	4 520	7,69%	-1 855	-2,85%	1 583	2,57%
	4	60 198	3 036	5,31%	-3 066	-4,85%	-4 795	-7,38%
	5	57 942	1 967	3,51%	-2 256	-3,75%	-7 177	-11,02%
	6	56 699	1 300	2,35%	-1 243	-2,15%	-6 565	-10,38%
	7	57 536	346	0,61%	837	1,48%	-2 662	-4,42%
	8	57 137	-240	-0,42%	-399	-0,69%	-805	-1,39%
	9	56 629	-1 653	-2,84%	-508	-0,89%	-70	-0,12%
	10	55 385	-2 982	-5,11%	-1 244	-2,20%	-2 151	-3,74%
	11	54 840	-4 072	-6,91%	-545	-0,98%	-2 297	-4,02%
	12	56 674	-5 007	-8,12%	1 834	3,34%	45	0,08%
2015	1	58 214	-6 779	-10,43%	1 540	2,72%	2 829	5,11%
	2	57 329	-7 790	-11,96%	-885	-1,52%	2 489	4,54%
	3	55 149	-8 115	-12,83%	-2 180	-3,80%	-1 525	-2,69%
	4	52 100	-8 098	-13,45%	-3 049	-5,53%	-6 114	-10,50%
	5	49 826	-8 116	-14,01%	-2 274	-4,36%	-7 503	-13,09%
	6	48 614	-8 085	-14,26%	-1 212	-2,43%	-6 535	-11,85%
	7	49 184	-8 352	-14,52%	570	1,17%	-2 916	-5,60%
	8	48 594	-8 543	-14,95%	-590	-1,20%	-1 232	-2,47%
	9	47 854	-8 775	-15,50%	-740	-1,52%	-760	-1,56%
	10	46 484	-8 901	-16,07%	-1 370	-2,86%	-2 700	-5,49%
	11	46 555	-8 285	-15,11%	71	0,15%	-2 039	-4,20%
	12	48 102	-8 572	-15,13%	1 547	3,32%	248	0,52%
2016	1	49 219	-8 995	-15,45%	1 117	2,32%	2 735	5,88%
	2	48 427	-8 902	-15,53%	-792	-1,61%	1 872	4,02%
	3	46 417	-8 732	-15,83%	-2 010	-4,15%	-1 685	-3,50%
	4	43 528	-8 572	-16,45%	-2 889	-6,22%	-5 691	-11,56%
	5	41 564	-8 262	-16,58%	-1 964	-4,51%	-6 863	-14,17%
	6	40 638	-7 976	-16,41%	-926	-2,23%	-5 779	-12,45%

Středočeský kraj

Vývoj počtu volných míst, meziměsíční a meziroční rozdíl

Rok	Měsíc	Počet evidovaných volných míst pro daný měsíc	Meziroční rozdíl	Meziroční rozdíl (%)	Meziměsíční rozdíl	Meziměsíční rozdíl (%)	Rozdíl počtu volných míst mezi daným měsícem a před třemi měsíci	Rozdíl počtu volných míst mezi daným měsícem a před třemi měsíci (%)
2013	1	4 269	597	16,26%	225	5,56%	-4	-0,09%
	2	4 789	681	16,58%	520	12,18%	744	18,39%
	3	4 555	165	3,76%	-234	-4,89%	511	12,64%
	4	4 439	-316	-6,65%	-116	-2,55%	170	3,98%
	5	4 884	-226	-4,42%	445	10,02%	95	1,98%
	6	5 355	49	0,92%	471	9,64%	800	17,56%
	7	4 874	809	19,90%	-481	-8,98%	435	9,80%
	8	4 602	156	3,51%	-272	-5,58%	-282	-5,77%
	9	4 421	107	2,48%	-181	-3,93%	-934	-17,44%
	10	3 888	-385	-9,01%	-533	-12,06%	-986	-20,23%
	11	4 226	181	4,47%	338	8,69%	-376	-8,17%
	12	4 040	-4	-0,10%	-186	-4,40%	-381	-8,62%
2014	1	4 068	-201	-4,71%	28	0,69%	180	4,63%
	2	4 463	-326	-6,81%	395	9,71%	237	5,61%
	3	5 103	548	12,03%	640	14,34%	1 063	26,31%
	4	5 842	1 403	31,61%	739	14,48%	1 774	43,61%
	5	6 573	1 689	34,58%	731	12,51%	2 110	47,28%
	6	7 098	1 743	32,55%	525	7,99%	1 995	39,09%
	7	6 494	1 620	33,24%	-604	-8,51%	652	11,16%
	8	6 997	2 395	52,04%	503	7,75%	424	6,45%
	9	7 225	2 804	63,42%	228	3,26%	127	1,79%
	10	7 520	3 632	93,42%	295	4,08%	1 026	15,80%
	11	7 664	3 438	81,35%	144	1,91%	667	9,53%
	12	8 215	4 175	103,34%	551	7,19%	990	13,70%
2015	1	8 453	4 385	107,79%	238	2,90%	933	12,41%
	2	8 756	4 293	96,19%	303	3,58%	1 092	14,25%
	3	9 858	4 755	93,18%	1 102	12,59%	1 643	20,00%
	4	10 768	4 926	84,32%	910	9,23%	2 315	27,39%
	5	11 384	4 811	73,19%	616	5,72%	2 628	30,01%
	6	12 028	4 930	69,46%	644	5,66%	2 170	22,01%
	7	12 656	6 162	94,89%	628	5,22%	1 888	17,53%
	8	12 732	5 735	81,96%	76	0,60%	1 348	11,84%
	9	13 550	6 325	87,54%	818	6,42%	1 522	12,65%
	10	14 222	6 702	89,12%	672	4,96%	1 566	12,37%
	11	13 497	5 833	76,11%	-725	-5,10%	765	6,01%
	12	13 551	5 336	64,95%	54	0,40%	1	0,01%
2016	1	14 113	5 660	66,96%	562	4,15%	-109	-0,77%
	2	15 151	6 395	73,04%	1 038	7,35%	1 654	12,25%
	3	15 321	5 463	55,42%	170	1,12%	1 770	13,06%
	4	15 360	4 592	42,64%	39	0,25%	1 247	8,84%
	5	16 972	5 588	49,09%	1 612	10,49%	1 821	12,02%
	6	17 024	4 996	41,54%	52	0,31%	1 703	11,12%

PODÍL NEZAMĚŠTNANÝCH OSOB (PNO) NA POČTU OBYVATEL v okresech České republiky k 30.6.2016

