



Úřad práce ČR

Krajská pobočka Úřadu práce ČR
v Příbrami

Měsíční statistická zpráva
srpen 2016

Zpracoval: Petr Šindelář, tel.: 950 156 486
<http://portal.mpsv.cz/upcr/kp/stc/statistiky>

Informace o nezaměstnanosti ve Středočeském kraji k 31.8.2016

V tomto měsíci celkový počet uchazečů o zaměstnání oproti minulému měsíci klesl o 1,1 % na 40 834, počet hlášených volných pracovních míst vzrostl o 1,0 % na 17 567 a podíl nezaměstnaných osob zůstal (stagnoval) na stejné úrovni - hodnotě 4,6 %.

K 31.8.2016 evidoval Úřad práce ČR - Krajská pobočka v Příbrami celkem 40 834 uchazečů o zaměstnání. Jejich počet byl o 461 nižší než na konci předchozího měsíce a ve srovnání se stejným obdobím minulého roku 2015 je nižší o 7 760 osob. Z tohoto počtu bylo celkem 39 633 dosažitelných uchazečů o zaměstnání (z toho 39 633 ve věku 15-64 let).

V průběhu měsíce bylo nově zaevidováno 4 945 osob. Ve srovnání s minulým měsícem to bylo o 322 nově evidovaných uchazečů méně a v porovnání se stejným obdobím předchozího roku o 270 nově evidovaných uchazečů více. Z evidence během měsíce odešlo celkem 5 406 uchazečů (ukončená evidence, vyřazení uchazeči), bylo to o 796 uchazečů více než v předchozím měsíci a o 141 uchazečů více než ve stejném měsíci minulého roku. Do zaměstnání z nich v tomto sledovaném měsíci nastoupilo 3 357, tj. o 678 více než v předchozím měsíci a o 75 méně než ve stejném měsíci minulého roku, z toho 448 uchazečů o zaměstnání bylo umístěno prostřednictvím úřadu práce tj. o 62 méně než v předchozím měsíci a o 118 méně než ve stejném období minulého roku. Dále bez umístění (vyřazení z jiných důvodů např. sankční vyřazení, odchod do důchodu, apod.) bylo vyřazeno 2 049 uchazečů.

V okresech Středočeského kraje (*Středočeský kraj úbytek: 1,1 %*) byly zaznamenány zejména meziměsíční úbytky nezaměstnaných v evidenci ale i měsíční přírůstky nezaměstnaných v evidenci (*dva okresy*). Největší meziměsíční přírůstek nezaměstnaných v evidenci 0,5 % v tomto měsíci zaznamenal okres Mladá Boleslav a největší meziměsíční úbytek nezaměstnaných v evidenci 2,78 % v tomto měsíci zaznamenal okres Mělník.

Ke konci tohoto měsíce bylo evidováno na ÚP ČR - Krajské pobočce v Příbrami 22 980 žen. Jejich podíl na celkovém počtu uchazečů činil 56,3 %. V evidenci bylo 5 320 osob se zdravotním postižením, což představovalo 13,0 % z celkového počtu nezaměstnaných.

Ke konci tohoto měsíce bylo evidováno 1 724 absolventů škol všech stupňů vzdělání a mladistvých, jejich počet vzrostl ve srovnání s předchozím měsícem o 131 osob a ve srovnání se stejným měsícem minulého roku byl nižší o 487 osob. Na celkové nezaměstnanosti se podíleli 4,2 %.

Podporu v nezaměstnanosti pobíralo 11 057 uchazečů o zaměstnání, tj. 27,1 % všech uchazečů vedených v evidenci.

Podíl nezaměstnaných osob, tj. počet dosažitelných uchazečů o zaměstnání ve věku 15 - 64 let k obyvatelstvu stejného věku ve Středočeském kraji činil 4,6 %. Podíl nezaměstnaných osob stejný nebo vyšší než republikový průměr vykazoval 6 okresů, nejvyšší byl v okresech Kladno (6,4 %) a Příbram (6,2 %). Nejnižší podíl nezaměstnaných byl zaznamenán v okresech Praha východ (2,1 %) a Benešov (2,8 %). Podíl nezaměstnaných žen ve Středočeském kraji v tomto měsíci činil 5,2 % a podíl nezaměstnaných mužů v tomto měsíci činil 3,9 %.

Středočeský kraj evidoval k 31.8.2016 celkem 17 567 volných pracovních míst. Jejich počet byl o 171 vyšší než v předchozím měsíci a o 4 835 vyšší než ve stejném měsíci minulého roku. Na jedno volné pracovní místo připadalo v průměru 2,3 uchazeče, z toho nejvíce v okrese Kladno (4,0). Z celkového počtu nahlášených volných míst bylo 1 280 míst vhodných pro osoby se zdravotním postižením (OZP), na jedno volné pracovní místo připadalo 4,2 OZP. Volných pracovních míst pro absolventy a mladistvé bylo v tomto měsíci registrováno 4 860, na jedno volné místo připadalo 0,4 uchazečů této kategorie.

V rámci nástrojů aktivní politiky zaměstnanosti (mimo rekvalifikace) bylo od počátku roku 2016 k 31.8.2016 vytvořeno 3 504 nových pracovních míst a na vytvořená místa prostřednictvím příspěvků podpořeno - umístěno celkem 3 552 uchazečů o zaměstnání.

Dále v rámci nástroje rekvalifikace bylo do rekvalifikačních kurzů v průběhu roku 2016 zařazeno (podpořeno) celkem 1 475 osob (uchazeči o zaměstnání a zájemci). V rámci CHPM vymezení bylo od počátku roku 2016 vymezeno celkem 352 míst jako chráněná pracovní místa pro OZP.

Informace o vývoji nezaměstnanosti v ČR v elektronické formě jsou zveřejněny na internetové adrese: <http://portal.mpsv.cz/sz/stat>.

1. Základní charakteristika vývoje nezaměstnanosti a volných pracovních míst ve Středočeském kraji

Tabulka č. 1 - Vývoj nezaměstnanosti

ukazatel (celkový počet)		stav k		
		Před rokem	Minulý měsíc	Aktuální měsíc
evidovaní uchazeči o zaměstnání		48594	41295	40 834
- z toho	ženy	26 748	23 075	22 980
	absolventi a mladiství	2211	1593	1 724
	uchazeči se zdravotním postižením	5879	5419	5 320
uchazeči s nárokem na PvN		11209	11002	11 057
podíl nezaměstnaných osob v % ¹⁾		5,5	4,6	4,6
volná pracovní místa		12732	17396	17 567
počet uchazečů na 1 volné pracovní místo		3,8	2,4	2,3

1) od ledna 2013 nový ukazatel registrované nezaměstnanosti (zpětně dopočítán až do ledna 2005, zveřejňován již ve IV. čtvrtletí 2012)

Tabulka č. 2 - Tok nezaměstnanosti

ukazatel (celkový počet)	stav k		
	Před rokem	Minulý měsíc	Aktuální měsíc
nově evidovaní uchazeči o zaměstnání - ve sled. měsíci	4675	5 267	4 945
uchazeči s ukonč. evidencí a vyřazení - ve sled. měsíci	5265	4 610	5 406
- z toho umístění celkem	3432	2 679	3 357
- z toho umístění úřadem práce	566	510	448

2. Vybrané nástroje aktivní politiky zaměstnanosti ve Středočeském kraji

Tabulka č. 3 – Pracovní místa podpořená v rámci APZ a rekvalifikace uchazečů a zájemců o zaměstnání

ukazatel (celkový počet)	přírůsteky srpen	přírůsteky srpen	stav srpen	stav srpen	celkem přírůsteky od počátku roku k	
	2015	2016	2015	2016	31.8.2015	31.8.2016
pracovní místa podpořená v rámci APZ						
veřejně prospěšné práce (VPP)	1	42	39	415	19	450
VPP ESF ¹⁾ - Projekty NIP a RIP	103	40	2156	1417	2356	1176
společensky účelná prac. místa (SÚPM)	0	46	148	329	100	356
SÚPM ESF ¹⁾ - Projekty NIP a RIP	286	97	1938	810	2216	1420
SÚPM - samostatně výděleč. činnost (SVČ)	15	12	208	183	119	123
pracovní místa podpořená v rámci APZ celkem	405	237	4489	3154	4810	3525
rekvalifikace uchazečů o zaměstnání - podpořené osoby						
uchazeči zařazení do rekvalifikací vč. ESF	50	89	26	73	1214	955
uchazeči, kteří zahájili zvolenou rekvalifikaci vč. ESF	87	37	129	42	1014	520

1) spolufinancováno převážně z Evropského sociálního fondu

Podrobnější statistické údaje o nástrojích APZ naleznete na stránkách Integrovaného portálu MPSV, v měsíčních statistikách nezaměstnanosti <http://portal.mpsv.cz/sz/stat/nz/mes>

3. Mapování predikce trendů zaměstnanosti a potřeb zaměstnavatelů

PREDIKCE VÝVOJE ZAMĚSTNANOSTI

➤ Krátkodobá predikce vývoje počtu volných pracovních míst

ÚP ČR - Krajská pobočka v Příbrami evidovala k 31.8.2016 celkem 17 567 volných pracovních míst. Je to celkem o 171 volných pracovních míst více než v předchozím měsíci a o 4 835 volných pracovních míst více než v srpnu 2015. Na jedno volné pracovní místo v kraji v současné době připadá v průměru 2,3 uchazeče. Z vývoje volných pracovních míst je vidět, že i v měsíci srpen 2016 došlo ke zvýšení počtu volných pracovních míst ve Středočeském kraji, což je velmi pozitivní ukazatel. Pozitivní je rovněž meziroční nárůst volných pracovních míst. Předpokládáme, že v měsíci září 2016 dojde ke stagnaci nebo k velmi mírnému nárůstu počtu volných pracovních míst.

➤ Krátkodobá predikce vývoje zaměstnanosti

Na základě poznatků z vývoje zaměstnanosti z roku 2015 a 2016, sběru dat provedeného monitoringem u největších zaměstnavatelů a současného stavu na trhu práce lze v průběhu měsíců září a října 2016 předpokládat mírný nárůst nebo stagnaci registrované nezaměstnanosti a to i za stavu zlepšující se stavu ekonomiky, kdy ekonomické ukazatele se zlepšují, zlepšuje se i tak ekonomická stabilita a jistota vyplývající z celkové hospodářské situace v České republice, která příznivě ovlivňuje chod podnikatelských subjektů v kraji. V důsledku ekonomického růstu, oživení ekonomiky a trhu práce, nárůstem nových volných míst a zvýšením poptávky v klíčových odvětvích (stavebním průmyslu, těžebním průmyslu, chemickém průmyslu, zemědělství, hutnictví a železářství, lesnictví), docházelo v průběhu roku k neustálému zlepšování situace na trhu práce a ke snižování nezaměstnanosti ve všech okresech kraje. Na mírném nárůstu počtu uchazečů se budou podílet nově evidovaní absolventi škol a učilišť a také ukončení některých prací sjednaných na dobu určitou - pracovní smlouvy a dohody o provedení práce (ukončení první části sezónních prací).

Během září a října 2016 by měl z výše uvedených důvodů podíl nezaměstnaných stagnovat na hodnotě nezaměstnanosti 4,6 % nebo jen nepatrně vzrůst. Předpokládáme, že podíl nezaměstnaných na obyvatelstvu se bude pohybovat kolem 4,7 % až 4,5 %, bereme-li v potaz současnou deklarovanou výši počtu obyvatel ve věku od 15-64 let ve Středočeském kraji.

➤ Hromadné propouštění

Hromadné propouštění za toto sledované období, tj.: počet přijatých oznámení o hromadném propouštění ve Středočeském kraji v souladu s § 62 odst. 4 zákona č. 262/2006 Sb., Zákoník práce, ve znění pozdějších předpisů, nahlásil ve sledovaném měsíci jeden podnikatelský subjekt. Propouštění ve Středočeském kraji se bude týkat celkem 8 zaměstnanců ve Středočeském kraji (ČR 69 zaměstnanců).

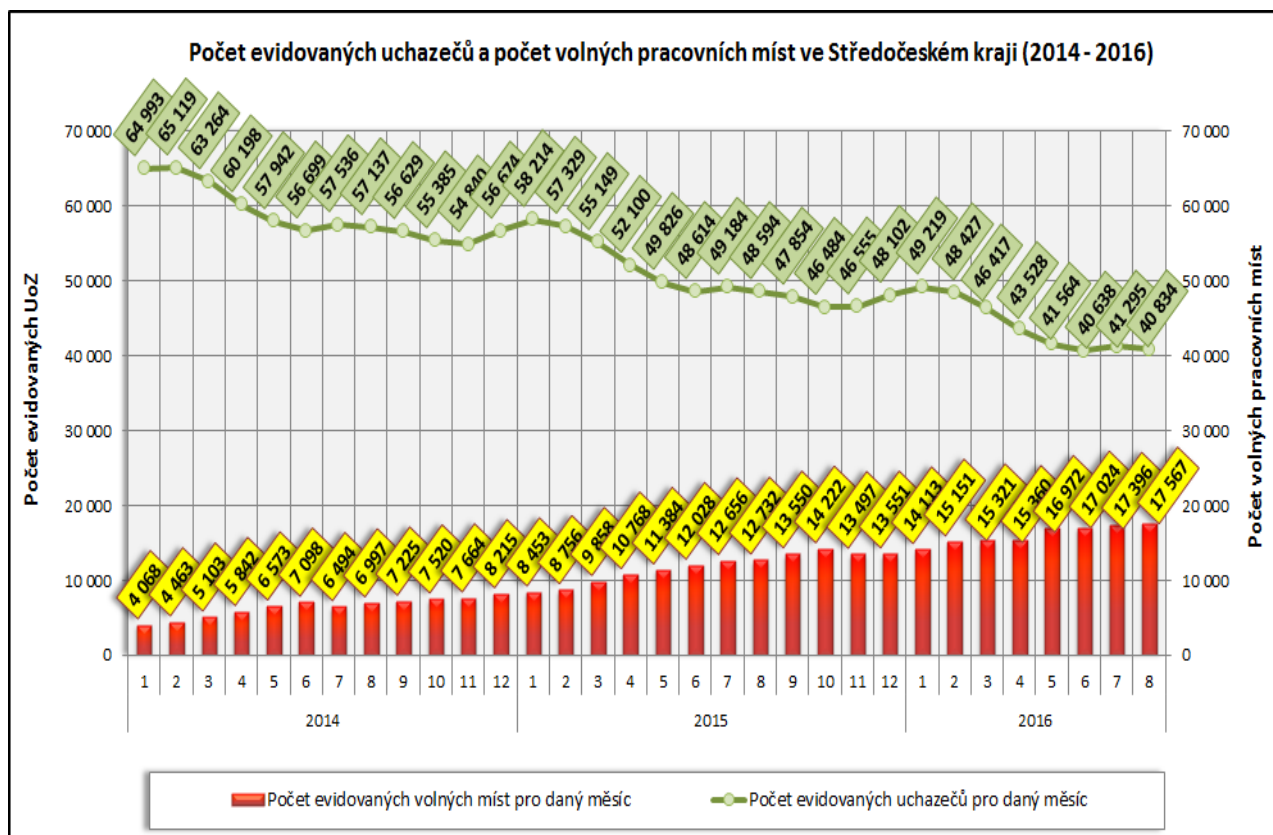
➤ Monitoring

V rámci monitoringu bylo ve II. čtvrtletí roku 2016 ve Středočeském kraji celkem provedeno 712 kontaktů se zaměstnavateli. Je to celkem o 314 kontaktů méně (pokles o 30,6 %) než ve II. čtvrtletí roku 2015 (za II. čtvrtletí 2015 uskutečněno 1 026 kontaktů), naopak oproti I. čtvrtletí 2016 (za I. čtvrtletí 2016 uskutečněno 520 kontaktů) je to 192 kontaktů více (nárůst o 36,9 %). Z jednání se zaměstnavateli vyplynulo, že vznik nových pracovních míst se neustále odvíjí od získaných zakázek a celkové ekonomické situace daného zaměstnavatele. O spolupráci s úřadem práce mají zájem téměř všichni kontaktovaní zaměstnavatelé, spolupráci v tomto čtvrtletí odmítlo 18 zaměstnavatelů, což z celkového počtu uskutečněných kontaktů činí 2,5 %. Během monitoringu ve II. čtvrtletí 2016 bylo provedeno nejvíce kontaktů se zaměstnavateli projektovými pracovníky (499 - 70,0 %).

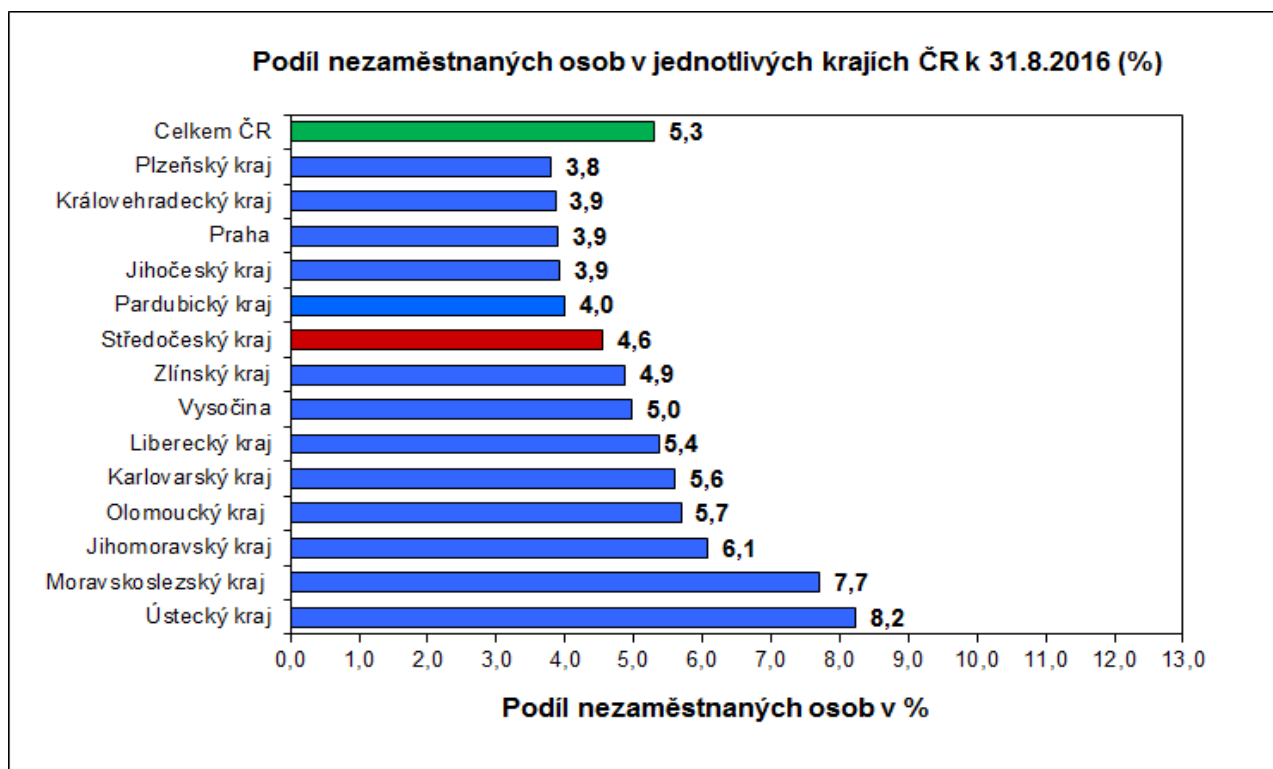
Ve II. čtvrtletí roku 2016 z počtu 712 provedených kontaktů se zaměstnavateli je 431 kontaktů kdy dotazovaný podnikatelský subjekt předpokládá setrvalý stav počtu zaměstnanců, přirozenou fluktuaci nebo stav nebyl komentován (60,5 % z celkového počtu provedených kontaktů u zaměstnavatelů).

Při 6 kontaktech (0,9 %) bylo avizováno snížení počtu zaměstnanců a u celkem 275 kontaktů (38,6 % - oproti minulému čtvrtletí pokles o 3,1 procentního bodu) byl zaznamenán výhled - předpoklad navýšení počtu pracovních míst při zvyšování stavů - 1 875 VPM (oproti minulému čtvrtletí pokles o 196 VPM). Největší procento kontaktů (60,5 %) ukazuje na stav jako setrvalý s nárazovým navýšením zakázek ale i tak byl ve Středočeském kraji během II. čtvrtletí 2016 zaznamenán předpoklad výhledu na vznik 1 901 nových volných pracovních míst (oproti minulému čtvrtletí pokles o 10,8 % VPM).

3. Vývoj počtu uchazečů a VPM ve Středočeském kraji v roce 2014,2015 a 2016



4. Podíl nezaměstnaných osob v jednotlivých krajích ČR k 31.8.2016 v %



5. **Setřídění okresů k 31.8.2016**

	PNO v %		meziměs. přírůst./ úbytek nezam. v %		počet uchazečů na 1 VPM
Most	10,8	Plzeň-sever	1,1	Karviná	14,4
Karviná	10,7	Prostějov	0,9	Ústí nad Labem	11,8
Ostrava-město	9,6	Havlíčkův Brod	0,7	Chomutov	11,2
Ústí nad Labem	9,5	Mladá Boleslav	0,5	Sokolov	9,8
Chomutov	9,0	Benešov	0,5	Hodonín	8,2
Bruntál	8,9	Svitavy	0,3	Jeseník	7,6
Děčín	7,8	Jičín	0,2	Znojmo	6,7
Sokolov	7,5	Teplice	0,2	Bruntál	6,4
Hodonín	7,5	Plzeň-jih	0,1	Přerov	6,1
Znojmo	7,4	Žďár nad Sázavou	0,1	Most	5,3
Brno-město	7,3	Rokycany	0,1	Děčín	5,2
Louny	7,2	Prachatice	0,1	Opava	4,7
Teplice	6,9	Nový Jičín	0,1	Ostrava-město	4,6
Přerov	6,7	Kolín	0,0	Brno-město	4,5
Kladno	6,4	Hodonín	-0,1	Kroměříž	4,5
Litoměřice	6,3	Jihlava	-0,1	Louny	4,2
Jeseník	6,2	Semily	-0,2	Teplice	4,2
Třebíč	6,2	Jablonec nad Nisou	-0,2	Frydek-Místek	4,2
Liberec	6,2	Znojmo	-0,2	Blansko	4,0
Příbram	6,2	Rakovník	-0,2	Litoměřice	4,0
Šumperk	6,0	Frydek-Místek	-0,3	Kladno	4,0
Kolín	6,0	Beroun	-0,3	Žďár nad Sázavou	3,9
Kroměříž	5,9	Pelhřimov	-0,4	Jablonec nad Nisou	3,9
Nymburk	5,8	Nymburk	-0,4	Šumperk	3,8
Mělník	5,7	Vsetín	-0,5	Třebíč	3,5
Vsetín	5,7	Brno-město	-0,6	Kolín	3,5
Karlovy Vary	5,6	Praha	-0,6	Karlovy Vary	3,3
Olomouc	5,6	Bruntál	-0,6	Mělník	3,2
Český Krumlov	5,6	Zlín	-0,7	Havlíčkův Brod	3,1
Opava	5,5	Šumperk	-0,7	Olomouc	3,0
Kutná Hora	5,4	Příbram	-0,8	Strakonice	3,0
Jablonec nad Nisou	5,4	Ostrava-město	-0,8	Nymburk	3,0
Tábor	5,3	Třebíč	-0,8	Náchod	3,0
Semily	5,3	Brno-venkov	-0,8	Kutná Hora	3,0
Žďár nad Sázavou	5,3	Tachov	-0,9	Semily	2,9
Svitavy	5,1	Hradec Králové	-0,9	Vyškov	2,8
Tachov	5,0	Karviná	-0,9	Tábor	2,7
Frydek-Místek	4,9	Strakonice	-0,9	Trutnov	2,6
Havlíčkův Brod	4,9	Jindřichův Hradec	-0,9	Svitavy	2,6
Břeclav	4,8	Náchod	-0,9	Hradec Králové	2,6
Blansko	4,8	Opava	-1,0	Brno-venkov	2,5
Rakovník	4,8	Chomutov	-1,0	Liberec	2,5
Hradec Králové	4,7	Přerov	-1,0	Prostějov	2,5
Strakonice	4,6	Litoměřice	-1,0	Chrudim	2,5
Jihlava	4,6	Český Krumlov	-1,2	Příbram	2,5
Brno-venkov	4,6	Ústí nad Labem	-1,2	Vsetín	2,4
Nový Jičín	4,4	Praha-západ	-1,2	Jihlava	2,4
Beroun	4,4	Klatovy	-1,3	Zlín	2,3
Trutnov	4,3	Kroměříž	-1,3	Břeclav	2,3
Uherské Hradiště	4,3	Liberec	-1,4	Rakovník	2,1
Česká Lípa	4,2	Břeclav	-1,4	Praha-západ	2,1
Náchod	4,1	Blansko	-1,4	Nový Jičín	2,1
Zlín	4,1	Uherské Hradiště	-1,5	Česká Lípa	2,0
Domažlice	4,0	Tábor	-1,5	Jindřichův Hradec	2,0
Prostějov	4,0	Louny	-1,5	Jičín	1,9
Praha	3,9	Most	-1,7	Plzeň-sever	1,9
Ústí nad Orlicí	3,9	Rychnov nad Kněžnou	-1,7	Mladá Boleslav	1,9
Plzeň-město	3,7	Česká Lípa	-1,8	Uherské Hradiště	1,8
Cheb	3,7	Kladno	-1,9	Praha	1,7
Chrudim	3,7	Vyškov	-1,9	Český Krumlov	1,7
Vyškov	3,7	Děčín	-2,1	Benešov	1,6
Plzeň-sever	3,6	Pardubice	-2,2	České Budějovice	1,6
Klatovy	3,6	Olomouc	-2,2	Plzeň-jih	1,5
Pardubice	3,6	Plzeň-město	-2,2	Beroun	1,5
Praha-západ	3,4	Ústí nad Orlicí	-2,2	Ústí nad Orlicí	1,5
Plzeň-jih	3,4	Praha-východ	-2,2	Písek	1,4
Rokycany	3,4	České Budějovice	-2,5	Plzeň-město	1,4
České Budějovice	3,4	Kutná Hora	-2,6	Klatovy	1,4
Prachatice	3,3	Domažlice	-2,6	Pelhřimov	1,3
Písek	3,2	Mělník	-2,8	Cheb	1,3
Pelhřimov	3,2	Trutnov	-3,0	Tachov	1,2
Mladá Boleslav	3,1	Karlovy Vary	-3,0	Prachatice	1,1
Jičín	3,0	Chrudim	-3,2	Domažlice	1,0
Benešov	2,8	Cheb	-3,3	Praha-východ	1,0
Jindřichův Hradec	2,7	Sokolov	-3,9	Rokycany	0,9
Praha-východ	2,1	Jeseník	-4,3	Pardubice	0,8
Rychnov nad Kněžnou	2,0	Písek	-5,5	Rychnov nad Kněžnou	0,8
Celkem ČR	5,3	Celkem ČR	-1,1	Celkem ČR	2,8

Středočeský kraj

Vývoj počtu uchazečů, meziměsíční a meziroční rozdíl

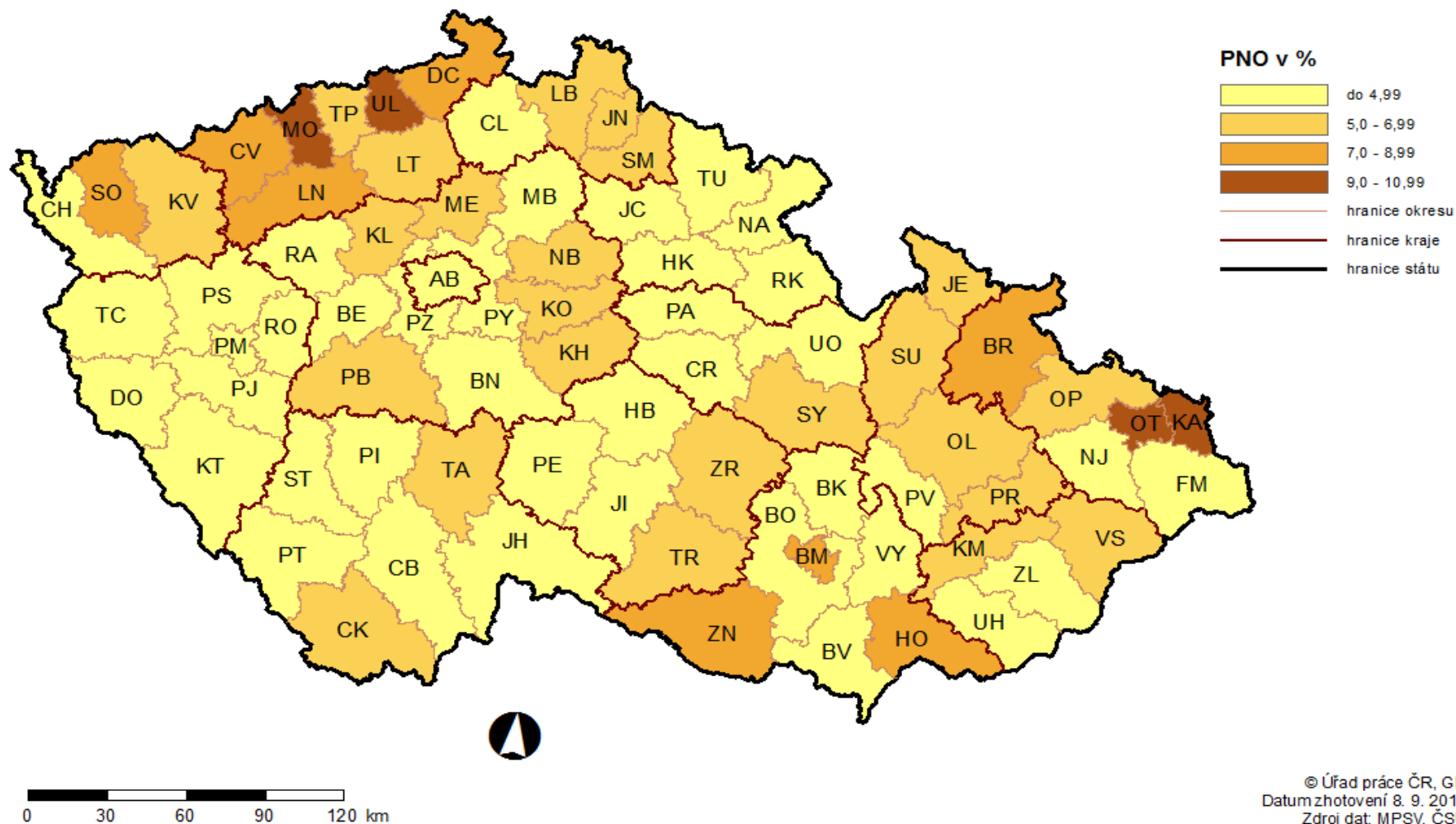
Rok	Měsíc	Počet evidovaných uchazečů pro daný měsíc	Meziroční rozdíl	Meziroční rozdíl (%)	Meziměsíční rozdíl	Meziměsíční rozdíl (%)	Rozdíl počtu uchazečů mezi daným měsícem a před třemi měsíci	Rozdíl počtu uchazečů mezi daným měsícem a před třemi měsíci (%)
2013	1	58 247	4 918	9,22%	3 796	6,97%	7 721	15,28%
	2	59 135	4 878	8,99%	888	1,52%	7 643	14,84%
	3	58 744	6 272	11,95%	-391	-0,66%	4 293	7,88%
	4	57 162	7 372	14,81%	-1 582	-2,69%	-1 085	-1,86%
	5	55 975	7 336	15,08%	-1 187	-2,08%	-3 160	-5,34%
	6	55 399	7 325	15,24%	-576	-1,03%	-3 345	-5,69%
	7	57 190	8 022	16,32%	1 791	3,23%	28	0,05%
	8	57 377	7 925	16,03%	187	0,33%	1 402	2,50%
	9	58 282	8 112	16,17%	905	1,58%	2 883	5,20%
	10	58 367	7 841	15,52%	85	0,15%	1 177	2,06%
	11	58 912	7 420	14,41%	545	0,93%	1 535	2,68%
	12	61 681	7 230	13,28%	2 769	4,70%	3 399	5,83%
2014	1	64 993	6 746	11,58%	3 312	5,37%	6 626	11,35%
	2	65 119	5 984	10,12%	126	0,19%	6 207	10,54%
	3	63 264	4 520	7,69%	-1 855	-2,85%	1 583	2,57%
	4	60 198	3 036	5,31%	-3 066	-4,85%	-4 795	-7,38%
	5	57 942	1 967	3,51%	-2 256	-3,75%	-7 177	-11,02%
	6	56 699	1 300	2,35%	-1 243	-2,15%	-6 565	-10,38%
	7	57 536	346	0,61%	837	1,48%	-2 662	-4,42%
	8	57 137	-240	-0,42%	-399	-0,69%	-805	-1,39%
	9	56 629	-1 653	-2,84%	-508	-0,89%	-70	-0,12%
	10	55 385	-2 982	-5,11%	-1 244	-2,20%	-2 151	-3,74%
	11	54 840	-4 072	-6,91%	-545	-0,98%	-2 297	-4,02%
	12	56 674	-5 007	-8,12%	1 834	3,34%	45	0,08%
2015	1	58 214	-6 779	-10,43%	1 540	2,72%	2 829	5,11%
	2	57 329	-7 790	-11,96%	-885	-1,52%	2 489	4,54%
	3	55 149	-8 115	-12,83%	-2 180	-3,80%	-1 525	-2,69%
	4	52 100	-8 098	-13,45%	-3 049	-5,53%	-6 114	-10,50%
	5	49 826	-8 116	-14,01%	-2 274	-4,36%	-7 503	-13,09%
	6	48 614	-8 085	-14,26%	-1 212	-2,43%	-6 535	-11,85%
	7	49 184	-8 352	-14,52%	570	1,17%	-2 916	-5,60%
	8	48 594	-8 543	-14,95%	-590	-1,20%	-1 232	-2,47%
	9	47 854	-8 775	-15,50%	-740	-1,52%	-760	-1,56%
	10	46 484	-8 901	-16,07%	-1 370	-2,86%	-2 700	-5,49%
	11	46 555	-8 285	-15,11%	71	0,15%	-2 039	-4,20%
	12	48 102	-8 572	-15,13%	1 547	3,32%	248	0,52%
2016	1	49 219	-8 995	-15,45%	1 117	2,32%	2 735	5,88%
	2	48 427	-8 902	-15,53%	-792	-1,61%	1 872	4,02%
	3	46 417	-8 732	-15,83%	-2 010	-4,15%	-1 685	-3,50%
	4	43 528	-8 572	-16,45%	-2 889	-6,22%	-5 691	-11,56%
	5	41 564	-8 262	-16,58%	-1 964	-4,51%	-6 863	-14,17%
	6	40 638	-7 976	-16,41%	-926	-2,23%	-5 779	-12,45%
	7	41 295	-7 889	-16,04%	657	1,62%	-2 233	-5,13%
	8	40 834	-7 760	-15,97%	-461	-1,12%	-730	-1,76%

Středočeský kraj

Vývoj počtu volných míst, meziměsíční a meziroční rozdíl

Rok	Měsíc	Počet evidovaných volných míst pro daný měsíc	Meziroční rozdíl	Meziroční rozdíl (%)	Meziměsíční rozdíl	Meziměsíční rozdíl (%)	Rozdíl počtu volných míst mezi daným měsícem a před třemi měsíci	Rozdíl počtu volných míst mezi daným měsícem a před třemi měsíci (%)
2013	1	4 269	597	16,26%	225	5,56%	-4	-0,09%
	2	4 789	681	16,58%	520	12,18%	744	18,39%
	3	4 555	165	3,76%	-234	-4,89%	511	12,64%
	4	4 439	-316	-6,65%	-116	-2,55%	170	3,98%
	5	4 884	-226	-4,42%	445	10,02%	95	1,98%
	6	5 355	49	0,92%	471	9,64%	800	17,56%
	7	4 874	809	19,90%	-481	-8,98%	435	9,80%
	8	4 602	156	3,51%	-272	-5,58%	-282	-5,77%
	9	4 421	107	2,48%	-181	-3,93%	-934	-17,44%
	10	3 888	-385	-9,01%	-533	-12,06%	-986	-20,23%
	11	4 226	181	4,47%	338	8,69%	-376	-8,17%
	12	4 040	-4	-0,10%	-186	-4,40%	-381	-8,62%
2014	1	4 068	-201	-4,71%	28	0,69%	180	4,63%
	2	4 463	-326	-6,81%	395	9,71%	237	5,61%
	3	5 103	548	12,03%	640	14,34%	1 063	26,31%
	4	5 842	1 403	31,61%	739	14,48%	1 774	43,61%
	5	6 573	1 689	34,58%	731	12,51%	2 110	47,28%
	6	7 098	1 743	32,55%	525	7,99%	1 995	39,09%
	7	6 494	1 620	33,24%	-604	-8,51%	652	11,16%
	8	6 997	2 395	52,04%	503	7,75%	424	6,45%
	9	7 225	2 804	63,42%	228	3,26%	127	1,79%
	10	7 520	3 632	93,42%	295	4,08%	1 026	15,80%
	11	7 664	3 438	81,35%	144	1,91%	667	9,53%
	12	8 215	4 175	103,34%	551	7,19%	990	13,70%
2015	1	8 453	4 385	107,79%	238	2,90%	933	12,41%
	2	8 756	4 293	96,19%	303	3,58%	1 092	14,25%
	3	9 858	4 755	93,18%	1 102	12,59%	1 643	20,00%
	4	10 768	4 926	84,32%	910	9,23%	2 315	27,39%
	5	11 384	4 811	73,19%	616	5,72%	2 628	30,01%
	6	12 028	4 930	69,46%	644	5,66%	2 170	22,01%
	7	12 656	6 162	94,89%	628	5,22%	1 888	17,53%
	8	12 732	5 735	81,96%	76	0,60%	1 348	11,84%
	9	13 550	6 325	87,54%	818	6,42%	1 522	12,65%
	10	14 222	6 702	89,12%	672	4,96%	1 566	12,37%
	11	13 497	5 833	76,11%	-725	-5,10%	765	6,01%
	12	13 551	5 336	64,95%	54	0,40%	1	0,01%
2016	1	14 113	5 660	66,96%	562	4,15%	-109	-0,77%
	2	15 151	6 395	73,04%	1 038	7,35%	1 654	12,25%
	3	15 321	5 463	55,42%	170	1,12%	1 770	13,06%
	4	15 360	4 592	42,64%	39	0,25%	1 247	8,84%
	5	16 972	5 588	49,09%	1 612	10,49%	1 821	12,02%
	6	17 024	4 996	41,54%	52	0,31%	1 703	11,12%
	7	17 396	4 740	37,45%	372	2,19%	2 036	13,26%
	8	17 567	4 835	37,98%	171	0,98%	595	3,51%

PODÍL NEZAMĚŠTNANÝCH OSOB (PNO) NA POČTU OBYVATEL v okresech České republiky k 31.8.2016



PODÍL NEZAMĚSTNANÝCH NA OBYVATELSTVU (15-64 LET) [%]

v okresech Středočeského kraje, stav k 31. srpnu 2016

Podíl nezaměstnaných na obyvatelstvu (15-64 let) ve Středočeském kraji činí 4,6 % (ve srovnání s červencem 2016 : 0,0 p.b.)

