



Úřad práce ČR

Krajská pobočka Úřadu práce ČR
v Příbrami

Měsíční statistická zpráva
září 2016

Zpracoval: Petr Šindelář, tel.: 950 156 486
<http://portal.mpsv.cz/upcr/kp/stc/statistiky>

Informace o nezaměstnanosti ve Středočeském kraji k 30.9.2016

V tomto měsíci celkový počet uchazečů o zaměstnání oproti minulému měsíci klesl o 2,5 % na 39 811, počet hlášených volných pracovních míst vzrostl o 4,0 % na 18 264 a podíl nezaměstnaných osob se snížil na hodnotu 4,4 %.

K 30.9.2016 evidoval Úřad práce ČR - Krajská pobočka v Příbrami celkem 39 811 uchazečů o zaměstnání. Jejich počet byl o 1 023 nižší než na konci předchozího měsíce a ve srovnání se stejným obdobím minulého roku 2015 je nižší o 8 043 osob.

Z tohoto počtu bylo celkem 38 478 dosažitelných uchazečů o zaměstnání (z toho 38 478 ve věku 15-64 let). Bylo to o 1 155 méně než na konci předchozího měsíce. Ve srovnání se stejným obdobím minulého roku byl jejich počet nižší o 8 190.

V průběhu měsíce bylo nově zaevidováno 6 252 osob. Ve srovnání s minulým měsícem to bylo o 1 307 nově evidovaných uchazečů více a v porovnání se stejným obdobím předchozího roku o 587 nově evidovaných uchazečů méně. Z evidence během měsíce odešlo celkem 7 275 uchazečů (ukončená evidence, vyřazení uchazeči), bylo to o 1 869 uchazečů více než v předchozím měsíci a o 304 uchazečů méně než ve stejném měsíci minulého roku. Do zaměstnání z nich v tomto měsíci nastoupilo 4 692, tj. o 1 335 více než v předchozím měsíci a o 403 méně než ve stejném měsíci minulého roku, z toho 653 uchazečů o zaměstnání bylo umístěno prostřednictvím úřadu práce tj. o 205 více než v předchozím měsíci a o 174 méně než ve stejném období minulého roku. Dále bez umístění (vyřazení z jiných důvodů např. sankční vyřazení, odchod do důchodu, apod.) bylo vyřazeno 2 583 uchazečů.

Ve všech okresech Středočeského kraje (Stč. kraj úbytek: -2,51) byl zaznamenán meziměsíční úbytek nezaměstnaných. Největší meziměsíční úbytek nezaměstnaných v evidenci -5,69 % v tomto měsíci zaznamenal okres Praha východ a nejmenší meziměsíční úbytek nezaměstnaných v evidenci -0,45 % zaznamenal okres Kolín.

Ke konci tohoto měsíce bylo evidováno na ÚP ČR - Krajské pobočce v Příbrami 21 946 žen. Jejich podíl na celkovém počtu uchazečů činil 55,1 %. V evidenci bylo 5 178 osob se zdravotním postižením, což představovalo 13,0 % z celkového počtu nezaměstnaných.

Ke konci tohoto měsíce bylo evidováno 2 176 absolventů škol všech stupňů vzdělání a mladistvých, jejich počet vzrostl ve srovnání s předchozím měsícem o 452 osob a ve srovnání se stejným měsícem minulého roku byl nižší o 661 osob. Na celkové nezaměstnanosti se podíleli 5,5 %.

Podporu v nezaměstnanosti pobíralo 10 284 uchazečů o zaměstnání, tj. 25,8 % všech uchazečů vedených v evidenci.

Podíl nezaměstnaných osob, tj. počet dosažitelných uchazečů o zaměstnání ve věku 15 - 64 let k obyvatelstvu stejného věku ve Středočeském kraji činil 4,4 %. Podíl nezaměstnaných osob stejný nebo vyšší než republikový průměr vykazoval 6 okresů, nejvyšší byl v okresech Kladno (6,2 %) a Příbram (6,1 %). Nejnižší podíl nezaměstnaných byl zaznamenán v okresech Praha východ (1,9 %) a Benešov (2,8 %). Podíl nezaměstnaných žen ve Středočeském kraji v tomto měsíci činil 4,9 % a podíl nezaměstnaných mužů v tomto měsíci činil 3,9 %.

Středočeský kraj evidoval k 30.9.2016 celkem 18 264 volných pracovních míst. Jejich počet byl o 697 vyšší než v předchozím měsíci a o 4 714 vyšší než ve stejném měsíci minulého roku. Na jedno volné pracovní místo připadalo v průměru 2,2 uchazeče, z toho nejvíce v okrese Kladno (4,2). Z celkového počtu nahlášených volných míst bylo 1 213 míst vhodných pro osoby se zdravotním postižením (OZP), na jedno volné pracovní místo připadalo 4,3 OZP. Volných pracovních míst pro absolventy a mladistvé bylo v tomto měsíci registrováno 5 204, na jedno volné místo připadalo 0,4 uchazečů této kategorie.

V rámci nástrojů aktivní politiky zaměstnanosti (mimo rekvalifikace) bylo od počátku roku 2016 k 30.9.2016 vytvořeno 3 750 nových pracovních míst a na vytvořená místa prostřednictvím příspěvků podpořeno - umístěno celkem 3 797 uchazečů o zaměstnání.

Dále v rámci nástroje rekvalifikace bylo do rekvalifikačních kurzů v průběhu roku 2016 zařazeno (podpořeno) celkem 1 753 osob (uchazeči o zaměstnání a zájemci). V rámci CHPM vymezení bylo od počátku roku 2016 vymezeno celkem 413 míst jako chráněná pracovní místa pro OZP. Nejčastějšími obory činností, které byly v tomto měsíci podpořeny prostřednictvím SÚPM-SVČ, byly obory spojené se službami pro obyvatelstvo.

Informace o vývoji nezaměstnanosti v ČR v elektronické formě jsou zveřejněny na internetové adrese: <http://portal.mpsv.cz/sz/stat>.

1. Základní charakteristika vývoje nezaměstnanosti a volných pracovních míst ve Středočeském kraji

Tabulka č. 1 - Vývoj nezaměstnanosti

ukazatel (celkový počet)		stav k		
		Před rokem	Minulý měsíc	Aktuální měsíc
evidovaní uchazeči o zaměstnání		47854	40834	39 811
- z toho	ženy	26 048	22 980	21 946
	absolventi a mladiství	2837	1724	2 176
	uchazeči se zdravotním postižením	5726	5320	5 178
uchazeči s nárokem na Pvn		10518	11057	10 284
podíl nezaměstnaných osob v % ¹⁾		5,4	4,6	4,4
volná pracovní místa		13550	17567	18 264
počet uchazečů na 1 volné pracovní místo		3,5	2,3	2,2

1) od ledna 2013 nový ukazatel registrované nezaměstnanosti (zpětně dopočítán až do ledna 2005, zveřejňován již ve IV. čtvrtletí 2012)

Tabulka č. 2 - Tok nezaměstnanosti

ukazatel (celkový počet)	stav k		
	Před rokem	Minulý měsíc	Aktuální měsíc
nově evidovaní uchazeči o zaměstnání - ve sled. měsíci	6839	4 945	6 252
uchazeči s ukonč. evidencí a vyřazení - ve sled. měsíci	7579	5 406	7 275
- z toho umístění celkem	5095	3 357	4 692
- z toho umístění úřadem práce	827	448	653

2. Vybrané nástroje aktivní politiky zaměstnanosti ve Středočeském kraji

Tabulka č. 3 – Pracovní místa podpořená v rámci APZ a rekvalifikace uchazečů a zájemců o zaměstnání

ukazatel (celkový počet)	celkem přírůstky za měsíc		stav k		stav přírůstků od počátku roku celkem k	
	září 2015	září 2016	30.9.2015	30.9.2016	30.9.2015	30.9.2016
osoby podpořené v rámci APZ						
veřejně prospěšné práce (VPP)	1	31	39	434	20	481
VPP ESF ¹⁾ - Projekty NIP a RIP	134	45	2226	1361	2490	1221
společensky účelná prac. místa (SÚPM)	1	51	121	345	101	407
SÚPM ESF ¹⁾ - Projekty NIP a RIP	314	102	1996	595	2530	1522
SÚPM - samostatně výděleč. činnost (SVČ)	12	16	206	181	131	139
Chráněná pracovní místa - zřízená	0	0	13	29	7	24
osoby podpořené v rámci APZ celkem	462	245	4588	2916	5272	3770
rekvalifikace uchazečů a zájemců o zaměstnání						
uchazeči a zájemci zařazení do rekvalifikací vč. ESF	294	179	209	140	1508	1134
uchazeči a zájemci, kteří zahájili zvolenou rekvalifikaci vč. ESF	155	99	190	89	1169	619

1) spolufinancováno převážně z Evropského sociálního fondu

Podrobnější statistické údaje o nástrojích APZ naleznete na stránkách Integrovaného portálu MPSV, v měsíčních statistikách nezaměstnanosti <http://portal.mpsv.cz/sz/stat/nz/mes>

3. Mapování predikce trendů zaměstnanosti a potřeb zaměstnavatelů

PREDIKCE VÝVOJE ZAMĚSTNANOSTI

➤ Krátkodobá predikce vývoje počtu volných pracovních míst

ÚP ČR - Krajská pobočka v Příbrami evidovala k 30.9.2016 celkem 18 264 volných pracovních míst. Je to o 697 volných pracovních míst více než v předchozím měsíci a celkem o 4 714 volných pracovních míst více než v září 2015. Na jedno volné pracovní místo v kraji v současné době připadá v průměru 2,2 uchazeče. Z vývoje volných pracovních míst je vidět, že i s ukončováním sezónních prací dojde v měsíci říjen 2016 ke stagnaci nebo k velmi mírnému navýšení registrovaného počtu volných pracovních míst na úřadech práce ve Středočeském kraji. Pozitivní ukazatel je meziroční nárůst volných pracovních míst. Předpokládáme, že s ukončováním sezónních prací dojde v měsíci listopad a prosinec 2016 ke stagnaci nebo k pozvolnému poklesu počtu volných pracovních míst.

➤ Krátkodobá predikce vývoje zaměstnanosti

Na základě poznatků z vývoje zaměstnanosti z roku 2015 a 2016, sběru dat provedeného monitoringem u největších zaměstnavatelů a současného stavu na trhu práce lze v průběhu měsíců října a listopadu 2016 předpokládat velmi mírný nárůst nebo stagnaci registrované nezaměstnanosti a i za stavu zlepšující se stavu ekonomiky, kdy ekonomické ukazatele se zlepšují, zlepšuje se i tak ekonomická stabilita a jistota vyplývající z celkové hospodářské situace v České republice, která příznivě ovlivňuje chod podnikatelských subjektů v kraji. V důsledku ekonomického růstu, oživení ekonomiky a trhu práce, nárůstem nových volných míst a zvýšením poptávky v klíčových odvětvích (stavebním průmyslu, těžebním průmyslu, chemickém průmyslu, zemědělství, hutnictví a železářství, lesnictví), docházelo v průběhu roku k neustálému zlepšování situace na trhu práce a ke snižování nezaměstnanosti ve všech okresech kraje. Na mírném nárůstu počtu uchazečů se budou podílet nově evidovaní absolventi škol a učilišť a také ukončení některých prací sjednaných na dobu určitou - pracovní smlouvy a dohody o provedení práce (ukončení první části sezónních prací).

Během října a listopadu 2016 by měl z výše uvedených důvodů podíl nezaměstnaných stagnovat na hodnotě nezaměstnanosti 4,4 % nebo jen nepatrně vzrůst.

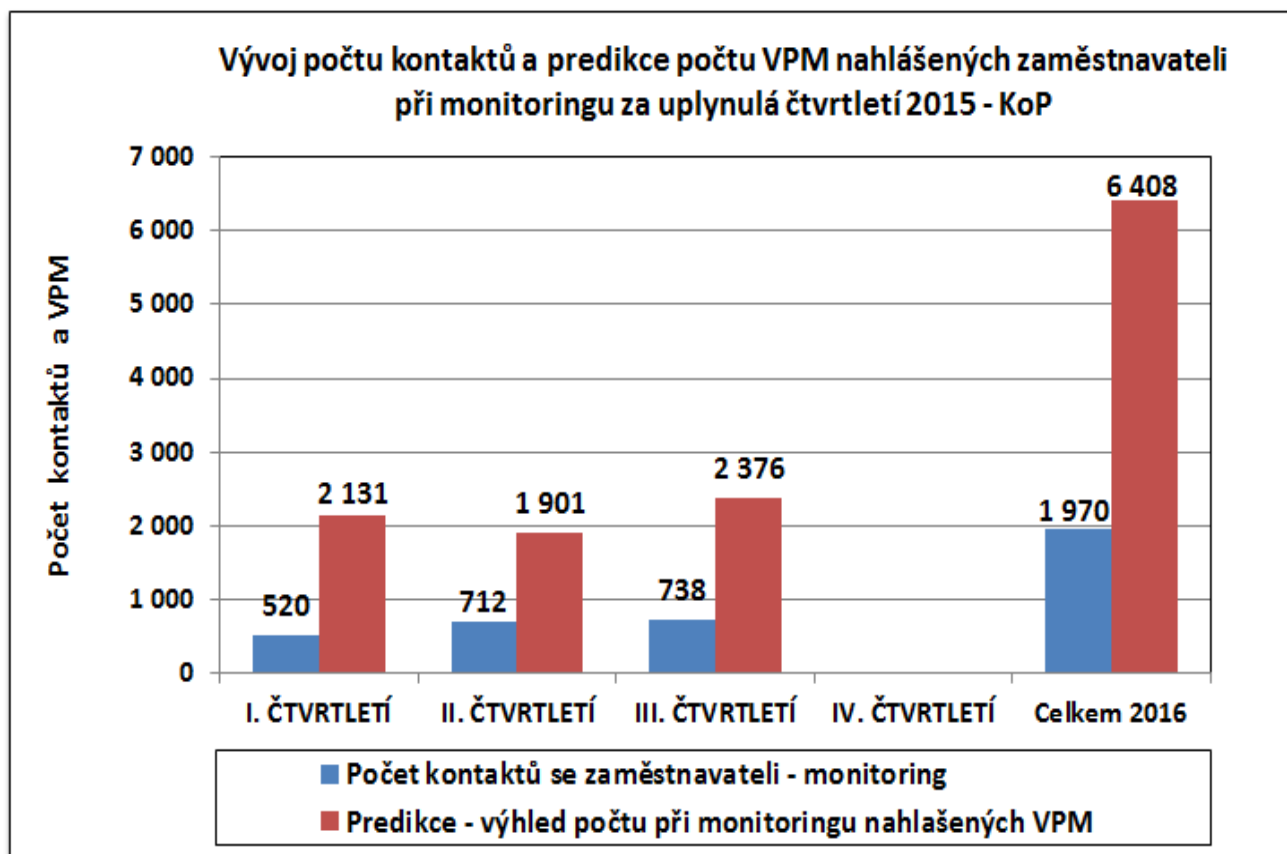
Předpokládáme, že podíl nezaměstnaných na obyvatelstvu se bude pohybovat kolem 4,6 % až 4,4 %, bereme-li v potaz současnou deklarovanou výši počtu obyvatel ve věku od 15-64 let ve Středočeském kraji.

➤ Hromadné propouštění

Hromadné propouštění za toto sledované období, tj.: počet přijatých oznámení o hromadném propouštění ve Středočeském kraji v souladu s § 62 odst. 4 zákona č. 262/2006 Sb., Zákoník práce, ve znění pozdějších předpisů, nahlásily ve sledovaném měsíci dva podnikatelské subjekty. Propouštění ve Středočeském kraji se bude týkat celkem 28 zaměstnanců ve Středočeském kraji.

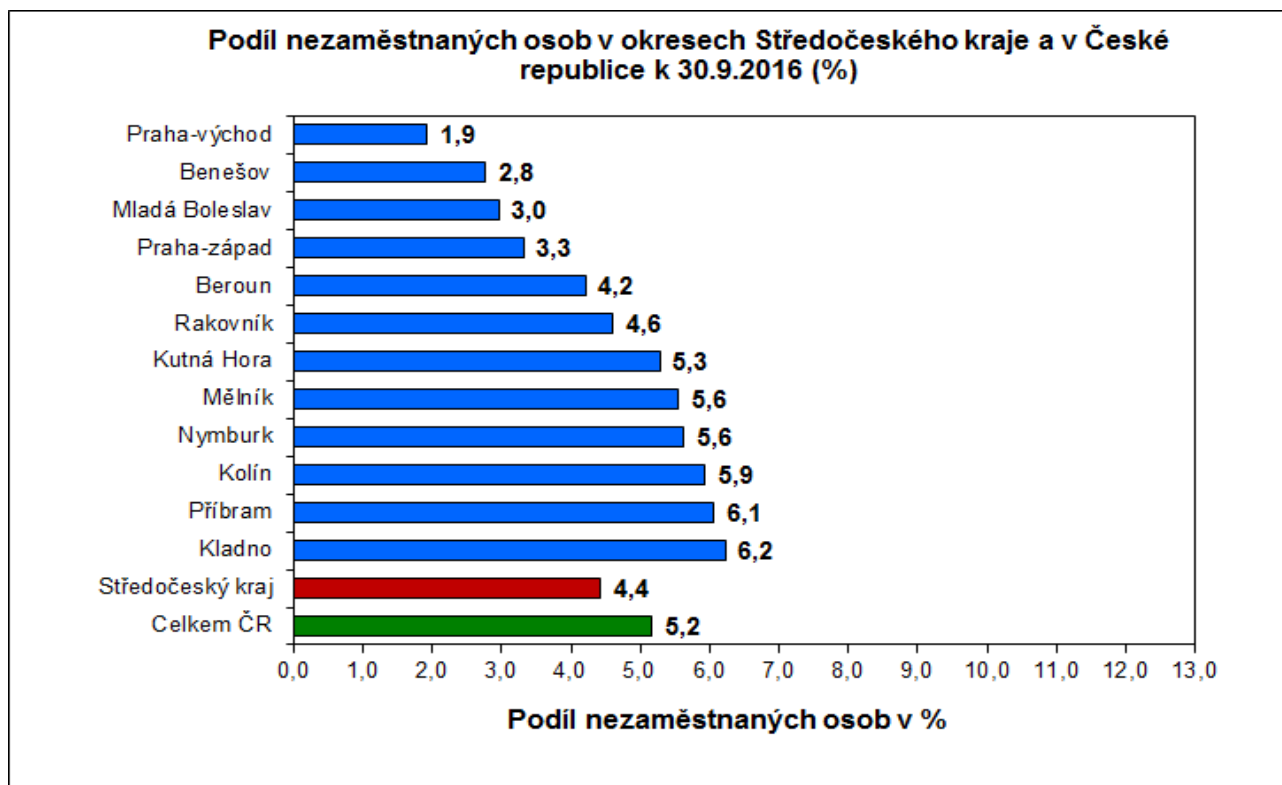
➤ Monitoring

V rámci monitoringu bylo ve III. čtvrtletí roku 2016 ve Středočeském kraji celkem provedeno 738 kontaktů se zaměstnavateli. Je to celkem o 83 kontaktů více (nárůst o 12,6 %) než ve II. čtvrtletí roku 2016 (za III. čtvrtletí 2015 uskutečněno 655 kontaktů), rovněž oproti II. čtvrtletí roku 2016 (za II. čtvrtletí 2016 uskutečněno 712 kontaktů) je to o 26 kontaktů více (jde o mírný nárůst ve výši 3,7 %). O spolupráci s úřadem práce mají zájem téměř všichni kontaktovaní zaměstnavatelé, spolupráci v tomto čtvrtletí odmítl jen 1 zaměstnavatel, což z celkového počtu uskutečněných kontaktů činí 0,1 %. Během monitoringu ve III. čtvrtletí 2016 bylo provedeno nejvíce kontaktů se zaměstnavateli projektovými pracovníky (618 kontaktů, což činí 83,7 %).

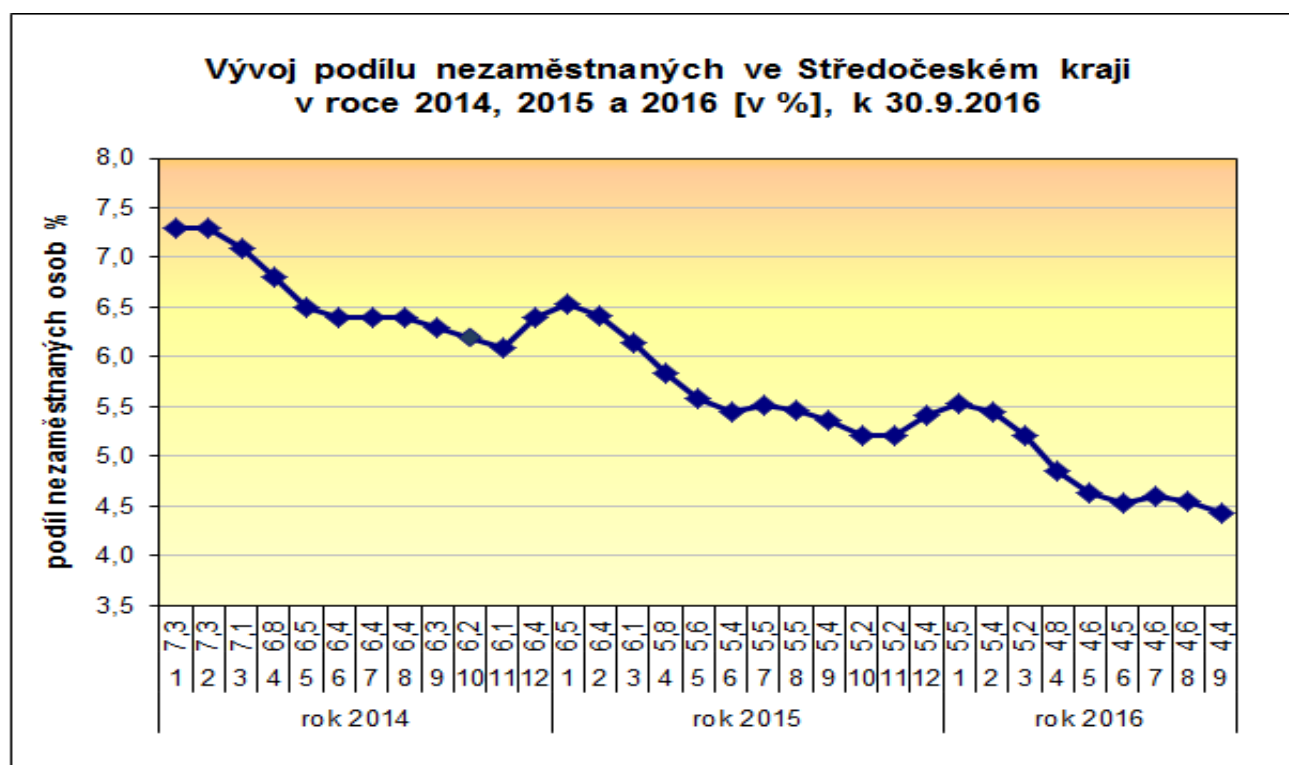


PŘÍLOHY:

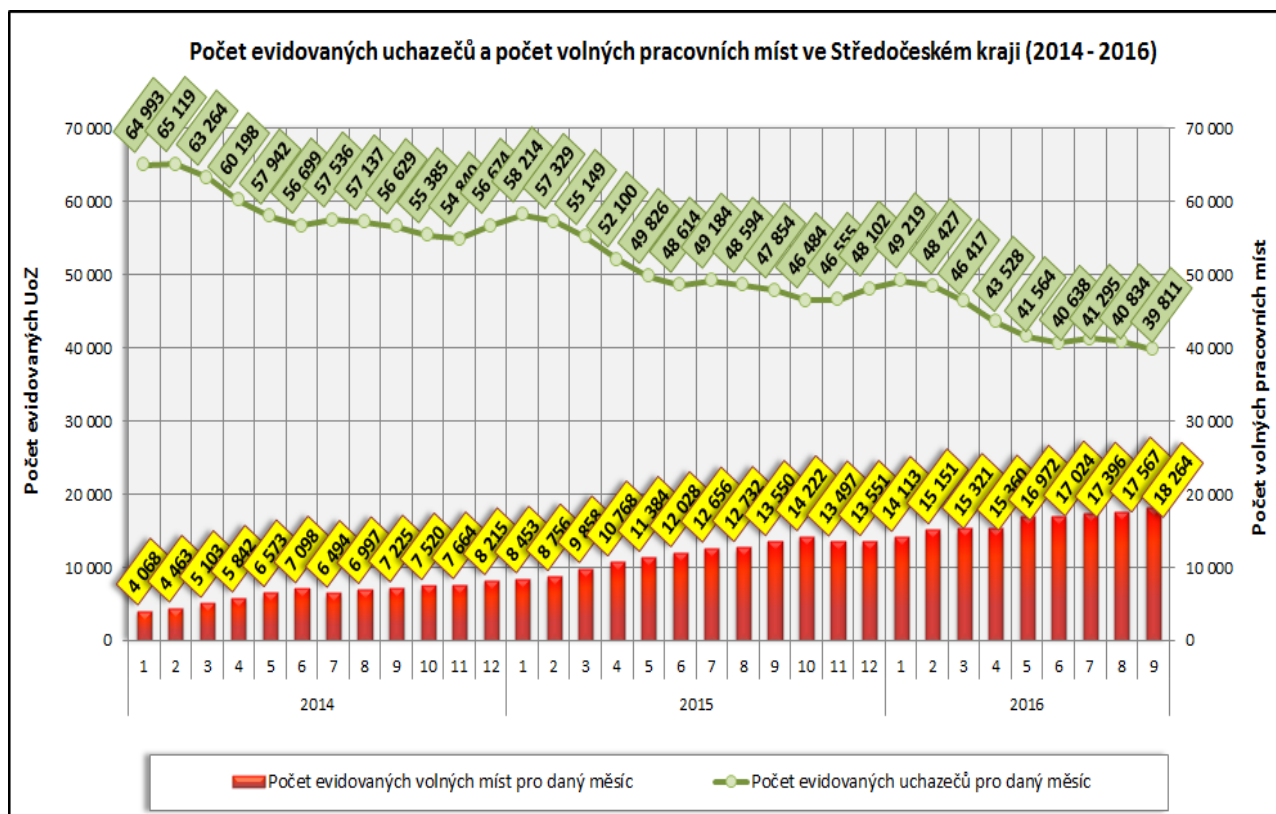
1. Podíl nezaměstnaných osob v okresech Středočeského kraje a v ČR k 30.9.2016



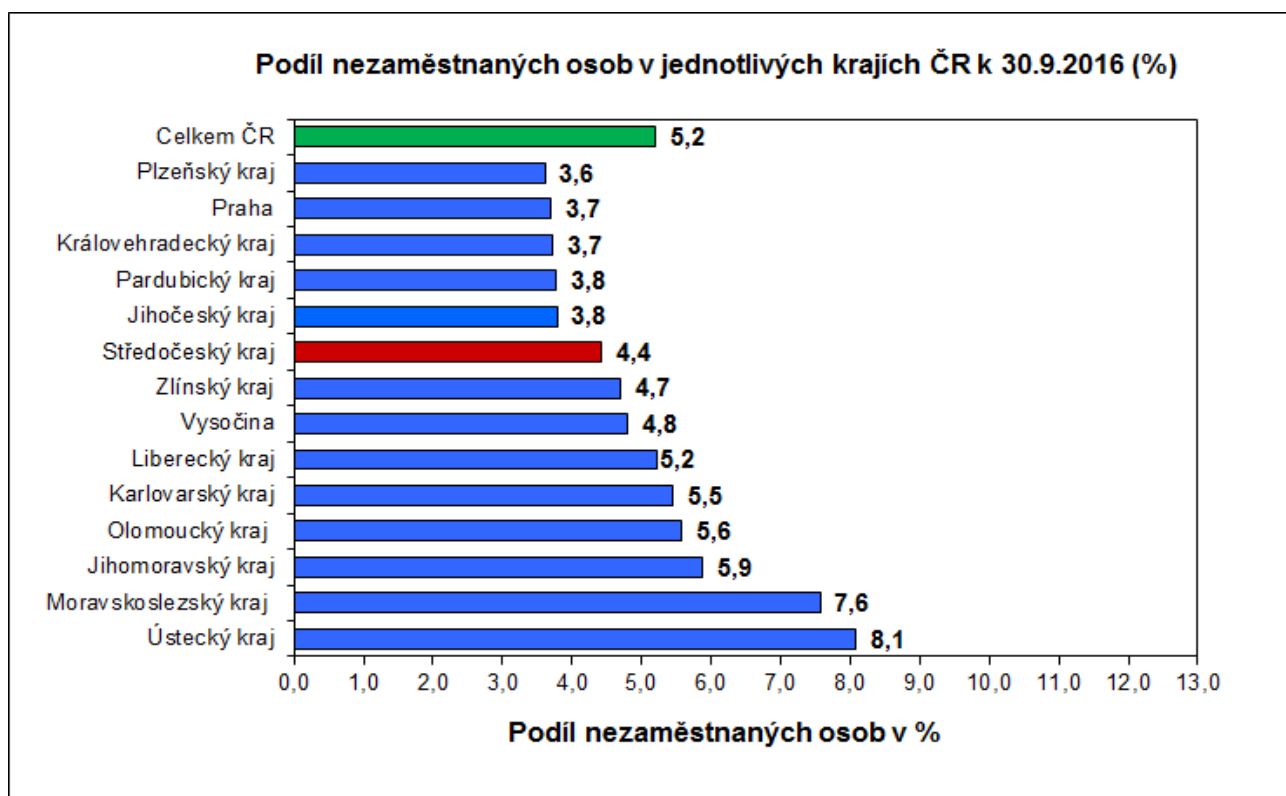
2. Vývoj podílu nezaměstnaných ve Středočeském kraji v letech 2014 - 2016



3. Vývoj počtu uchazečů a VPM ve Středočeském kraji v roce 2014,2015 a 2016



4. Podíl nezaměstnaných osob v jednotlivých krajích ČR k 30.9.2016 v %



5. Setřídění okresů k 30.9.2016

SETRŽIDĚNÍ OKRESŮ k 30. září 2016					
	PNO v %		meziměs. přírůst/ úbytek nezam. v %		počet uchazečů na 1 VPM
Most	10,6	Prostějov	0,4	Karviná	14,1
Karviná	10,6	Frýdek-Místek	-0,3	Ústí nad Labem	11,6
Ostrava-město	9,4	Trutnov	-0,3	Chomutov	10,0
Ústí nad Labem	9,3	Bruntál	-0,4	Sokolov	8,1
Chomutov	8,9	Česká Lípa	-0,4	Jeseník	7,4
Bruntál	8,7	Kolín	-0,4	Hodonín	7,3
Děčín	7,7	Písek	-0,7	Znojmo	7,1
Sokolov	7,3	Karviná	-0,8	Bruntál	6,5
Hodonín	7,2	Chomutov	-0,9	Most	5,9
Znojmo	7,1	Jeseník	-0,9	Děčín	5,8
Brno-město	7,1	Benešov	-1,0	Přerov	5,7
Louny	7,1	Děčín	-1,0	Opava	5,2
Teplice	6,8	Louny	-1,1	Kroměříž	4,3
Přerov	6,6	Karlovy Vary	-1,2	Brno-město	4,3
Jeseník	6,3	Nový Jičín	-1,2	Kladno	4,2
Kladno	6,2	Český Krumlov	-1,4	Ostrava-město	4,2
Litoměřice	6,2	Sokolov	-1,5	Teplice	4,2
Třebíč	6,1	Teplice	-1,6	Frýdek-Místek	4,1
Příbram	6,1	Přerov	-1,7	Blansko	4,1
Liberec	5,9	Příbram	-1,7	Louny	4,0
Kolín	5,9	Olomouc	-1,8	Litoměřice	3,9
Šumperk	5,8	Tábor	-1,9	Šumperk	3,8
Kroměříž	5,7	Mělník	-1,9	Jablonec nad Nisou	3,8
Nymburk	5,6	Most	-1,9	Žďár nad Sázavou	3,5
Mělník	5,6	Plzeň-sever	-2,0	Třebíč	3,4
Vsetín	5,5	Opava	-2,1	Strakonice	3,3
Karlovy Vary	5,5	Kladno	-2,1	Kolín	3,1
Olomouc	5,5	Ostrava-město	-2,1	Karlovy Vary	3,1
Český Krumlov	5,5	Litoměřice	-2,1	Olomouc	3,1
Opava	5,4	Blansko	-2,2	Semily	3,0
Kutná Hora	5,3	Ústí nad Labem	-2,2	Mělník	3,0
Jablonec nad Nisou	5,2	Jablonec nad Nisou	-2,4	Havlíčkův Brod	2,9
Tábor	5,2	Třebíč	-2,4	Svitavy	2,9
Žďár nad Sázavou	5,1	Plzeň-jih	-2,4	Náchod	2,7
Semily	5,1	Rokycany	-2,5	Příbram	2,7
Frýdek-Místek	4,9	Praha-západ	-2,6	Vyškov	2,7
Svitavy	4,8	Žďár nad Sázavou	-2,6	Zlín	2,6
Tachov	4,8	Rakovník	-2,6	Tábor	2,6
Blansko	4,7	Hodonín	-2,6	Prostějov	2,6
Břeclav	4,6	Brno-město	-2,8	Chrudim	2,6
Havlíčkův Brod	4,6	Vsetín	-2,8	Nymburk	2,6
Rakovník	4,6	Tachov	-2,9	Kutná Hora	2,5
Hradec Králové	4,5	Kroměříž	-2,9	Liberec	2,4
Jihlava	4,5	Kutná Hora	-2,9	Břeclav	2,4
Strakonice	4,4	Uherské Hradiště	-3,0	Trutnov	2,4
Brno-venkov	4,4	Brno-venkov	-3,0	Hradec Králové	2,3
Nový Jičín	4,4	Prachatice	-3,1	Brno-venkov	2,3
Trutnov	4,2	Mladá Boleslav	-3,2	Vsetín	2,3
Beroun	4,2	Šumperk	-3,2	Jihlava	2,2
Česká Lípa	4,1	Jihlava	-3,3	Česká Lípa	2,2
Uherské Hradiště	4,1	Znojmo	-3,3	Rakovník	2,1
Prostějov	4,0	Domažlice	-3,3	Nový Jičín	2,1
Náchod	4,0	Semily	-3,4	Praha-západ	2,0
Zlín	4,0	Náchod	-3,4	Jičín	1,9
Domažlice	3,8	Vyškov	-3,4	Jindřichův Hradec	1,9
Praha	3,7	České Budějovice	-3,4	Plzeň-sever	1,8
Ústí nad Orlicí	3,6	Liberec	-3,5	Uherské Hradiště	1,7
Plzeň-sever	3,6	Břeclav	-3,6	Mladá Boleslav	1,7
Vyškov	3,5	Zlín	-3,8	Benešov	1,6
Cheb	3,5	Nymburk	-3,8	Praha	1,6
Plzeň-město	3,5	Jindřichův Hradec	-3,9	Český Krumlov	1,5
Chrudim	3,4	Beroun	-4,0	Plzeň-jih	1,4
Pardubice	3,4	Pardubice	-4,2	Beroun	1,4
Klatovy	3,4	Cheb	-4,3	Klatovy	1,4
Plzeň-jih	3,3	Hradec Králové	-4,4	Písek	1,3
Praha-západ	3,3	Praha	-4,5	České Budějovice	1,3
Rokycany	3,3	Rychnov nad Kněžnou	-4,5	Plzeň-město	1,3
České Budějovice	3,3	Svitavy	-4,7	Ústí nad Orlicí	1,3
Prachatice	3,1	Havlíčkův Brod	-4,8	Prachatice	1,3
Písek	3,0	Strakonice	-4,9	Pelhřimov	1,2
Pelhřimov	3,0	Klatovy	-5,4	Tachov	1,2
Mladá Boleslav	3,0	Praha-východ	-5,7	Cheb	1,2
Jičín	2,8	Ústí nad Orlicí	-5,8	Domažlice	1,0
Benešov	2,8	Jičín	-5,8	Rokycany	0,8
Jindřichův Hradec	2,6	Plzeň-město	-6,0	Praha-východ	0,8
Praha-východ	1,9	Chrudim	-6,2	Pardubice	0,8
Rychnov nad Kněžnou	1,9	Pelhřimov	-6,3	Rychnov nad Kněžnou	0,7
Celkem ČR	5,2	Celkem ČR	-2,6	Celkem ČR	2,7

Středočeský kraj

Vývoj počtu uchazečů, meziměsíční a meziroční rozdíl

Rok	Měsíc	Počet evidovaných uchazečů pro daný měsíc	Meziroční rozdíl	Meziroční rozdíl (%)	Meziměsíční rozdíl	Meziměsíční rozdíl (%)	Rozdíl počtu uchazečů mezi daným měsícem a před třemi měsíci	Rozdíl počtu uchazečů mezi daným měsícem a před třemi měsíci (%)
2013	1	58 247	4 918	9,22%	3 796	6,97%	7 721	15,28%
	2	59 135	4 878	8,99%	888	1,52%	7 643	14,84%
	3	58 744	6 272	11,95%	-391	-0,66%	4 293	7,88%
	4	57 162	7 372	14,81%	-1 582	-2,69%	-1 085	-1,86%
	5	55 975	7 336	15,08%	-1 187	-2,08%	-3 160	-5,34%
	6	55 399	7 325	15,24%	-576	-1,03%	-3 345	-5,69%
	7	57 190	8 022	16,32%	1 791	3,23%	28	0,05%
	8	57 377	7 925	16,03%	187	0,33%	1 402	2,50%
	9	58 282	8 112	16,17%	905	1,58%	2 883	5,20%
	10	58 367	7 841	15,52%	85	0,15%	1 177	2,06%
	11	58 912	7 420	14,41%	545	0,93%	1 535	2,68%
	12	61 681	7 230	13,28%	2 769	4,70%	3 399	5,83%
2014	1	64 993	6 746	11,58%	3 312	5,37%	6 626	11,35%
	2	65 119	5 984	10,12%	126	0,19%	6 207	10,54%
	3	63 264	4 520	7,69%	-1 855	-2,85%	1 583	2,57%
	4	60 198	3 036	5,31%	-3 066	-4,85%	-4 795	-7,38%
	5	57 942	1 967	3,51%	-2 256	-3,75%	-7 177	-11,02%
	6	56 699	1 300	2,35%	-1 243	-2,15%	-6 565	-10,38%
	7	57 536	346	0,61%	837	1,48%	-2 662	-4,42%
	8	57 137	-240	-0,42%	-399	-0,69%	-805	-1,39%
	9	56 629	-1 653	-2,84%	-508	-0,89%	-70	-0,12%
	10	55 385	-2 982	-5,11%	-1 244	-2,20%	-2 151	-3,74%
	11	54 840	-4 072	-6,91%	-545	-0,98%	-2 297	-4,02%
	12	56 674	-5 007	-8,12%	1 834	3,34%	45	0,08%
2015	1	58 214	-6 779	-10,43%	1 540	2,72%	2 829	5,11%
	2	57 329	-7 790	-11,96%	-885	-1,52%	2 489	4,54%
	3	55 149	-8 115	-12,83%	-2 180	-3,80%	-1 525	-2,69%
	4	52 100	-8 098	-13,45%	-3 049	-5,53%	-6 114	-10,50%
	5	49 826	-8 116	-14,01%	-2 274	-4,36%	-7 503	-13,09%
	6	48 614	-8 085	-14,26%	-1 212	-2,43%	-6 535	-11,85%
	7	49 184	-8 352	-14,52%	570	1,17%	-2 916	-5,60%
	8	48 594	-8 543	-14,95%	-590	-1,20%	-1 232	-2,47%
	9	47 854	-8 775	-15,50%	-740	-1,52%	-760	-1,56%
	10	46 484	-8 901	-16,07%	-1 370	-2,86%	-2 700	-5,49%
	11	46 555	-8 285	-15,11%	71	0,15%	-2 039	-4,20%
	12	48 102	-8 572	-15,13%	1 547	3,32%	248	0,52%
2016	1	49 219	-8 995	-15,45%	1 117	2,32%	2 735	5,88%
	2	48 427	-8 902	-15,53%	-792	-1,61%	1 872	4,02%
	3	46 417	-8 732	-15,83%	-2 010	-4,15%	-1 685	-3,50%
	4	43 528	-8 572	-16,45%	-2 889	-6,22%	-5 691	-11,56%
	5	41 564	-8 262	-16,58%	-1 964	-4,51%	-6 863	-14,17%
	6	40 638	-7 976	-16,41%	-926	-2,23%	-5 779	-12,45%
	7	41 295	-7 889	-16,04%	657	1,62%	-2 233	-5,13%
	8	40 834	-7 760	-15,97%	-461	-1,12%	-730	-1,76%
	9	39 811	-8 043	-16,81%	-1 023	-2,51%	-827	-2,04%

Středočeský kraj

Vývoj počtu volných míst, meziměsíční a meziroční rozdíl

Rok	Měsíc	Počet evidovaných volných míst pro daný měsíc	Meziroční rozdíl	Meziroční rozdíl (%)	Meziměsíční rozdíl	Meziměsíční rozdíl (%)	Rozdíl počtu volných míst mezi daným měsícem a před třemi měsíci	Rozdíl počtu volných míst mezi daným měsícem a před třemi měsíci (%)
2013	1	4 269	597	16,26%	225	5,56%	-4	-0,09%
	2	4 789	681	16,58%	520	12,18%	744	18,39%
	3	4 555	165	3,76%	-234	-4,89%	511	12,64%
	4	4 439	-316	-6,65%	-116	-2,55%	170	3,98%
	5	4 884	-226	-4,42%	445	10,02%	95	1,98%
	6	5 355	49	0,92%	471	9,64%	800	17,56%
	7	4 874	809	19,90%	-481	-8,98%	435	9,80%
	8	4 602	156	3,51%	-272	-5,58%	-282	-5,77%
	9	4 421	107	2,48%	-181	-3,93%	-934	-17,44%
	10	3 888	-385	-9,01%	-533	-12,06%	-986	-20,23%
	11	4 226	181	4,47%	338	8,69%	-376	-8,17%
	12	4 040	-4	-0,10%	-186	-4,40%	-381	-8,62%
2014	1	4 068	-201	-4,71%	28	0,69%	180	4,63%
	2	4 463	-326	-6,81%	395	9,71%	237	5,61%
	3	5 103	548	12,03%	640	14,34%	1 063	26,31%
	4	5 842	1 403	31,61%	739	14,48%	1 774	43,61%
	5	6 573	1 689	34,58%	731	12,51%	2 110	47,28%
	6	7 098	1 743	32,55%	525	7,99%	1 995	39,09%
	7	6 494	1 620	33,24%	-604	-8,51%	652	11,16%
	8	6 997	2 395	52,04%	503	7,75%	424	6,45%
	9	7 225	2 804	63,42%	228	3,26%	127	1,79%
	10	7 520	3 632	93,42%	295	4,08%	1 026	15,80%
	11	7 664	3 438	81,35%	144	1,91%	667	9,53%
	12	8 215	4 175	103,34%	551	7,19%	990	13,70%
2015	1	8 453	4 385	107,79%	238	2,90%	933	12,41%
	2	8 756	4 293	96,19%	303	3,58%	1 092	14,25%
	3	9 858	4 755	93,18%	1 102	12,59%	1 643	20,00%
	4	10 768	4 926	84,32%	910	9,23%	2 315	27,39%
	5	11 384	4 811	73,19%	616	5,72%	2 628	30,01%
	6	12 028	4 930	69,46%	644	5,66%	2 170	22,01%
	7	12 656	6 162	94,89%	628	5,22%	1 888	17,53%
	8	12 732	5 735	81,96%	76	0,60%	1 348	11,84%
	9	13 550	6 325	87,54%	818	6,42%	1 522	12,65%
	10	14 222	6 702	89,12%	672	4,96%	1 566	12,37%
	11	13 497	5 833	76,11%	-725	-5,10%	765	6,01%
	12	13 551	5 336	64,95%	54	0,40%	1	0,01%
2016	1	14 113	5 660	66,96%	562	4,15%	-109	-0,77%
	2	15 151	6 395	73,04%	1 038	7,35%	1 654	12,25%
	3	15 321	5 463	55,42%	170	1,12%	1 770	13,06%
	4	15 360	4 592	42,64%	39	0,25%	1 247	8,84%
	5	16 972	5 588	49,09%	1 612	10,49%	1 821	12,02%
	6	17 024	4 996	41,54%	52	0,31%	1 703	11,12%
	7	17 396	4 740	37,45%	372	2,19%	2 036	13,26%
	8	17 567	4 835	37,98%	171	0,98%	595	3,51%
	9	18 264	4 714	34,79%	697	3,97%	1 240	7,28%

PODÍL NEZAMĚSTNANÝCH OSOB (PNO) NA POČTU OBYVATEL v okresech České republiky k 30.9.2016

