



Úřad práce ČR

Krajská pobočka Úřadu práce ČR
v Příbrami

Měsíční statistická zpráva
únor 2018

Zpracoval: Petr Šindelář, tel.: 950 156 486
<http://portal.mpsv.cz/upcr/kp/stc/statistiky>

Informace o nezaměstnanosti ve Středočeském kraji k 28.2.2018

V tomto měsíci celkový počet uchazečů o zaměstnání oproti minulému měsíci klesl o 2,9 % na 29 412, počet hlášených volných pracovních míst vzrostl o 5,8 % na 34 100 a podíl nezaměstnaných osob se snížil na hodnotu 3,1 %.

K 28.2.2018 evidoval Úřad práce ČR - Krajská pobočka v Příbrami celkem 29 412 uchazečů o zaměstnání. Jejich počet byl o 891 nižší než na konci předchozího měsíce a ve srovnání se stejným obdobím minulého roku 2017 je nižší o 9 398 osob.

Z tohoto počtu bylo 27 142 dosažitelných uchazečů o zaměstnání ve věku 15-64 let. Bylo to o 1 197 méně než na konci předchozího měsíce. Ve srovnání se stejným obdobím minulého roku byl jejich počet nižší o 9 887 dosažitelných uchazečů o zaměstnání.

V průběhu tohoto měsíce bylo nově zaevidováno 3 684 osob. Ve srovnání s minulým měsícem to bylo o 2 318 nově evidovaných uchazečů méně a v porovnání se stejným obdobím předchozího roku o 737 nově evidovaných uchazečů méně. Z evidence během měsíce odešlo celkem 4 575 uchazečů (ukončená evidence, vyřazení uchazeči), bylo to o 494 uchazečů méně než v předchozím měsíci a o 706 uchazečů méně než ve stejném měsíci minulého roku. Do zaměstnání z nich v tomto měsíci nastoupilo 3 078, tj.: o 248 méně než v předchozím měsíci a o 462 méně než ve stejném měsíci minulého roku, z toho 455 uchazečů o zaměstnání bylo umístěno prostřednictvím ÚP ČR tj.: o 28 více než v předchozím měsíci a o 150 méně než ve stejném období minulého roku. Dále bez umístění (vyřazení z jiných důvodů např. sankční vyřazení, odchod do důchodu, apod.) bylo vyřazeno 1 497 uchazečů.

Ve všech okresech Středočeského kraje (Stč. kraj úbytek: -2,94 %) byl tento měsíc zaznamenán meziměsíční úbytek nezaměstnaných, kdy největší meziměsíční úbytek nezaměstnaných v evidenci -6,57 % zaznamenal okres Benešov.

Ke konci tohoto měsíce bylo evidováno na ÚP ČR - Krajské pobočce v Příbrami 15 232 žen. Jejich podíl na celkovém počtu uchazečů činil 51,8 %. V evidenci bylo 4 303 osob se zdravotním postižením, což představovalo 14,6 % z celkového počtu nezaměstnaných.

Ke konci tohoto měsíce bylo evidováno 1 137 absolventů škol všech stupňů vzdělání a mladistvých, jejich počet klesl ve srovnání s předchozím měsícem o 54 osob a ve srovnání se stejným měsícem minulého roku byl nižší o 415 osob. Na celkové nezaměstnanosti se podíleli 3,9 %.

Podporu v nezaměstnanosti pobíralo 10 641 uchazečů o zaměstnání, tj. 36,2 % všech uchazečů vedených v evidenci.

Podíl nezaměstnaných osob na obyvatelstvu, tj. počet dosažitelných uchazečů o zaměstnání ve věku 15-64 let k obyvatelstvu stejného věku, k 28.2.2018 meziměsíčně klesl na 3,1 %. Podíl nezaměstnaných osob stejný nebo vyšší než republikový průměr vykazovalo 6 okresů, nejvyšší byl v okresech Příbram (4,5 %) a Kladno (4,4 %), nejnižší podíl nezaměstnaných byl zaznamenán v okresech Praha východ (1,3 %) a Praha západ (1,8 %). Podíl nezaměstnaných žen ve Středočeském kraji v tomto měsíci činil 3,3 % a podíl nezaměstnaných mužů v tomto měsíci činil 3,0 %.

Středočeský kraj evidoval k 28.2.2018 celkem 34 100 volných pracovních míst. Jejich počet byl o 1 867 vyšší než v předchozím měsíci a o 14 526 vyšší než ve stejném měsíci minulého roku. Na jedno volné pracovní místo připadalo v průměru 0,9 uchazeče, z toho nejvíce v okrese Kladno (2,9). Z celkového počtu nahlášených volných míst bylo 1 462 míst vhodných pro osoby se zdravotním postižením (OZP), na jedno volné pracovní místo připadalo 2,9 OZP. Volných pracovních míst pro absolventy a mladistvé bylo v tomto měsíci registrováno 8 377, na jedno volné místo připadalo 0,1 uchazečů této kategorie.

V rámci nástrojů aktivní politiky zaměstnanosti (mimo rekvalifikace) bylo od počátku roku 2018 k 28.2.2018 vytvořeno 435 nových pracovních míst a na vytvořená místa prostřednictvím příspěvků podpořeno - umístěno celkem 328 uchazečů o zaměstnání.

Dále v rámci nástroje rekvalifikace bylo do rekvalifikačních kurzů v průběhu roku 2018 zařazeno (podpořeno) celkem 45 (uchazeči o zaměstnání a zájemci). Nejčastějšími obory činností, které byly v tomto měsíci podpořeny prostřednictvím SÚPM-SVČ, byly obory spojené se službami pro obyvatelstvo.

Informace o vývoji nezaměstnanosti v ČR v elektronické formě jsou zveřejněny na internetové adrese: <http://portal.mpsv.cz/sz/stat>.

1. Základní charakteristika vývoje nezaměstnanosti a volných pracovních míst ve Středočeském kraji

Tabulka č. 1 - Vývoj nezaměstnanosti

ukazatel (celkový počet)		stav k		
		Před rokem	Minulý měsíc	Aktuální měsíc
evidovaní uchazeči o zaměstnání		38810	30303	29 412
- z toho	ženy	20 125	15 687	15 232
	absolventi a mladiství	1552	1191	1 137
	uchazeči se zdravotním postižením	5155	4371	4 303
uchazeči s nárokem na PvN		12556	11055	10 641
podíl nezaměstnaných osob v % ¹⁾		4,3	3,3	3,1
volná pracovní místa		19574	32233	34 100
počet uchazečů na 1 volné pracovní místo		2,0	0,9	0,9

1) od ledna 2013 nový ukazatel registrované nezaměstnanosti

Tabulka č. 2 - Tok nezaměstnanosti

ukazatel (celkový počet)	stav k		
	Před rokem	Minulý měsíc	Aktuální měsíc
nově evidovaní uchazeči o zaměstnání - ve sled. měsíci	4421	6 002	3 684
uchazeči s ukonč. evidencí a vyřazení - ve sled. měsíci	5281	5 069	4 575
- z toho umístění celkem	3540	3 326	3 078
- z toho umístění úřadem práce	605	427	455

Tabulka č. 3 - Nezaměstnanost v okresech Středočeského kraje k 28.2.2018

Okres	Počet nezaměstnaných		Volná pracovní místa	Počet uchazečů na 1 VPM	Podíl nezaměstnaných osob [%]
	Celkem	z toho ženy			
Benešov	1336	640	1608	0,8	1,9
Beroun	1846	925	3266	0,6	2,9
Kladno	4975	2618	1709	2,9	4,3
Kolín	3069	1611	2130	1,4	4,4
Kutná Hora	2064	1048	1221	1,7	4,2
Mělník	3097	1700	2103	1,5	4,0
Mladá Boleslav	1893	1054	4816	0,4	2,1
Nymburk	2727	1385	3019	0,9	4,2
Praha Východ	1689	926	8255	0,2	1,3
Praha Západ	1865	974	3150	0,6	1,8
Příbram	3438	1567	1939	1,8	4,5
Rakovník	1413	784	884	1,6	3,6
Středočeský kraj	29412	15232	34100	0,9	3,1
Česká republika	280899	136605	239254	1,2	3,7

2. Nástroje aktivní politiky zaměstnanosti ve Středočeském kraji**Tabulka č. 4 – Osoby podpořené v rámci APZ a rekvalifikace uchazečů a zájemců o zaměstnání**

Osoby podpořené v rámci APZ a rekvalifikace uchazečů a zájemců o zaměstnání				
ukazatel (celkový počet)	Stav k		Celkem od počátku roku do	
	28.2.2017	28.2.2018	28.2.2017	28.2.2018
osoby podpořené v rámci APZ				
veřejně prospěšné práce (VPP)	159	296	8	7
veřejně prospěšné práce (VPP) - ESF ¹⁾	330	321	115	84
společensky účelná prac. místa (SÚPM)	86	121	45	15
společensky účelná prac. místa (SÚPM) - ESF ¹⁾	403	533	136	193
SÚPM - samostatně výděleč. činnost (SVČ)	177	134	14	13
SÚPM - samostatně výděleč. činnost (SVČ) - ESF ¹⁾	0	0	0	0
chrán. prac. místa - zřízená	29	19	0	0
chrán. prac. místa - SVČ osob se ZP	1	1	0	0
ostatní nástroje APZ	2	43	2	16
rekvalifikace uchazečů a zájemců o zaměstnání				
uchazeči a zájemci zařazení do rekvalifikací	10	1	14	1
uchazeči a zájemci zařazení do rekvalifikací - ESF ¹⁾	113	0	165	1
uchazeči a zájemci, kteří zahájili zvolenou rekvalifikaci	8	0	17	8
uchazeči a zájemci, kteří zahájili zvolenou rekvalifikaci - ESF ¹⁾	51	1	66	35
Osoby podpořené v rámci APZ celkem	1369	1470	582	373

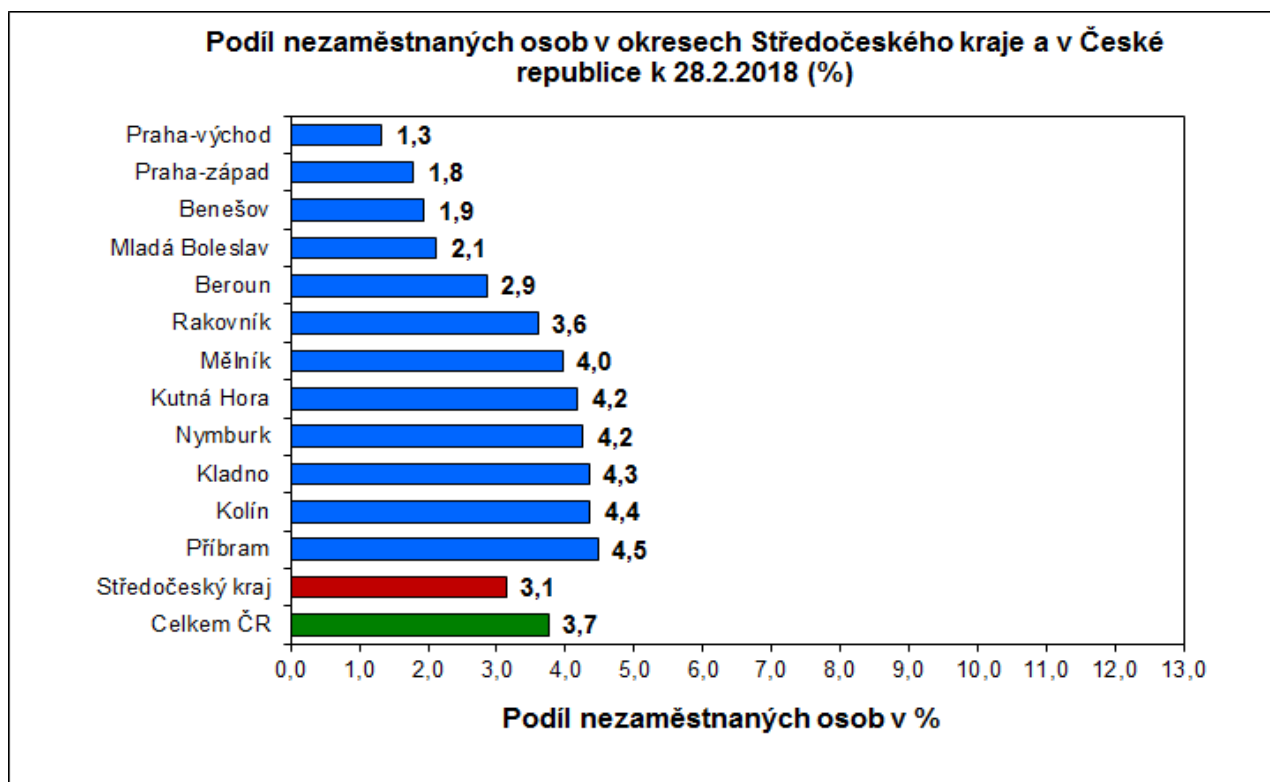
1) financováno převážně z Evropského sociálního fondu

Podrobnější statistické údaje o nástrojích APZ naleznete na stránkách Integrovaného portálu MPSV, v měsíčních statistikách nezaměstnanosti <http://portal.mpsv.cz/sz/stat/nz/mes>

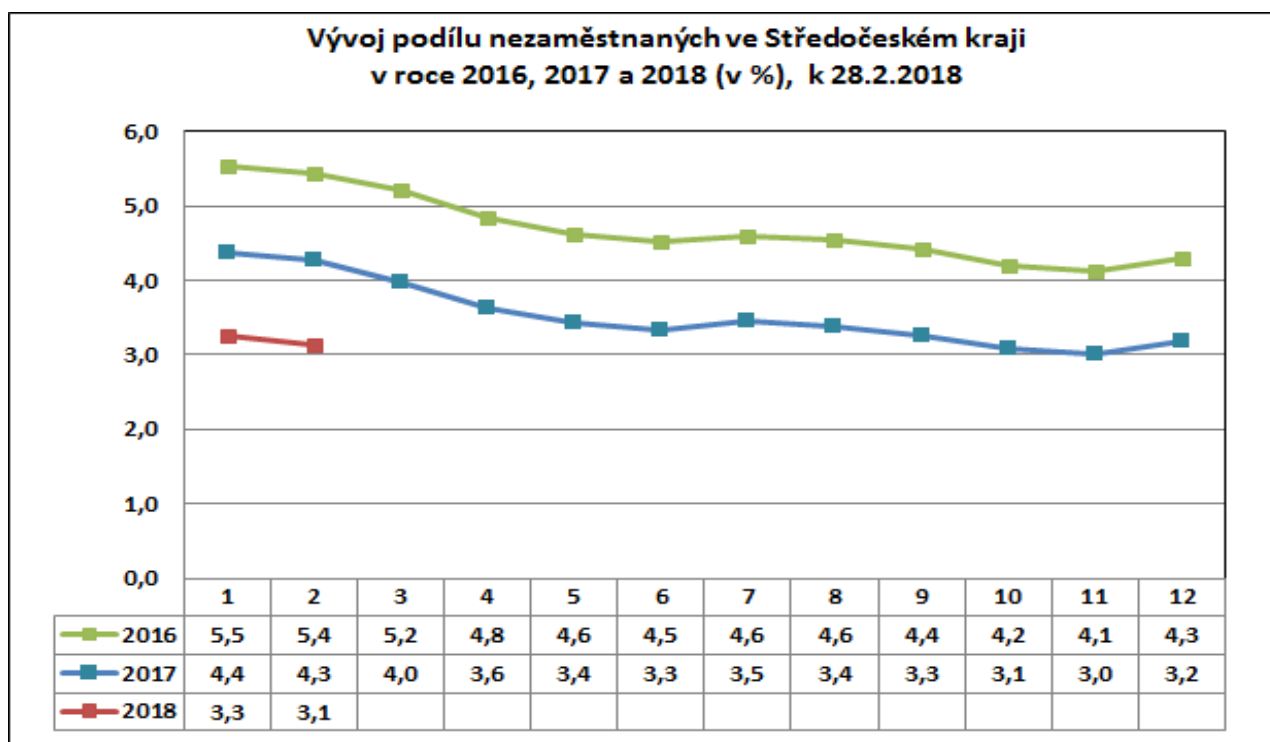
3. MAPY „ ArcView“ - Podíl nezaměstnaných v okrese kraje, apod. (viz přílohy)

4. GRAFY

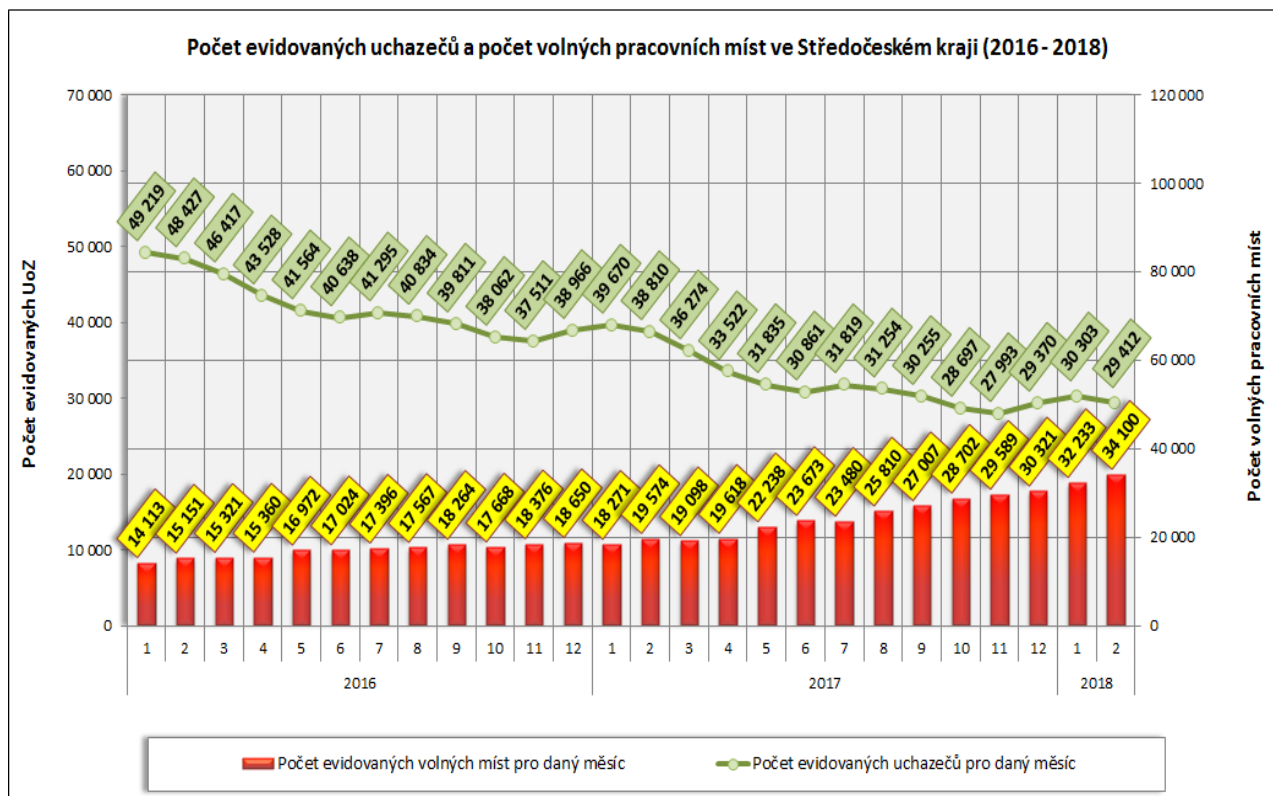
Podíl nezaměstnaných osob v okresech Středočeského kraje a v ČR k 28.2.2018



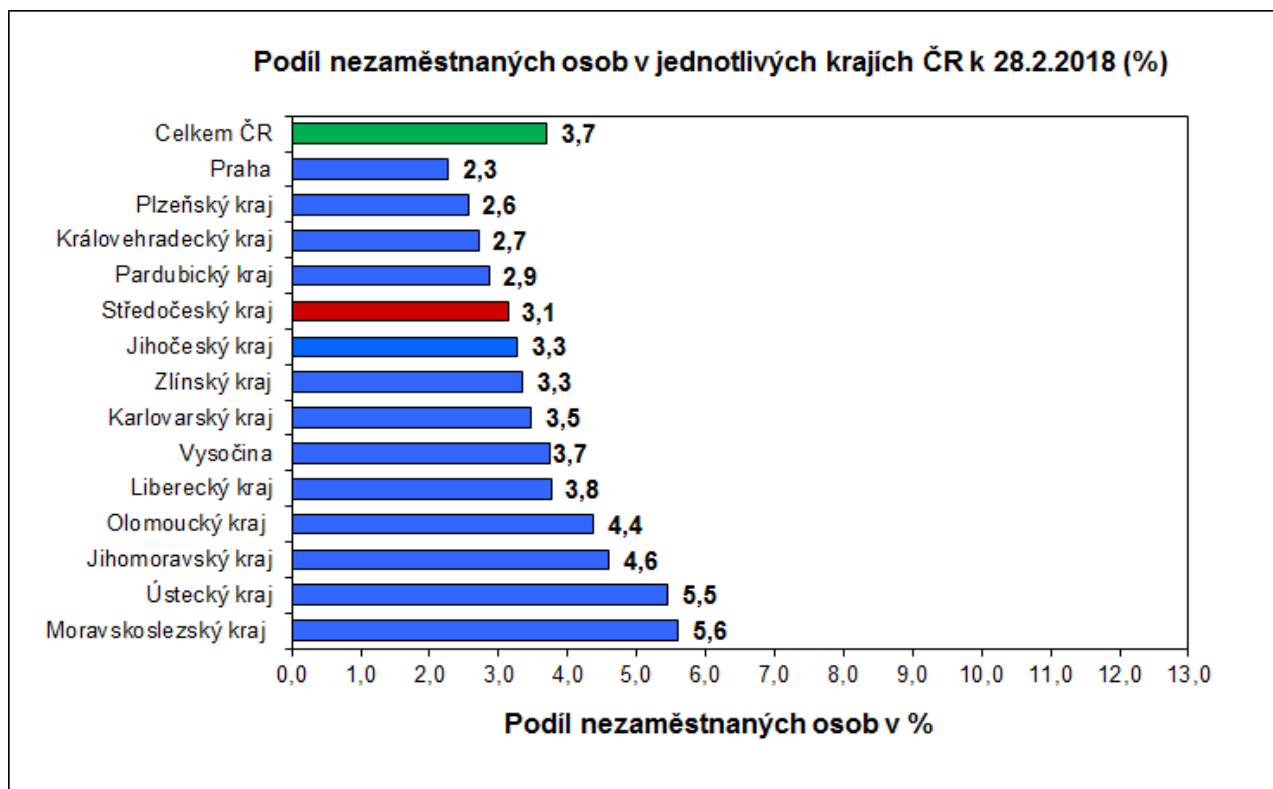
Vývoj podílu nezaměstnaných ve Středočeském kraji v letech 2016 - 2018



Vývoj počtu uchazečů a VPM ve Středočeském kraji v letech 2016 - 2018



Podíl nezaměstnaných osob v jednotlivých krajích ČR k 28.2.2018 v (%)



5. Setřídění okresů k 28.2.2018

	PNO v %		meziměs. přírůst / úbytek nezam. v %		počet uchazečů na 1 VPM	
1	Karviná	7,8	Litoměřice	2,9	Karviná	7,7
2	Jeseník	7,4	Teplice	0,7	Jeseník	5,7
3	Most	7,1	Rychnov nad Kněžnou	-0,3	Ústí nad Labem	5,6
4	Znojmo	7,1	Rakovník	-0,7	Znojmo	5,4
5	Bruntál	6,8	Most	-1,0	Most	4,7
6	Ostrava-město	6,6	Plzeň-sever	-1,1	Děčín	4,1
7	Hodonín	6,2	Jablonec nad Nisou	-1,3	Hodonín	3,9
8	Chomutov	5,9	Nymburk	-1,4	Bruntál	3,6
9	Děčín	5,9	Sokolov	-1,5	Sokolov	3,6
10	Ústí nad Labem	5,7	Kladno	-1,5	Opava	3,4
11	Český Krumlov	5,3	Děčín	-1,6	Ostrava-město	3,0
12	Přerov	5,3	Brno-venkov	-1,9	Kladno	2,9
13	Louny	5,2	Brno-město	-1,9	Frydek-Místek	2,7
14	Třebíč	4,9	Louny	-1,9	Kroměříž	2,7
15	Brno-město	4,9	Ústí nad Labem	-2,0	Přerov	2,5
16	Sokolov	4,8	Znojmo	-2,1	Jablonec nad Nisou	2,4
17	Šumperk	4,5	Praha	-2,1	Třebíč	2,4
18	Příbram	4,5	Liberec	-2,2	Žďár nad Sázavou	2,3
19	Žďár nad Sázavou	4,5	Břeclav	-2,3	Břeclav	2,3
20	Břeclav	4,4	Karviná	-2,3	Blansko	2,3
21	Kolín	4,4	Žďár nad Sázavou	-2,3	Litoměřice	2,3
22	Kladno	4,3	Třebíč	-2,3	Šumperk	2,1
23	Litoměřice	4,3	Náchod	-2,4	Louny	2,0
24	Tábor	4,3	Tábor	-2,4	Chomutov	2,0
25	Nymburk	4,2	Mladá Boleslav	-2,4	Brno-město	1,9
26	Liberec	4,2	Rokycany	-2,4	Příbram	1,8
27	Kutná Hora	4,2	Česká Lípa	-2,5	Kutná Hora	1,7
28	Semily	4,1	Hodonín	-2,6	Teplice	1,7
29	Teplice	4,1	Semily	-2,6	Vsetín	1,6
30	Opava	4,0	Ostrava-město	-2,7	Rakovník	1,6
31	Kroměříž	4,0	Chomutov	-2,7	Olomouc	1,6
32	Mělník	4,0	Beroun	-2,7	Vyškov	1,6
33	Vsetín	3,9	Praha-západ	-2,8	Tábor	1,5
34	Svitavy	3,9	Karlovy Vary	-2,8	Mělník	1,5
35	Olomouc	3,8	Zlín	-2,8	Jihlava	1,5
36	Frydek-Místek	3,8	Příbram	-2,9	Strakonice	1,5
37	Jablonec nad Nisou	3,7	Kolín	-3,0	Trutnov	1,5
38	Tachov	3,6	Ústí nad Orlicí	-3,0	Jindřichův Hradec	1,4
39	Rakovník	3,6	Český Krumlov	-3,1	Kolín	1,4
40	Nový Jičín	3,5	Jeseník	-3,1	Česká Lípa	1,4
41	Strakonice	3,5	Praha-východ	-3,1	Prostějov	1,4
42	Jihlava	3,4	Šumperk	-3,2	Svitavy	1,4
43	Karlovy Vary	3,4	Uherské Hradiště	-3,4	Náchod	1,4
44	Náchod	3,4	Jičín	-3,4	Nový Jičín	1,3
45	Brno-venkov	3,3	Bruntál	-3,4	Uherské Hradiště	1,3
46	Prachatice	3,2	Frydek-Místek	-3,5	Havlíčkův Brod	1,3
47	Blansko	3,2	Prachatice	-3,7	Zlín	1,3
48	Prostějov	3,1	Blansko	-3,7	Semily	1,2
49	Uherské Hradiště	3,1	Opava	-3,7	Hradec Králové	1,0
50	Chrudim	3,1	Jindřichův Hradec	-3,8	Liberec	1,0
51	Hradec Králové	3,1	Písek	-3,8	Chrudim	1,0
52	Havlíčkův Brod	3,0	Cheb	-4,0	České Budějovice	0,9
53	Plzeň-sever	2,9	Pardubice	-4,0	Klatovy	0,9
54	Česká Lípa	2,9	Hradec Králové	-4,0	Nymburk	0,9
55	Beroun	2,9	Plzeň-město	-4,1	Karlovy Vary	0,8
56	Trutnov	2,8	Přerov	-4,1	Benešov	0,8
57	Klatovy	2,8	Strakonice	-4,2	Jičín	0,8
58	Jindřichův Hradec	2,8	Vsetín	-4,4	Písek	0,8
59	Rokycany	2,7	Tachov	-4,5	Brno-venkov	0,8
60	Zlín	2,7	Havlíčkův Brod	-4,5	Český Krumlov	0,7
61	Vyškov	2,7	Nový Jičín	-4,6	Prachatice	0,7
62	Písek	2,6	Domažlice	-4,6	Plzeň-sever	0,6
63	Pardubice	2,5	Mělník	-4,8	Praha-západ	0,6
64	České Budějovice	2,5	Svitavy	-4,8	Beroun	0,6
65	Domažlice	2,4	České Budějovice	-4,9	Cheb	0,6
66	Ústí nad Orlicí	2,4	Kroměříž	-5,0	Ústí nad Orlicí	0,5
67	Praha	2,3	Jihlava	-5,0	Rychnov nad Kněžnou	0,5
68	Cheb	2,2	Olomouc	-5,1	Domažlice	0,5
69	Plzeň-jih	2,2	Trutnov	-5,1	Pelhřimov	0,5
70	Mladá Boleslav	2,1	Pelhřimov	-5,1	Praha	0,5
71	Jičín	2,1	Kutná Hora	-5,2	Plzeň-město	0,5
72	Plzeň-město	2,1	Plzeň-jih	-5,4	Rokycany	0,4
73	Pelhřimov	2,1	Chrudim	-5,4	Mladá Boleslav	0,4
74	Benešov	1,9	Prostějov	-5,5	Tachov	0,3
75	Praha-západ	1,8	Klatovy	-5,5	Plzeň-jih	0,3
76	Rychnov nad Kněžnou	1,4	Vyškov	-6,1	Pardubice	0,2
77	Praha-východ	1,3	Benešov	-6,6	Praha-východ	0,2
	Celkem ČR	3,7	Celkem ČR	-2,9	Celkem ČR	1,2

6. Mapování predikce trendů zaměstnanosti a potřeb zaměstnavatelů

PREDIKCE VÝVOJE ZAMĚSTNANOSTI

➤ Krátkodobá predikce vývoje zaměstnanosti

Na základě poznatků z vývoje zaměstnanosti z roku 2016 a 2017, sběru dat provedeného monitoringem u největších zaměstnavatelů a ze současného stavu na trhu práce lze v průběhu měsíců březen a duben 2018 předpokládat mírný pokles nebo stagnaci registrované nezaměstnanosti.

Předpokládáme, že podíl nezaměstnaných na obyvatelstvu se bude pohybovat kolem 3,0 % až 3,1 %, bereme-li v potaz současnou deklarovanou výši počtu obyvatel ve věku od 15-64 let ve Středočeském kraji.

➤ Hromadné propouštění

Záměr k hromadnému propuštění za toto sledované období, tj.: počet přijatých oznámení o záměru hromadného propuštění ve Středočeském kraji v souladu s § 62 odst. 4 zákona č. 262/2006 Sb., Zákoník práce, ve znění pozdějších předpisů, **nenahlásil ve sledovaném měsíci žádný podnikatelský subjekt.**

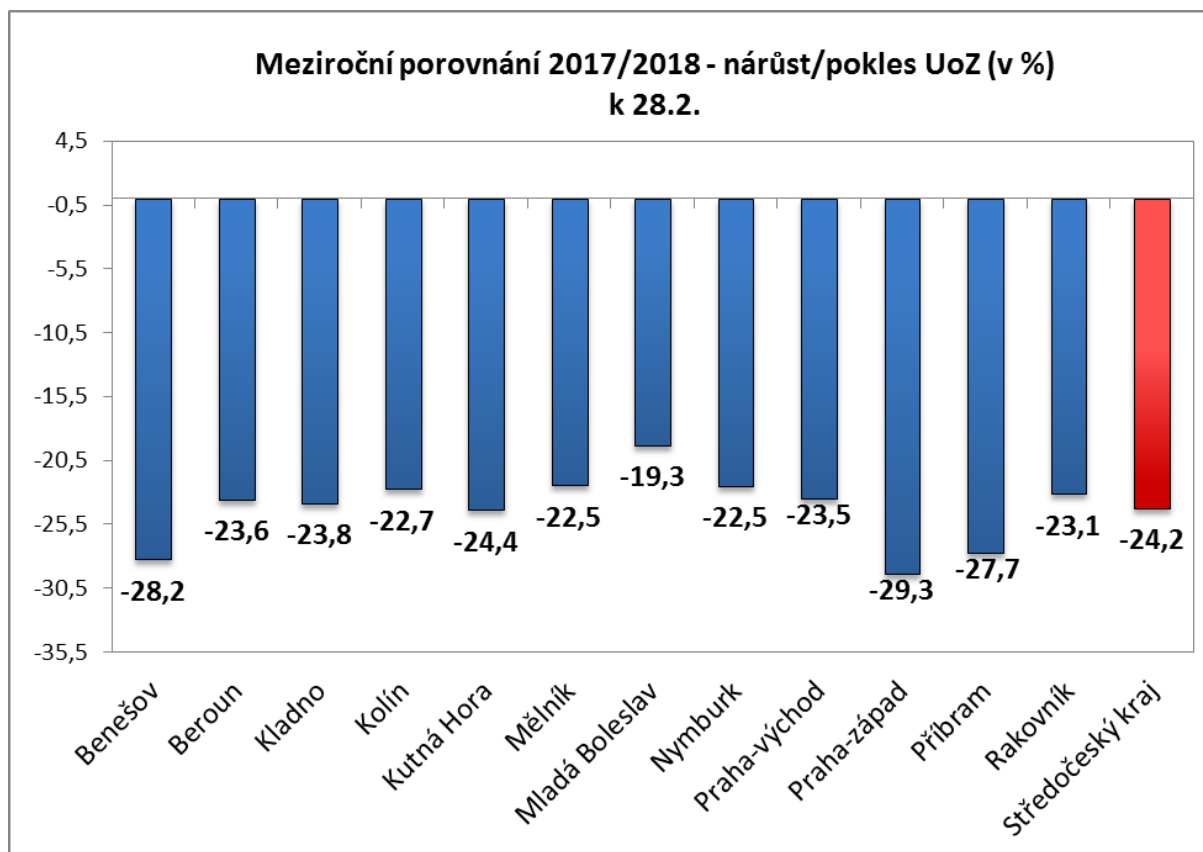
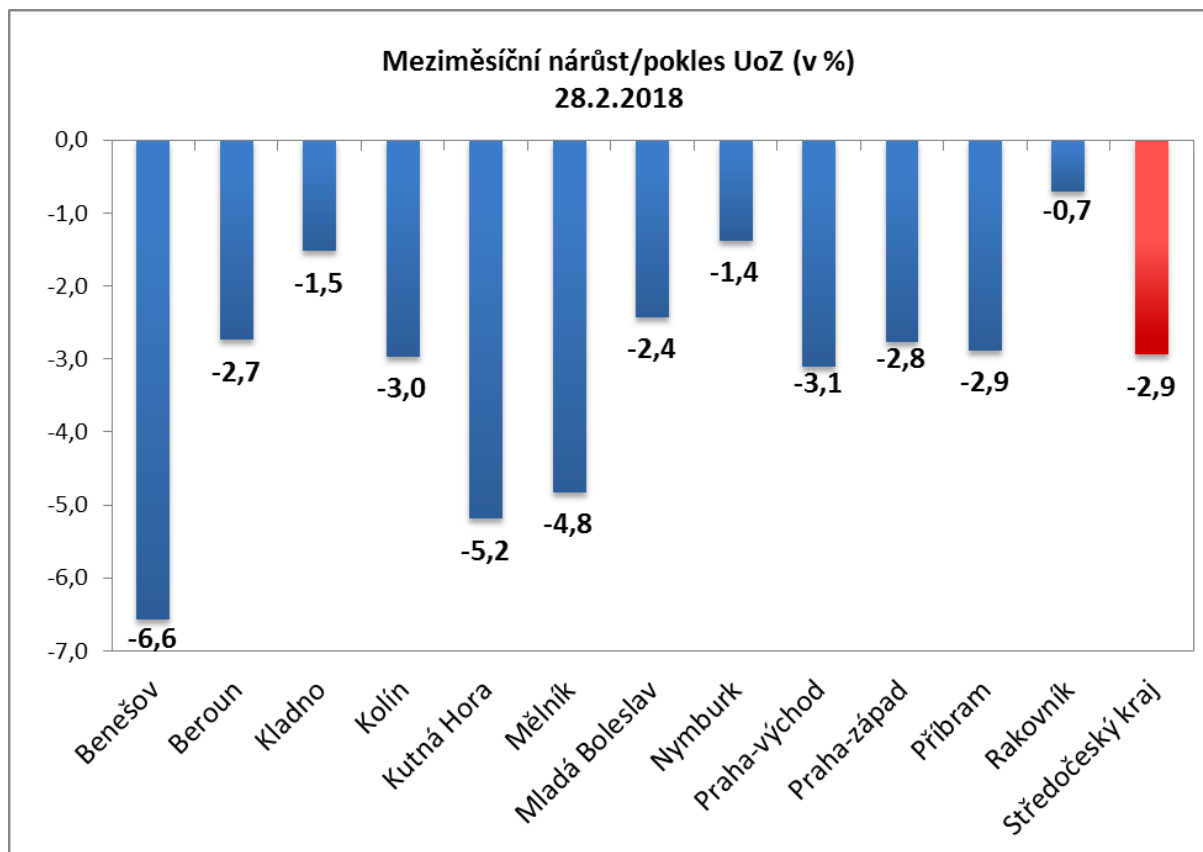
7. PŘÍLOHY k měsíční statistické zprávě

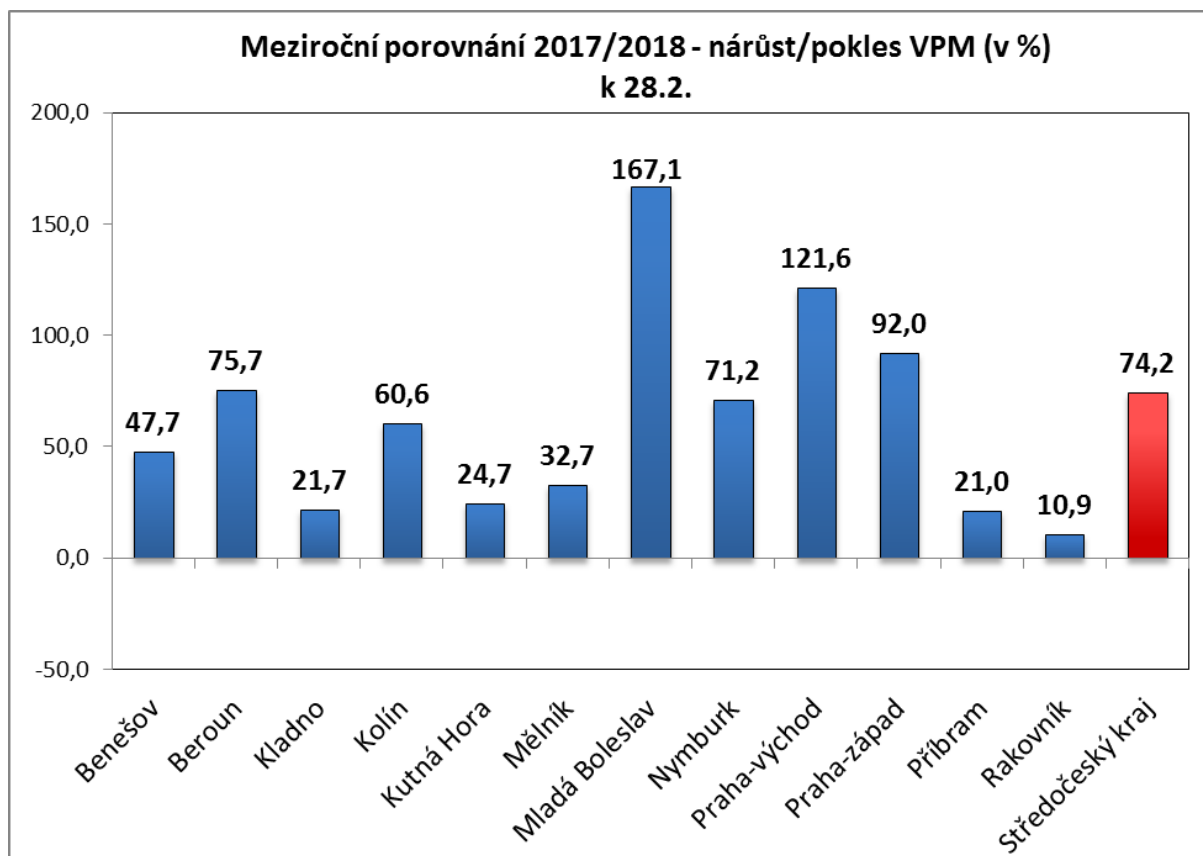
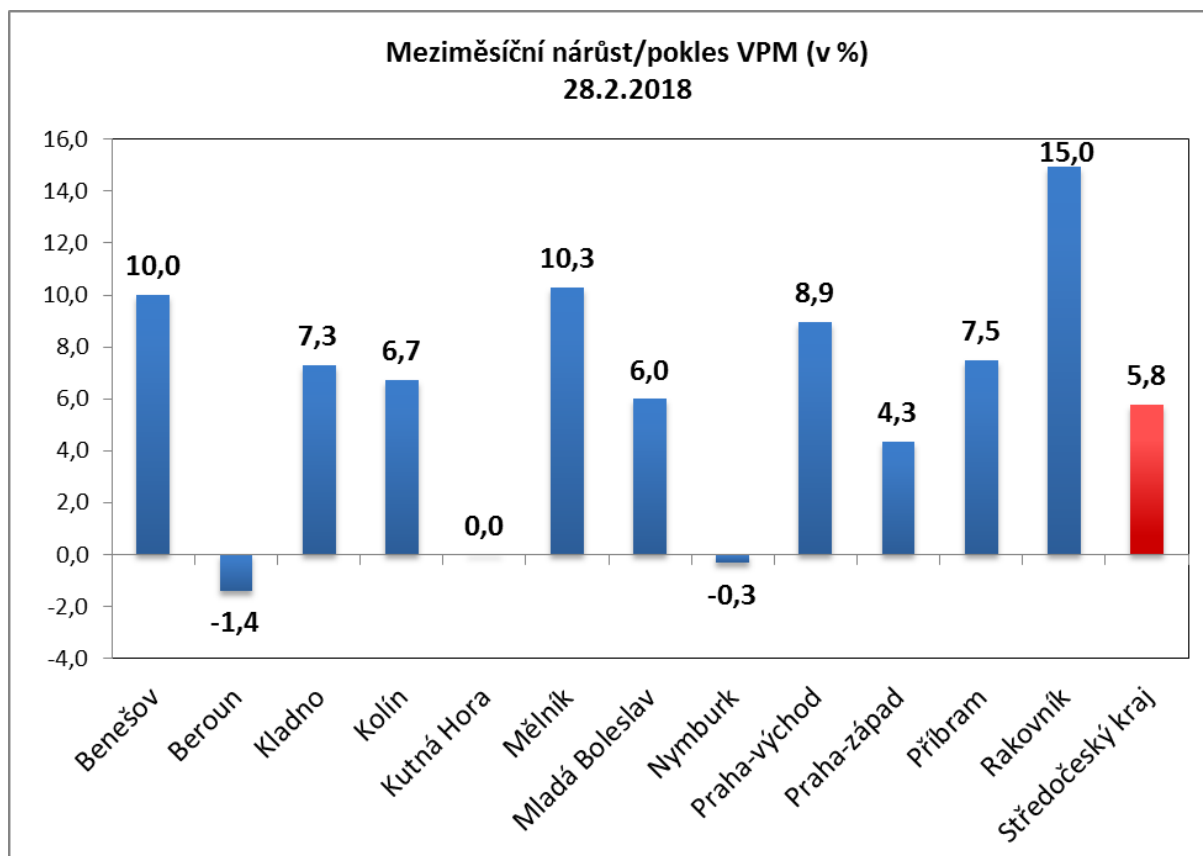
Středočeský kraj**Vývoj počtu uchazečů, meziměsíční a meziroční rozdíl**

Rok	Měsíc	Počet evidovaných uchazečů pro daný měsíc	Meziroční rozdíl	Meziroční rozdíl (%)	Meziměsíční rozdíl	Meziměsíční rozdíl (%)	Rozdíl počtu uchazečů mezi daným měsícem a před třemi měsíci	Rozdíl počtu uchazečů mezi daným měsícem a před třemi měsíci (%)
2015	1	58 214	-6 779	-10,43%	1 540	2,72%	2 829	5,11%
	2	57 329	-7 790	-11,96%	-885	-1,52%	2 489	4,54%
	3	55 149	-8 115	-12,83%	-2 180	-3,80%	-1 525	-2,69%
	4	52 100	-8 098	-13,45%	-3 049	-5,53%	-6 114	-10,50%
	5	49 826	-8 116	-14,01%	-2 274	-4,36%	-7 503	-13,09%
	6	48 614	-8 085	-14,26%	-1 212	-2,43%	-6 535	-11,85%
	7	49 184	-8 352	-14,52%	570	1,17%	-2 916	-5,60%
	8	48 594	-8 543	-14,95%	-590	-1,20%	-1 232	-2,47%
	9	47 854	-8 775	-15,50%	-740	-1,52%	-760	-1,56%
	10	46 484	-8 901	-16,07%	-1 370	-2,86%	-2 700	-5,49%
	11	46 555	-8 285	-15,11%	71	0,15%	-2 039	-4,20%
	12	48 102	-8 572	-15,13%	1 547	3,32%	248	0,52%
2016	1	49 219	-8 995	-15,45%	1 117	2,32%	2 735	5,88%
	2	48 427	-8 902	-15,53%	-792	-1,61%	1 872	4,02%
	3	46 417	-8 732	-15,83%	-2 010	-4,15%	-1 685	-3,50%
	4	43 528	-8 572	-16,45%	-2 889	-6,22%	-5 691	-11,56%
	5	41 564	-8 262	-16,58%	-1 964	-4,51%	-6 863	-14,17%
	6	40 638	-7 976	-16,41%	-926	-2,23%	-5 779	-12,45%
	7	41 295	-7 889	-16,04%	657	1,62%	-2 233	-5,13%
	8	40 834	-7 760	-15,97%	-461	-1,12%	-730	-1,76%
	9	39 811	-8 043	-16,81%	-1 023	-2,51%	-827	-2,04%
	10	38 062	-8 422	-18,12%	-1 749	-4,39%	-3 233	-7,83%
	11	37 511	-9 044	-19,43%	-551	-1,45%	-3 323	-8,14%
	12	38 966	-9 136	-18,99%	1 455	3,88%	-845	-2,12%
2017	1	39 670	-9 549	-19,40%	704	1,81%	1 608	4,22%
	2	38 810	-9 617	-19,86%	-860	-2,17%	1 299	3,46%
	3	36 274	-10 143	-21,85%	-2 536	-6,53%	-2 692	-6,91%
	4	33 522	-10 006	-22,99%	-2 752	-7,59%	-6 148	-15,50%
	5	31 835	-9 729	-23,41%	-1 687	-5,03%	-6 975	-17,97%
	6	30 861	-9 777	-24,06%	-974	-3,06%	-5 413	-14,92%
	7	31 819	-9 476	-22,95%	958	3,10%	-1 703	-5,08%
	8	31 254	-9 580	-23,46%	-565	-1,78%	-581	-1,83%
	9	30 255	-9 556	-24,00%	-999	-3,20%	-606	-1,96%
	10	28 697	-9 365	-24,60%	-1 558	-5,15%	-3 122	-9,81%
	11	27 993	-9 518	-25,37%	-704	-2,45%	-3 261	-10,43%
	12	29 370	-9 596	-24,63%	1 377	4,92%	-885	-2,93%
2018	1	30 303	-9 367	-23,61%	933	3,18%	1 606	5,60%
	2	29 412	-9 398	-24,22%	-891	-2,94%	1 419	5,07%

Středočeský kraj**Vývoj počtu volných míst, meziměsíční a meziroční rozdíl**

Rok	Měsíc	Počet evidovaných volných míst pro daný měsíc	Meziroční rozdíl	Meziroční rozdíl (%)	Meziměsíční rozdíl	Meziměsíční rozdíl (%)	Rozdíl počtu volných míst mezi daným měsícem a před třemi měsíci	Rozdíl počtu volných míst mezi daným měsícem a před třemi měsíci (%)
2015	1	8 453	4 385	107,79%	238	2,90%	933	12,41%
	2	8 756	4 293	96,19%	303	3,58%	1 092	14,25%
	3	9 858	4 755	93,18%	1 102	12,59%	1 643	20,00%
	4	10 768	4 926	84,32%	910	9,23%	2 315	27,39%
	5	11 384	4 811	73,19%	616	5,72%	2 628	30,01%
	6	12 028	4 930	69,46%	644	5,66%	2 170	22,01%
	7	12 656	6 162	94,89%	628	5,22%	1 888	17,53%
	8	12 732	5 735	81,96%	76	0,60%	1 348	11,84%
	9	13 550	6 325	87,54%	818	6,42%	1 522	12,65%
	10	14 222	6 702	89,12%	672	4,96%	1 566	12,37%
	11	13 497	5 833	76,11%	-725	-5,10%	765	6,01%
	12	13 551	5 336	64,95%	54	0,40%	1	0,01%
2016	1	14 113	5 660	66,96%	562	4,15%	-109	-0,77%
	2	15 151	6 395	73,04%	1 038	7,35%	1 654	12,25%
	3	15 321	5 463	55,42%	170	1,12%	1 770	13,06%
	4	15 360	4 592	42,64%	39	0,25%	1 247	8,84%
	5	16 972	5 588	49,09%	1 612	10,49%	1 821	12,02%
	6	17 024	4 996	41,54%	52	0,31%	1 703	11,12%
	7	17 396	4 740	37,45%	372	2,19%	2 036	13,26%
	8	17 567	4 835	37,98%	171	0,98%	595	3,51%
	9	18 264	4 714	34,79%	697	3,97%	1 240	7,28%
	10	17 668	3 446	24,23%	-596	-3,26%	272	1,56%
	11	18 376	4 879	36,15%	708	4,01%	809	4,61%
	12	18 650	5 099	37,63%	274	1,49%	386	2,11%
2017	1	18 271	4 158	29,46%	-379	-2,03%	603	3,41%
	2	19 574	4 423	29,19%	1 303	7,13%	1 198	6,52%
	3	19 098	3 777	24,65%	-476	-2,43%	448	2,40%
	4	19 618	4 258	27,72%	520	2,72%	1 347	7,37%
	5	22 238	5 266	31,03%	2 620	13,36%	2 664	13,61%
	6	23 673	6 649	39,06%	1 435	6,45%	4 575	23,96%
	7	23 480	6 084	34,97%	-193	-0,82%	3 862	19,69%
	8	25 810	8 243	46,92%	2 330	9,92%	3 572	16,06%
	9	27 007	8 743	47,87%	1 197	4,64%	3 334	14,08%
	10	28 702	11 034	62,45%	1 695	6,28%	5 222	22,24%
	11	29 589	11 213	61,02%	887	3,09%	3 779	14,64%
	12	30 321	11 671	62,58%	732	2,47%	3 314	12,27%
2018	1	32 233	13 962	76,42%	1 912	6,31%	3 531	12,30%
	2	34 100	14 526	74,21%	1 867	5,79%	4 511	15,25%

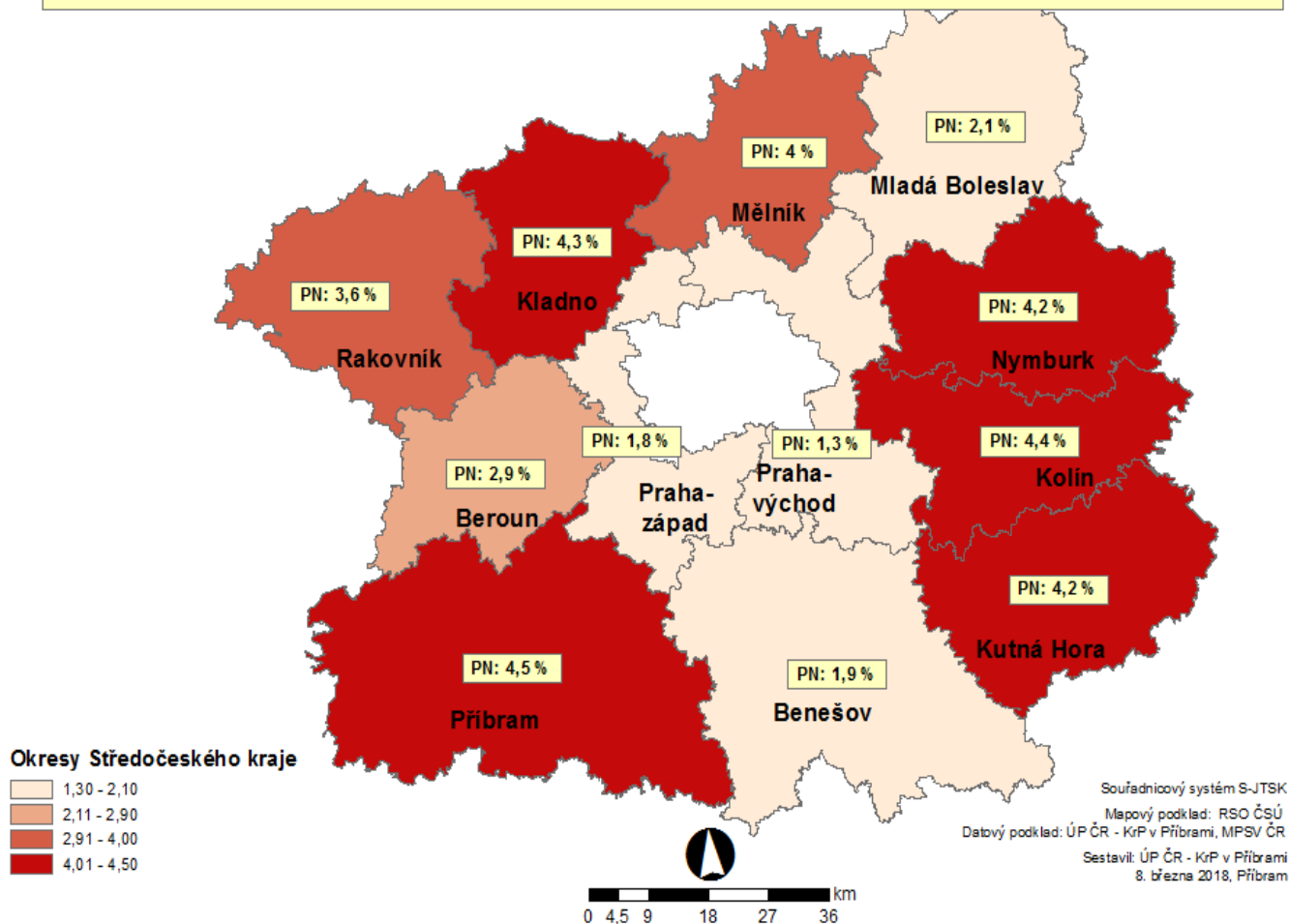


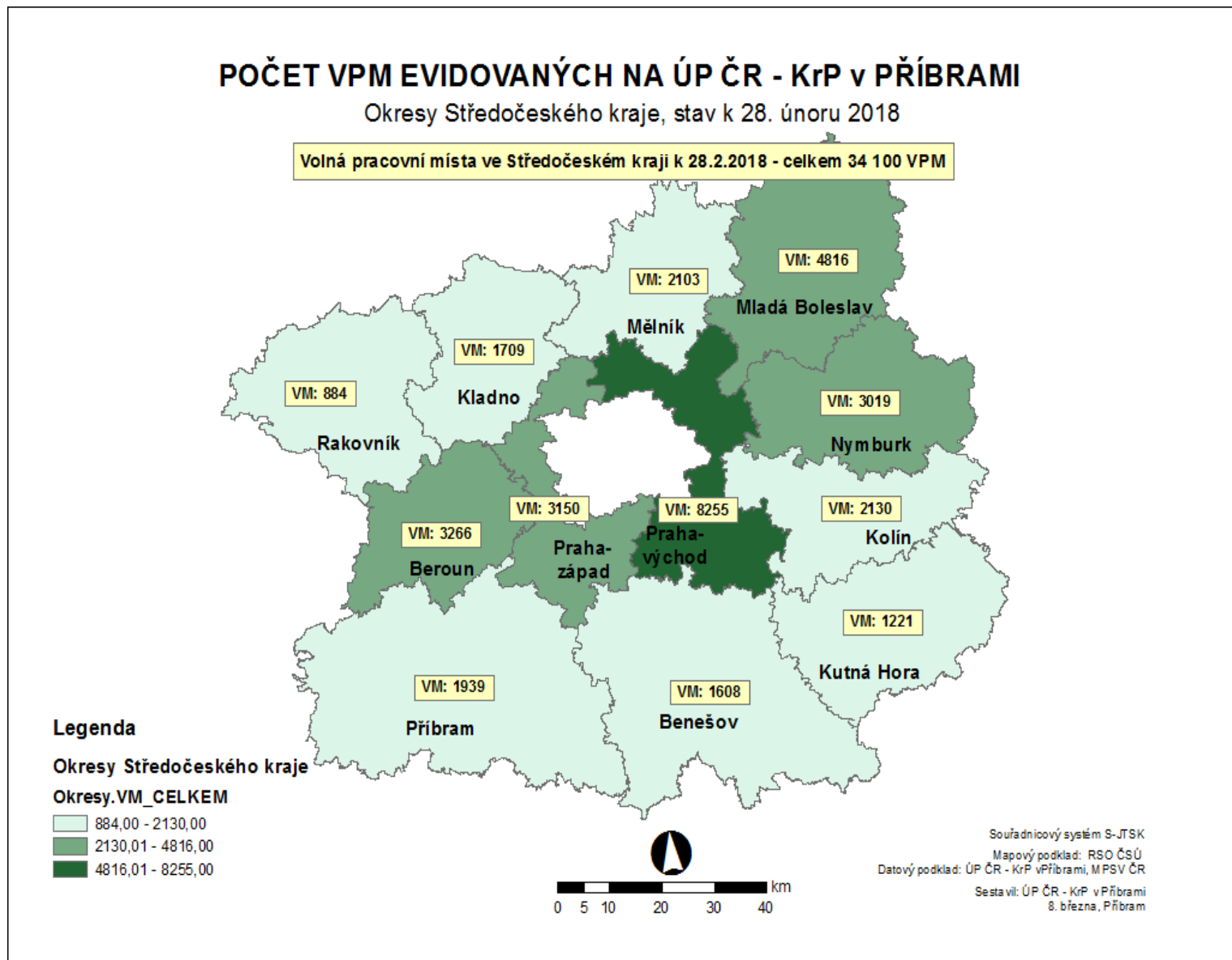


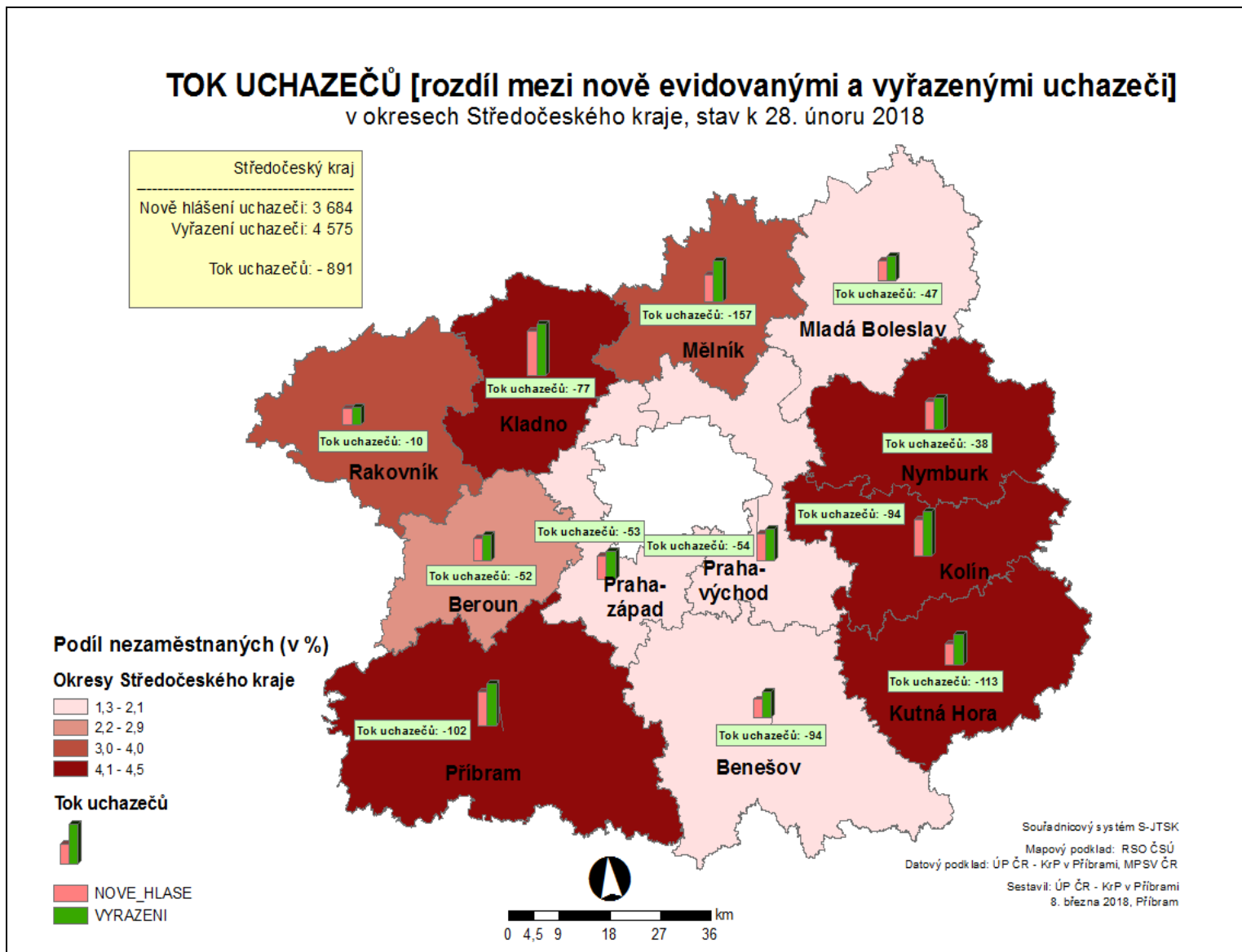
PODÍL NEZAMĚSTNANÝCH NA OBYVATELSTVU (15-64 LET) [%]

v okresech Středočeského kraje, stav k 28. únoru 2018

Podíl nezaměstnaných na obyvatelstvu (15-64 let) ve Středočeském kraji činí 3,1 % (ve srovnání s lednem 2018 : -0,2 p.b.).







PODÍL NEZAMĚSTNANÝCH OSOB (PNO) NA POČTU OBYVATEL v okresech České republiky k 28. 2. 2018

