



Úřad práce ČR

Krajská pobočka Úřadu práce ČR  
v Ústí nad Labem

**Měsíční statistická zpráva**  
*leden 2017*

**Zpracoval:** *Bc. Michal Tuček*

<http://portal.mpsv.cz/upcr/kp/ulk/informace/bulletiny>

## **Informace o nezaměstnanosti v Ústeckém kraji k 31. 1. 2017**

V tomto měsíci celkový počet uchazečů o zaměstnání vzrostl o 1,5 % na 45 188 osob, počet hlášených volných pracovních míst vzrostl o 3,6 % na 7 908 míst a podíl nezaměstnaných osob vzrostl na 7,90 %.

K 31. 1. 2017 evidoval Úřad práce ČR (ÚP ČR), Krajská pobočka v Ústí nad Labem celkem 45 188 uchazečů o zaměstnání. Jejich počet byl o 660 vyšší než na konci předchozího měsíce a ve srovnání se stejným obdobím minulého roku nižší o 7 056 osob. Z tohoto počtu bylo 42 836 dosažitelných uchazečů o zaměstnání ve věku 15 - 64 let. Bylo to o 579 osob více než na konci předchozího měsíce. Ve srovnání se stejným obdobím minulého roku byl jejich počet nižší o 7 556 uchazečů.

V průběhu měsíce bylo nově zaevidováno 6 011 osob. Ve srovnání s minulým měsícem to bylo více o 1 352 osob a v porovnání se stejným obdobím předchozího roku více o 26 osob.

Z evidence během měsíce odešlo celkem 5 351 uchazečů (ukončená evidence, vyřazení uchazeči). Bylo to o 1 503 osob více než v předchozím měsíci a o 832 osob více než ve stejném měsíci minulého roku. Do zaměstnání z nich ve sledovaném měsíci nastoupilo 3 349, tj. o 1 276 více než v předchozím měsíci a o 494 více než ve stejném měsíci minulého roku, 777 uchazečů o zaměstnání bylo umístěno prostřednictvím úřadu práce, tj. o 206 více než v předchozím měsíci a o 87 méně než ve stejném období minulého roku, 2 002 uchazečů bylo vyřazeno bez umístění.

Meziměsíční nárůst byl zaznamenán v šesti okresech, největší nárůst byl v okresech Děčín (4,1 %) a Litoměřice (3,1 %). Meziměsíční stagnace nezaměstnaných byla zaznamenána v okrese Ústí nad Labem (0,0 %).

Ke konci měsíce bylo evidováno na ÚP ČR, Krajské pobočce v Ústí n. L. 23 086 žen. Jejich podíl na celkovém počtu uchazečů činil 51,1 %. V evidenci bylo 6 488 osob se zdravotním postižením, což představovalo 14,4 % z celkového počtu nezaměstnaných.

Ke konci tohoto měsíce bylo evidováno 1 809 absolventů škol všech stupňů vzdělání a mladistvých, jejich počet klesl ve srovnání s předchozím měsícem o 82 osob a ve srovnání se stejným měsícem minulého roku byl nižší o 320 osob. Na celkové nezaměstnanosti se podíleli 4,0 %.

Podporu v nezaměstnanosti pobíralo 9 555 uchazečů o zaměstnání, tj. 21,1 % všech uchazečů vedených v evidenci.

Podíl nezaměstnaných osob, tj. počet dosažitelných uchazečů o zaměstnání ve věku 15 -64 let k obyvatelstvu stejného věku, k 31. 1. 2017 meziměsíčně vzrostl na 7,90 %.

Podíl nezaměstnaných stejný nebo vyšší než republikový průměr vykazalo všech sedm okresů, nejvyšší byl v okresech Most (10,1 %) a Ústí nad Labem (8,6 %). Nejnižší podíl nezaměstnaných byl zaznamenán v okresech Teplice a Litoměřice (6,5 %).

Podíl nezaměstnaných žen stagnoval na 8,3 % a podíl nezaměstnaných mužů vzrostl na 7,6 %.

Kraj evidoval k 31. 1. 2017 celkem 7 908 volných pracovních míst. Jejich počet byl o 274 vyšší než v předchozím měsíci a o 1 914 vyšší než ve stejném měsíci minulého roku. Na jedno volné pracovní místo připadalo v průměru 5,7 uchazeče, z toho nejvíce v okresech Ústí nad Labem (10,6) a Chomutov (7,3), nejméně v okresech Teplice (4,0) a Louny (3,9). Z celkového počtu nahlášených volných míst bylo 1 157 vhodných pro osoby se zdravotním postižením (OZP), na jedno volné pracovní místo připadalo 5,6 OZP. Volných pracovních míst pro absolventy a mladistvé bylo registrováno 2 301, na jedno volné místo připadalo 0,8 uchazečů této kategorie.

V rámci aktivní politiky zaměstnanosti (APZ) bylo od počátku roku 2017 prostřednictvím příspěvků podpořeno 492 osob, do rekvalifikačních kurzů bylo zařazeno 28 osob.

Nejčastěji podporovanými obory činností prostřednictvím SÚPM - SVČ byly ke konci měsíce zednické a stavební práce (truhlářství, přípravné a dokončovací stavební práce), opravy/údržba vozidel, velkoobchod a maloobchod, provozování kulturních, vzdělávacích a zábavních akcí/provoz sportovních a tělovýchovných zařízení, (foto)grafické služby, kosmetika, výroba textilních výrobků a oděvů/krejčovství atd.

Informace o vývoji nezaměstnanosti v ČR v elektronické formě jsou zveřejněny na internetové adrese <http://portal.mpsv.cz/sz/stat>.

## 1. Základní charakteristika vývoje nezaměstnanosti a volných pracovních míst v lednu 2017

Tabulka č. 1 - Vývoj nezaměstnanosti

Ukazatel		Stav k		
		31.1.2016	31.12.2016	31.1.2017
evidovaní uchazeči o zaměstnání		52 244	44 528	<b>45 188</b>
- z toho	ženy	26 240	23 118	<b>23 086</b>
	absolventi a mladiství	2 129	1 891	<b>1 809</b>
	uchazeči se zdravotním postižením	6 801	6 446	<b>6 488</b>
uchazeči s nárokem na Pvn		9 537	8 674	<b>9 555</b>
podíl nezaměstnaných osob (v %) <sup>1)</sup>		9,19	7,79	<b>7,90</b>
volná pracovní místa		5 994	7 634	<b>7 908</b>
počet uchazečů na 1 volné pracovní místo		8,72	5,83	<b>5,71</b>

<sup>1)</sup> od ledna 2013 nový ukazatel registrované nezaměstnanosti

Tabulka č. 2 - Tok nezaměstnanosti

Ukazatel	Počet uchazečů ve sledovaném měsíci		
	Leden 2016	Prosinec 2016	Leden 2017
nově evidovaní uchazeči o zaměstnání	5 985	4 659	<b>6 011</b>
uchazeči s ukončenou evidencí a vyřazení	4 519	3 848	<b>5 351</b>
- z toho umístění celkem	2 855	2 073	<b>3 349</b>
- z toho umístění úřadem práce	864	571	<b>777</b>

Tabulka č. 3. - Nezaměstnanost v okresech k 31. 1. 2017

Okres	Počet nezaměstnaných		Volná pracovní místa	Počet uchazečů na 1 VPM	Podíl nezaměst. osob (v %)
	Celkem	z toho ženy			
Děčín	7 212	3 498	1 098	6,57	8,12
Chomutov	7 284	3 870	995	7,32	8,24
Litoměřice	5 255	2 658	1 105	4,76	6,50
Louny	4 481	2 264	1 147	3,91	7,08
Most	7 735	4 193	1 364	5,67	10,12
Teplice	6 114	3 222	1 527	4,00	6,52
Ústí nad Labem	7 107	3 381	672	10,58	8,64
<b>Ústecký kraj</b>	<b>45 188</b>	<b>23 086</b>	<b>7 908</b>	<b>5,71</b>	<b>7,90</b>
Česká republika	389 416	190 443	135 536	2,87	5,29

**2. Nástroje aktivní politiky zaměstnanosti v leden 2017**

Tabulka č. 4 - Osoby podpořené v rámci APZ a rekvalifikace uchazečů a zájemců o zaměstnání

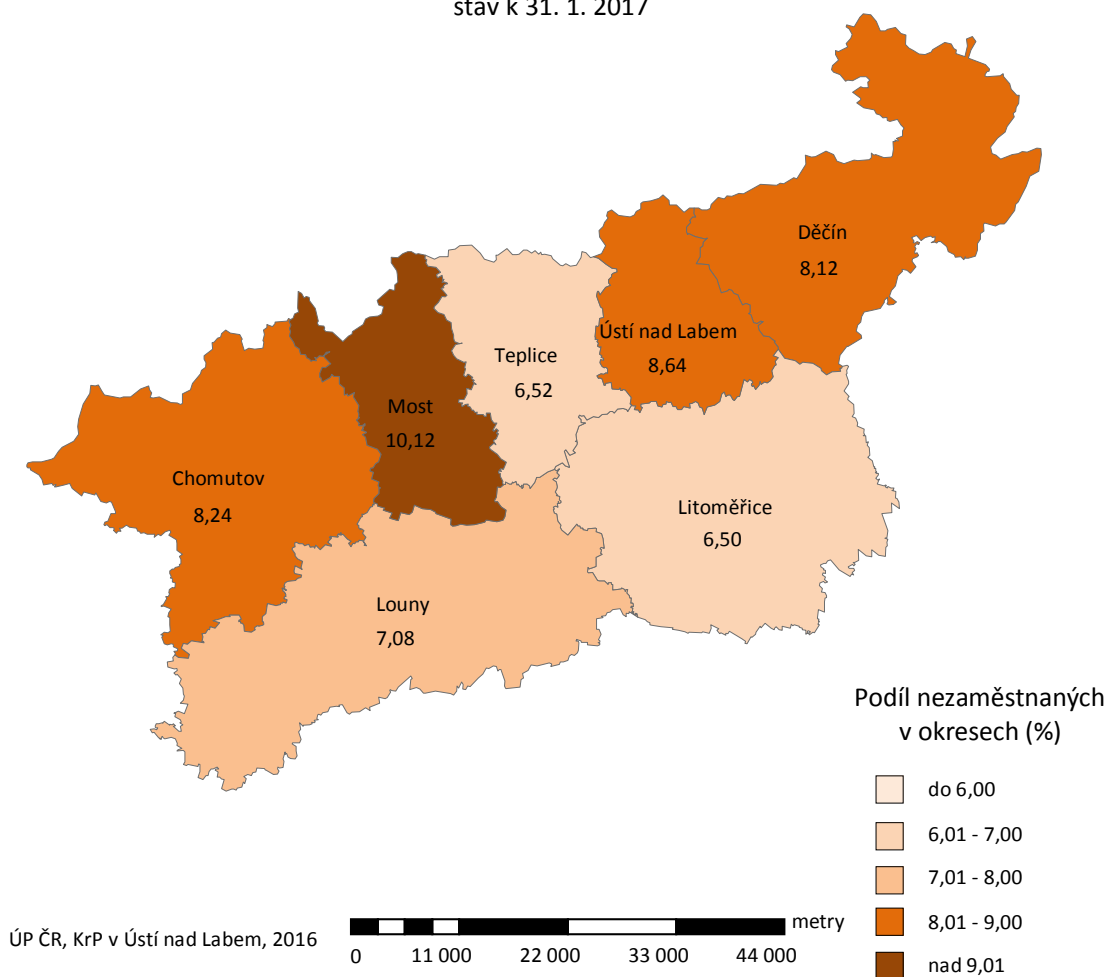
Ukazatel (celkový počet)	Stav k		Celkem od počátku roku do	
	31.1.2016	31.1.2017	31.1.2016	31.1.2017
<b>osoby podpořené v rámci APZ</b>				
veřejně prospěšné práce (VPP)	93	1 175	2	68
veřejně prospěšné práce (VPP) - ESF <sup>1)</sup>	2 847	1 093	299	45
společensky účelná pracovní místa (SÚPM)	139	319	0	55
společensky účelná pracovní místa (SÚPM) - ESF <sup>1)</sup>	4 623	1 213	719	218
SÚPM - samostatně výdělečná činnost (SVČ)	328	138	2	2
SÚPM - samostatně výdělečná činnost (SVČ) - ESF <sup>1)</sup>	0	0	0	0
chráněná pracovní místa - zřízená	327	414	29	51
chráněná pracovní místa - SVČ osob se ZP	8	10	0	0
ostatní nástroje APZ	40	159	0	53
<b>rekvalifikace uchazečů a zájemců o zaměstnání</b>				
uchazeči a zájemci zařazení do rekvalifikací	0	0	0	0
uchazeči a zájemci zařazení do rekvalifikací - ESF <sup>1)</sup>	0	0	0	2
uchazeči a zájemci, kteří zahájili zvolenou rekvalifikaci	25	0	16	0
uchazeči a zájemci, kteří zahájili zvolenou rekvalifikaci - ESF <sup>1)</sup>	0	39	0	26
<b>Osoby podpořené v rámci APZ celkem</b>	<b>8 430</b>	<b>4 560</b>	<b>1 067</b>	<b>520</b>

<sup>1)</sup> financováno převážně z Evropského sociálního fondu

Podrobnější statistické údaje o nástrojích aktivní politiky zaměstnanosti naleznete na stránkách Integrovaného portálu MPSV, v měsíčních statistikách nezaměstnanosti <http://portal.mpsv.cz/sz/stat/nz/mes>.

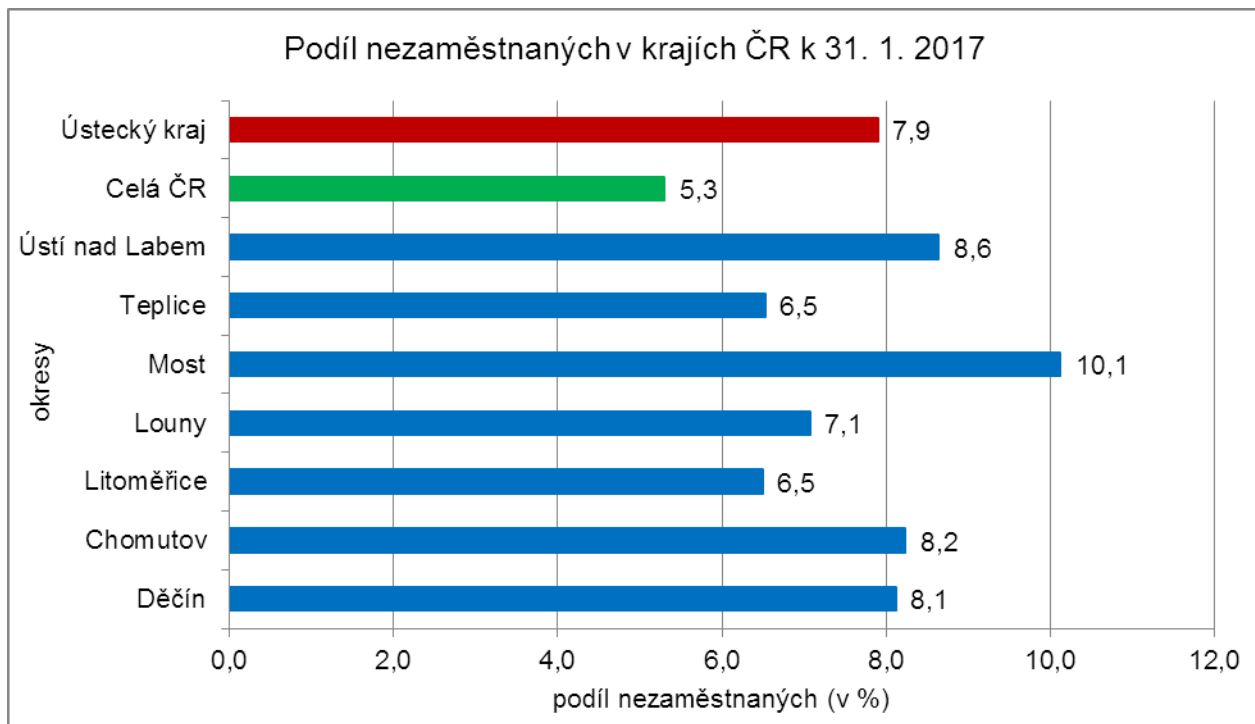
### 3. MAPA - ArcView - Podíl nezaměstnaných v okresech kraje (mapa kraje)

**Podíl nezaměstnaných  
na obyvatelstvu ve věku 15-64 let**  
okresy Ústeckého kraje  
stav k 31. 1. 2017

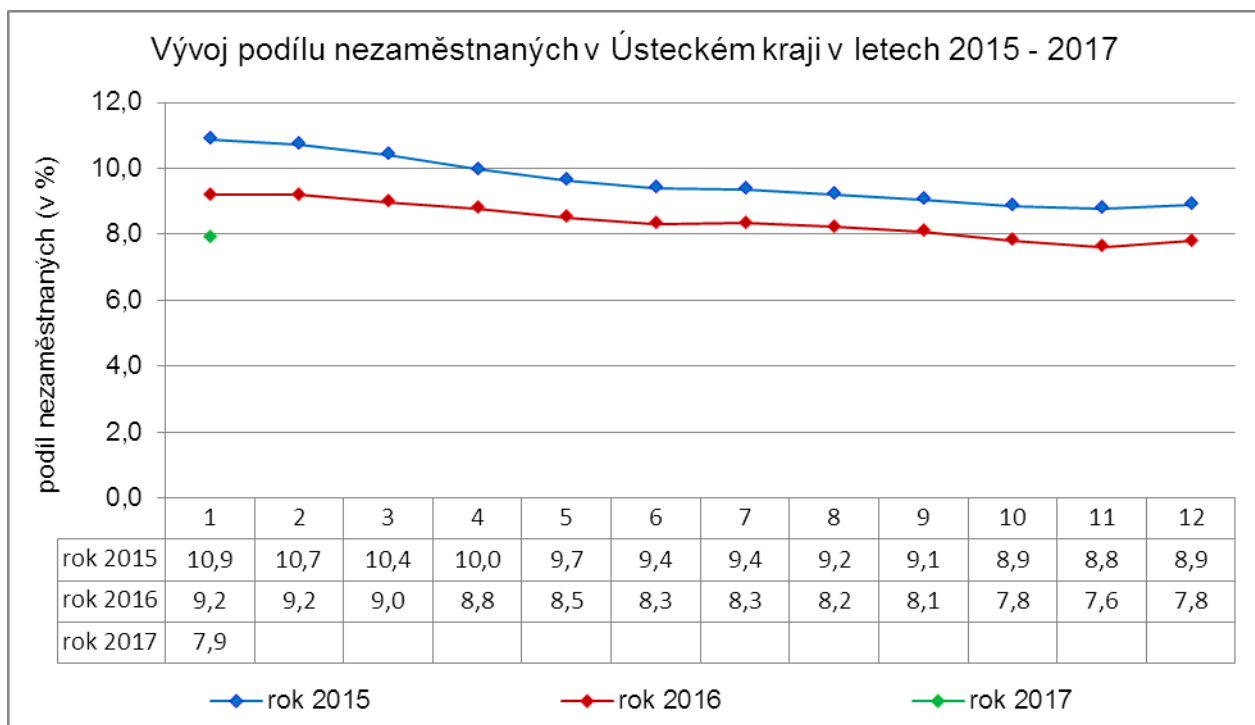


#### 4. GRAFY

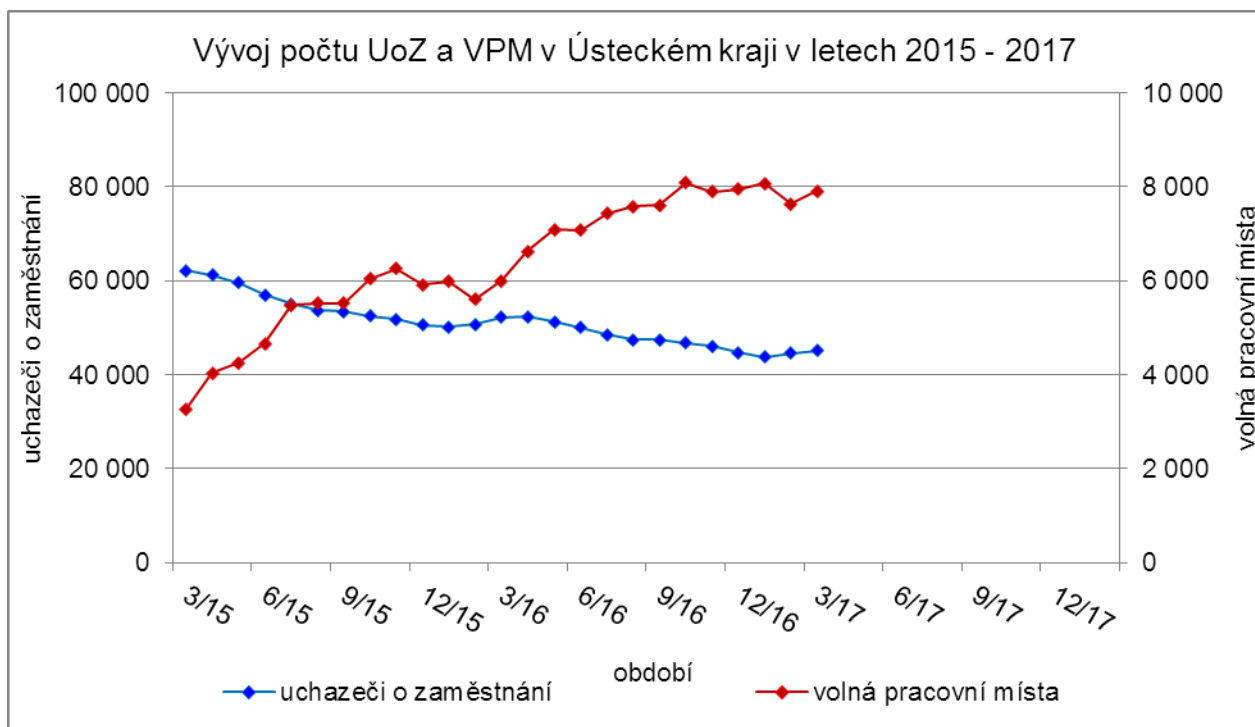
##### 1. Podíl nezaměstnaných osob v okresech Ústeckého kraje a v ČR k 31. 1. 2017



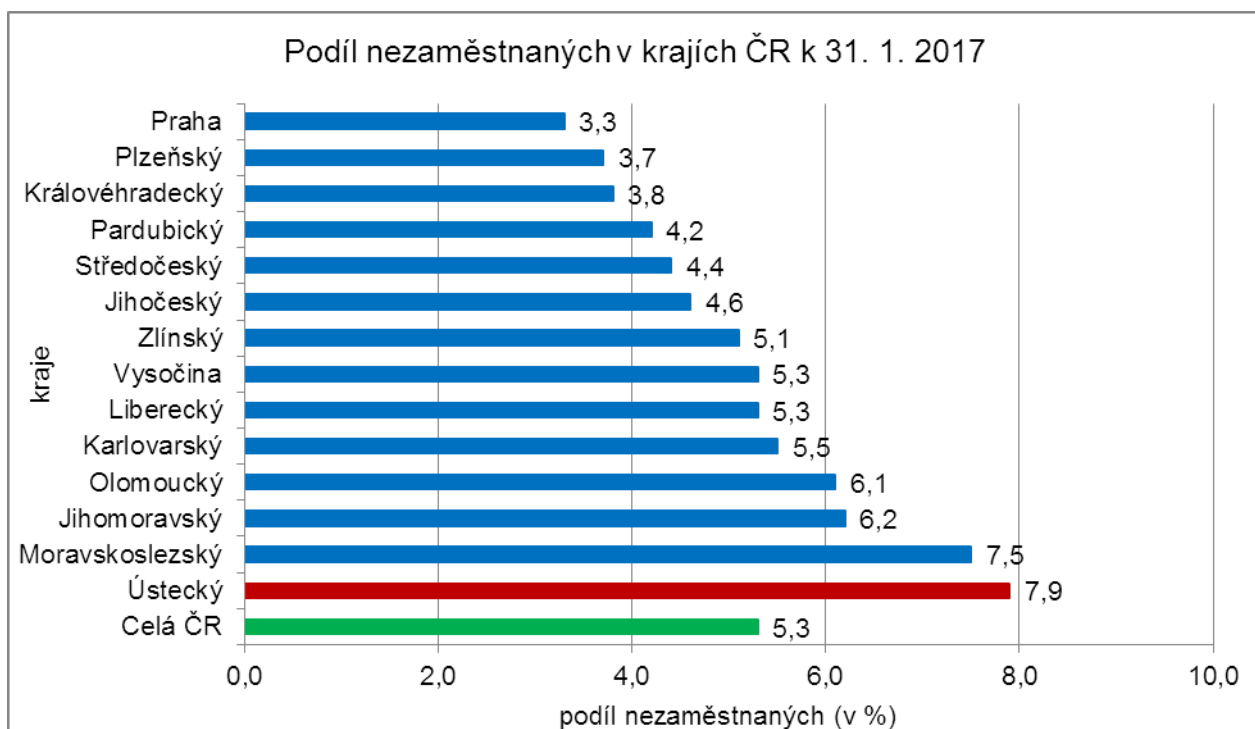
##### 2. Vývoj podílu nezaměstnaných v Ústeckém kraji v letech 2015 - 2017 (v %)



### 3. Vývoj počtu uchazečů a VPM v Ústeckém kraji v letech 2015 - 2017



### 4. Podíl nezaměstnaných osob v jednotlivých krajích ČR k 31. 1. 2017 (v %)





## 5. Setřídění okresů k 31. 1. 2017

podíl nezaměstnaných (v %)		meziměsíční přírůstek/úbytek nezaměstnaných (v %)		počet uchazečů na 1 VPM		
1	Karviná	10,4	Jindřichův Hradec	15,7	Karviná	15,8
2	Most	10,1	Jeseník	10,3	Jeseník	13,0
3	Bruntál	9,4	Ceský Krumlov	10,0	Ústí nad Labem	10,6
4	Jeseník	9,4	Chrudim	9,7	Znojmo	9,9
5	Znojmo	9,0	Jičín	8,7	Hodonín	9,3
6	Ostrava-město	9,0	Písek	8,4	Sokolov	8,5
7	Ústí nad Labem	8,6	Prachatice	7,6	Bruntál	7,5
8	Chomutov	8,2	Strakonice	6,7	Chomutov	7,3
9	Hodonín	8,2	Klatov	6,3	Děčín	6,6
10	Děčín	8,1	Pelhřimov	6,2	Přerov	6,1
11	Sokolov	7,5	Znojmo	6,1	Opava	5,9
12	Ceský Krumlov	7,2	Tábor	5,7	Most	5,7
13	Přerov	7,1	Plzeň-sever	5,2	Zdár nad Sázavou	5,6
14	Louny	7,1	Rakovník	4,9	Ostrava-město	5,4
15	Třebíč	6,9	Tachov	4,8	Kroměříž	5,1
16	Brno-město	6,6	Uherské Hradiště	4,5	Litoměřice	4,8
17	Teplice	6,5	Rokycany	4,4	Třebíč	4,7
18	Litoměřice	6,5	Vyškov	4,2	Břeclav	4,6
19	Příbram	6,5	Cheb	4,2	Frydek-Místek	4,6
20	Šumperk	6,3	Svitav	4,2	Kladno	4,5
21	Vsetín	6,1	Děčín	4,1	Blansko	4,3
22	Kladno	6,1	Břeclav	3,9	Příbram	4,1
23	Kroměříž	6,0	Prostějov	3,8	Olomouc	4,0
24	Kolín	6,0	Ceské Budějovice	3,8	Teplice	4,0
25	Olomouc	5,9	Benešov	3,7	Louny	3,9
26	Tábor	5,9	Rychnov nad Kněžnou	3,5	Brno-město	3,9
27	Liberec	5,8	Semily	3,4	Jablonec nad Nisou	3,9
28	Zdár nad Sázavou	5,8	Nový Jičín	3,3	Šumperk	3,8
29	Svitav	5,8	Litoměřice	3,1	Havlíčkův Brod	3,7
30	Břeclav	5,8	Mladá Boleslav	3,0	Strakonice	3,6
31	Opava	5,7	Kutná Hora	3,0	Svitav	3,5
32	Semily	5,7	Přerov	2,9	Kolín	3,4
33	Nymburk	5,6	Náchod	2,9	Mělník	3,3
34	Kutná Hora	5,6	Zdár nad Sázavou	2,9	Chrudim	3,3
35	Karlovy Vary	5,4	Brno-venkov	2,8	Semily	3,2
36	Mělník	5,4	Havlíčkův Brod	2,8	Náchod	3,2
37	Strakonice	5,2	Kroměříž	2,8	Zlín	3,1
38	Tachov	5,2	Příbram	2,8	Karlovy Vary	3,1
39	Jablonec nad Nisou	4,9	Kolín	2,7	Kutná Hora	3,0
40	Havlíčkův Brod	4,9	Vsetín	2,6	Vyškov	2,9
41	Rakovník	4,9	Olomouc	2,6	Jindřichův Hradec	2,8
42	Uherské Hradiště	4,7	Hodonín	2,5	Vsetín	2,8
43	Jihlava	4,7	Jihlava	2,4	Ceská Lípa	2,8
44	Frydek-Místek	4,7	Plzeň-jih	2,3	Tábor	2,7
45	Blansko	4,6	Šumperk	2,3	Trutnov	2,7
46	Brno-venkov	4,6	Ústí nad Orlicí	2,2	Nový Jičín	2,7
47	Chrudim	4,6	Opava	2,1	Prostějov	2,6
48	Nový Jičín	4,5	Třebíč	2,1	Liberec	2,5
49	Náchod	4,5	Ceská Lípa	2,1	Rakovník	2,4
50	Hradec Králové	4,4	Hradec Králové	1,8	Jičín	2,4
51	Ceská Lípa	4,4	Frydek-Místek	1,8	Uherské Hradiště	2,4
52	Trutnov	4,3	Praha-východ	1,7	Brno-venkov	2,2
53	Jindřichův Hradec	4,3	Teplice	1,7	Jihlava	2,2
54	Prachatice	4,2	Zlín	1,4	Plzeň-sever	2,1
55	Klatov	4,1	Liberec	1,4	Hradec Králové	2,1
56	Beroun	4,1	Pardubice	1,3	Nymburk	2,0
57	Zlín	4,0	Nymburk	1,1	Písek	2,0
58	Domažlice	4,0	Louny	1,1	Ceský Krumlov	1,9
59	Prostějov	4,0	Ostrava-město	1,0	Klatov	1,9
60	Plzeň-sever	3,9	Kladno	0,9	Prachatice	1,8
61	Písek	3,8	Sokolov	0,9	Rokycany	1,8
62	Vyškov	3,8	Jablonec nad Nisou	0,8	Benešov	1,8
63	Ústí nad Orlicí	3,7	Praha-západ	0,6	Plzeň-jih	1,7
64	Cheb	3,6	Beroun	0,6	Praha-západ	1,7
65	Rokycany	3,5	Most	0,5	Ceské Budějovice	1,6
66	Ceské Budějovice	3,4	Chomutov	0,4	Pelhřimov	1,5
67	Pelhřimov	3,4	Trutnov	0,3	Domažlice	1,4
68	Pardubice	3,4	Domažlice	0,3	Beroun	1,4
69	Praha	3,3	Blansko	0,1	Mladá Boleslav	1,4
70	Plzeň-jih	3,3	Karlovy Vary	0,1	Praha	1,4
71	Jičín	3,2	Karviná	0,0	Cheb	1,3
72	Plzeň-město	3,0	Ústí nad Labem	0,0	Ústí nad Orlicí	1,3
73	Benešov	2,9	Praha	-0,2	Tachov	1,3
74	Mladá Boleslav	2,8	Mělník	-0,2	Plzeň-město	1,2
75	Praha-západ	2,8	Bruntál	-0,3	Rychnov nad Kněžnou	0,8
76	Praha-východ	1,8	Plzeň-město	-0,4	Pardubice	0,7
77	Rychnov nad Kněžnou	1,8	Brno-město	-1,2	Praha-východ	0,6
	<b>Celkem ČR</b>	<b>5,3</b>	<b>Celkem ČR</b>	<b>2,1</b>	<b>Celkem ČR</b>	<b>2,9</b>