



Úřad práce ČR

Krajská pobočka Úřadu práce ČR  
v Ústí nad Labem

**Měsíční statistická zpráva**  
*únor 2017*

**Zpracoval:** *Bc. Michal Tuček*

<http://portal.mpsv.cz/upcr/kp/ulk/informace/bulletiny>

## **Informace o nezaměstnanosti v Ústeckém kraji k 28. 2. 2017**

V tomto měsíci celkový počet uchazečů o zaměstnání klesl o 1,2 % na 44 624 osob, počet hlášených volných pracovních míst vzrostl o 6,1 % na 8 388 míst a podíl nezaměstnaných osob klesl na 7,79 %.

K 28. 2. 2017 evidoval Úřad práce ČR (ÚP ČR), Krajská pobočka v Ústí nad Labem celkem 44 624 uchazečů o zaměstnání. Jejich počet byl o 564 nižší než na konci předchozího měsíce a ve srovnání se stejným obdobím minulého roku nižší o 7 743 osob. Z tohoto počtu bylo 42 199 dosažitelných uchazečů o zaměstnání ve věku 15 - 64 let. Bylo to o 637 osob méně než na konci předchozího měsíce. Ve srovnání se stejným obdobím minulého roku byl jejich počet nižší o 8 232 uchazečů.

V průběhu měsíce bylo nově zaevidováno 4 214 osob. Ve srovnání s minulým měsícem to bylo méně o 1 797 osob a v porovnání se stejným obdobím předchozího roku méně o 458 osob.

Z evidence během měsíce odešlo celkem 4 778 uchazečů (ukončená evidence, vyřazení uchazeči). Bylo to o 573 osob méně než v předchozím měsíci a o 229 osob více než ve stejném měsíci minulého roku. Do zaměstnání z nich ve sledovaném měsíci nastoupilo 2 986, tj. o 363 méně než v předchozím měsíci a o 163 více než ve stejném měsíci minulého roku, 723 uchazečů o zaměstnání bylo umístěno prostřednictvím úřadu práce, tj. o 54 méně než v předchozím měsíci a o 218 více než ve stejném období minulého roku, 1 792 uchazečů bylo vyřazeno bez umístění.

Meziměsíční pokles byl zaznamenán v pěti okresech, největší pokles byl v okrese Teplice (-3,3 %). Meziměsíční stagnace nezaměstnaných byla zaznamenána v okrese Děčín a v okrese Ústí nad Labem došlo k mírnému nárůstu (0,2 %).

Ke konci měsíce bylo evidováno na ÚP ČR, Krajské pobočce v Ústí n. L. 22 697 žen. Jejich podíl na celkovém počtu uchazečů činil 50,9 %. V evidenci bylo 6 480 osob se zdravotním postižením, což představovalo 14,5 % z celkového počtu nezaměstnaných.

Ke konci tohoto měsíce bylo evidováno 1 788 absolventů škol všech stupňů vzdělání a mladistvých, jejich počet klesl ve srovnání s předchozím měsícem o 21 osob a ve srovnání se stejným měsícem minulého roku byl nižší o 363 osob. Na celkové nezaměstnanosti se podíleli 4,0 %.

Podporu v nezaměstnanosti pobíralo 9 518 uchazečů o zaměstnání, tj. 21,3 % všech uchazečů vedených v evidenci.

Podíl nezaměstnaných osob, tj. počet dosažitelných uchazečů o zaměstnání ve věku 15 -64 let k obyvatelstvu stejného věku, k 28. 2. 2017 meziměsíčně klesl na 7,79 %.

Podíl nezaměstnaných stejný nebo vyšší než republikový průměr vykazalo všech sedm okresů, nejvyšší byl v okresech Most (9,9 %) a Ústí nad Labem (8,6 %). Nejnižší podíl nezaměstnaných byl zaznamenán v okresech a Litoměřice (6,4 %) a Teplice (6,3 %).

Podíl nezaměstnaných žen klesl na 8,1 % a podíl nezaměstnaných mužů klesl na 7,5 %.

Kraj evidoval k 28. 2. 2017 celkem 8 388 volných pracovních míst. Jejich počet byl o 480 vyšší než v předchozím měsíci a o 1 765 vyšší než ve stejném měsíci minulého roku. Na jedno volné pracovní místo připadalo v průměru 5,4 uchazeče, z toho nejvíce v okrese Ústí nad Labem (9,7), nejméně v okresech Louny (3,9) a Teplice (3,8). Z celkového počtu nahlášených volných míst bylo 1 256 vhodných pro osoby se zdravotním postižením (OZP), na jedno volné pracovní místo připadalo 5,2 OZP. Volných pracovních míst pro absolventy a mladistvé bylo registrováno 2 328, na jedno volné místo připadalo 0,8 uchazečů této kategorie.

V rámci aktivní politiky zaměstnanosti (APZ) bylo od počátku roku 2017 prostřednictvím příspěvků podpořeno 875 osob, do rekvalifikačních kurzů bylo zařazeno 91 osob.

Nejčastěji podporovanými obory činností prostřednictvím SÚPM - SVČ byly ke konci měsíce zednické a stavební práce (truhlářství a podlahářství, přípravné a dokončovací stavební práce), opravy/údržba vozidel, velkoobchod a maloobchod, výroba textilních výrobků a oděvů, hostinská činnost, provozování kulturních, vzdělávacích a zábavních akcí/provoz sportovních a tělovýchovných zařízení, (foto)grafické služby, osobní služby (kosmetika, kadeřnictví, masérství, manikúra/pedikúra) atd.

Informace o vývoji nezaměstnanosti v ČR v elektronické formě jsou zveřejněny na internetové adrese <http://portal.mpsv.cz/sz/stat>.

## 1. Základní charakteristika vývoje nezaměstnanosti a volných pracovních míst v únoru 2017

Tabulka č. 1 - Vývoj nezaměstnanosti

Ukazatel		Stav k		
		28.2.2016	31.1.2017	28.2.2017
evidovaní uchazeči o zaměstnání		52 367	45 188	<b>44 624</b>
- z toho	ženy	26 276	23 086	<b>22 697</b>
	absolventi a mladiství	2 151	1 809	<b>1 788</b>
	uchazeči se zdravotním postižením	6 811	6 488	<b>6 480</b>
uchazeči s nárokem na Pvn		9 500	9 555	<b>9 518</b>
podíl nezaměstnaných osob (v %) <sup>1)</sup>		9,20	7,90	<b>7,79</b>
volná pracovní místa		6 623	7 908	<b>8 388</b>
počet uchazečů na 1 volné pracovní místo		7,91	5,71	<b>5,39</b>

<sup>1)</sup> od ledna 2013 nový ukazatel registrované nezaměstnanosti

Tabulka č. 2 - Tok nezaměstnanosti

Ukazatel	Počet uchazečů ve sledovaném měsíci		
	Únor 2016	Leden 2017	Únor 2017
nově evidovaní uchazeči o zaměstnání	4 672	6 011	<b>4 214</b>
uchazeči s ukončenou evidencí a vyřazení	4 549	5 351	<b>4 778</b>
- z toho umístění celkem	2 823	3 349	<b>2 986</b>
- z toho umístění úřadem práce	505	777	<b>723</b>

Tabulka č. 3. - Nezaměstnanost v okresech k 28. 2. 2017

Okres	Počet nezaměstnaných		Volná pracovní místa	Počet uchazečů na 1 VPM	Podíl nezaměst. osob (v %)
	Celkem	z toho ženy			
Děčín	7 212	3 445	1 228	5,87	8,13
Chomutov	7 149	3 802	1 155	6,31	8,05
Litoměřice	5 160	2 596	1 260	4,17	6,35
Louny	4 466	2 238	1 154	3,88	7,05
Most	7 606	4 095	1 243	6,22	9,95
Teplice	5 912	3 125	1 614	3,79	6,30
Ústí nad Labem	7 119	3 396	734	9,68	8,63
<b>Ústecký kraj</b>	<b>44 624</b>	<b>22 697</b>	<b>8 388</b>	<b>5,39</b>	<b>7,79</b>
Česká republika	380 208	185 390	143 098	2,66	5,14

**2. Nástroje aktivní politiky zaměstnanosti v únoru 2017**

Tabulka č. 4 - Osoby podpořené v rámci APZ a rekvalifikace uchazečů a zájemců o zaměstnání

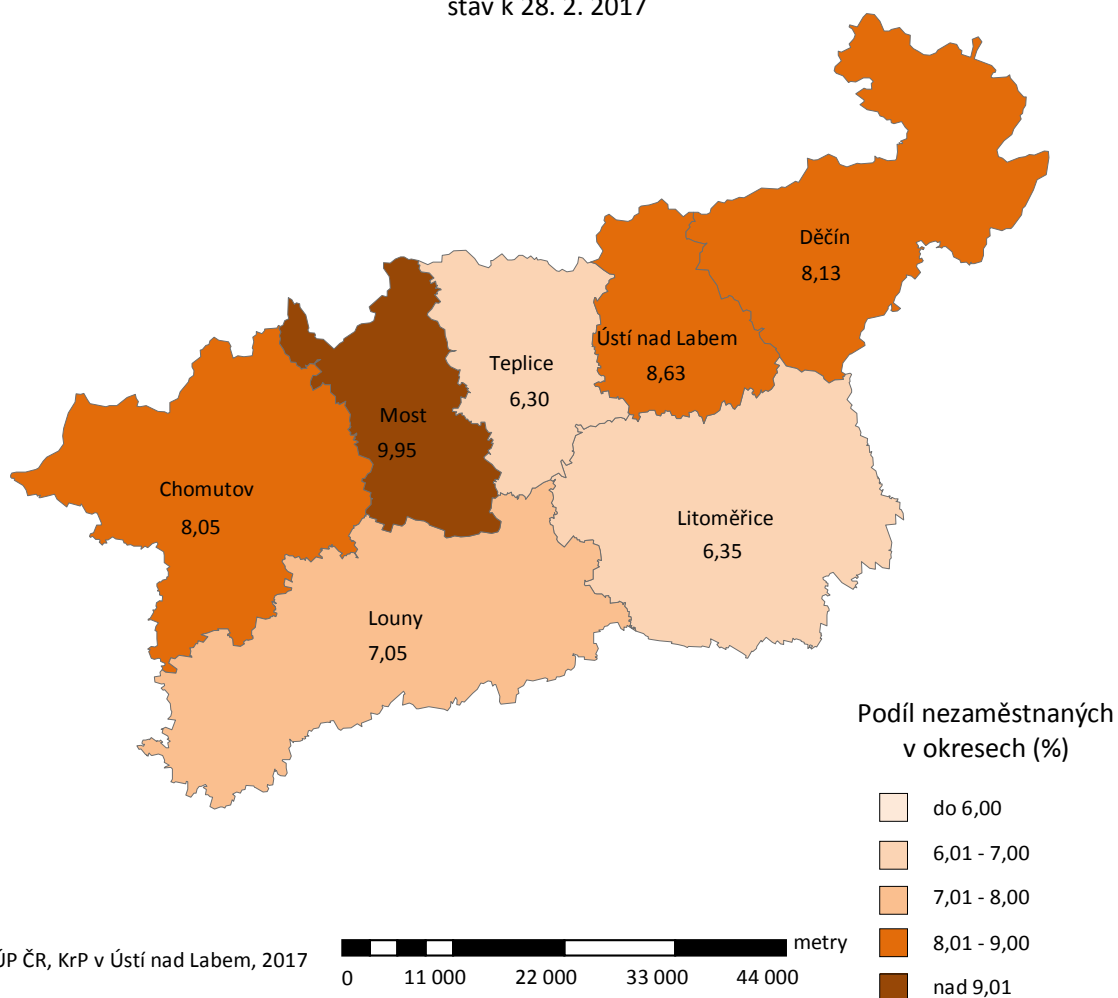
Ukazatel (celkový počet)	Stav k		Celkem od počátku roku do	
	28.2.2016	28.2.2017	28.2.2016	28.2.2017
<b>osoby podpořené v rámci APZ</b>				
veřejně prospěšné práce (VPP)	88	1 099	3	144
veřejně prospěšné práce (VPP) - ESF <sup>1)</sup>	2 861	680	427	85
společensky účelná pracovní místa (SÚPM)	132	277	0	71
společensky účelná pracovní místa (SÚPM) - ESF <sup>1)</sup>	4 507	1 136	1 061	392
SÚPM - samostatně výdělečná činnost (SVČ)	305	143	6	10
SÚPM - samostatně výdělečná činnost (SVČ) - ESF <sup>1)</sup>	0	0	0	0
chráněná pracovní místa - zřízená	325	416	35	76
chráněná pracovní místa - SVČ osob se ZP	8	10	0	0
ostatní nástroje APZ	38	179	1	97
<b>rekvalifikace uchazečů a zájemců o zaměstnání</b>				
uchazeči a zájemci zařazení do rekvalifikací	0	0	0	0
uchazeči a zájemci zařazení do rekvalifikací - ESF <sup>1)</sup>	0	12	0	17
uchazeči a zájemci, kteří zahájili zvolenou rekvalifikaci	26	0	57	0
uchazeči a zájemci, kteří zahájili zvolenou rekvalifikaci - ESF <sup>1)</sup>	0	46	0	74
<b>Osoby podpořené v rámci APZ celkem</b>	<b>8 290</b>	<b>3 998</b>	<b>1 590</b>	<b>966</b>

<sup>1)</sup> financováno převážně z Evropského sociálního fondu

Podrobnější statistické údaje o nástrojích aktivní politiky zaměstnanosti naleznete na stránkách Integrovaného portálu MPSV, v měsíčních statistikách nezaměstnanosti <http://portal.mpsv.cz/sz/stat/nz/mes>.

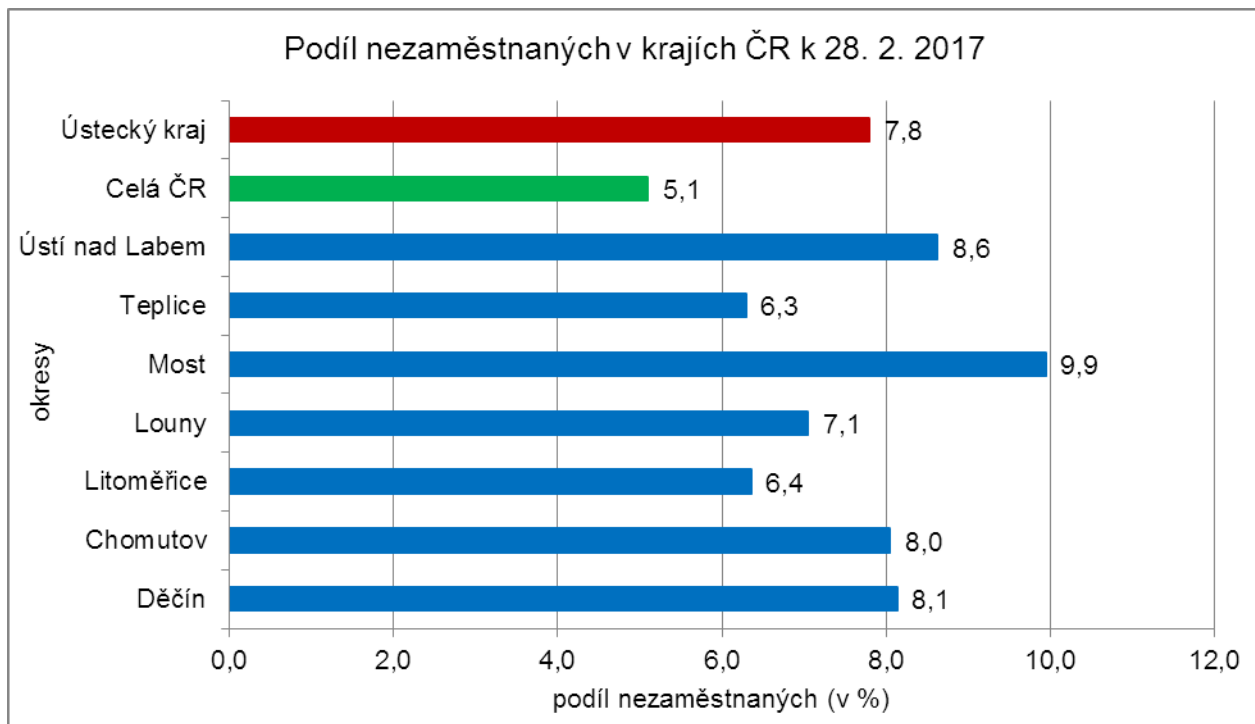
### 3. MAPA - ArcView - Podíl nezaměstnaných v okresech kraje (mapa kraje)

**Podíl nezaměstnaných  
na obyvatelstvu ve věku 15-64 let**  
okresy Ústeckého kraje  
stav k 28. 2. 2017

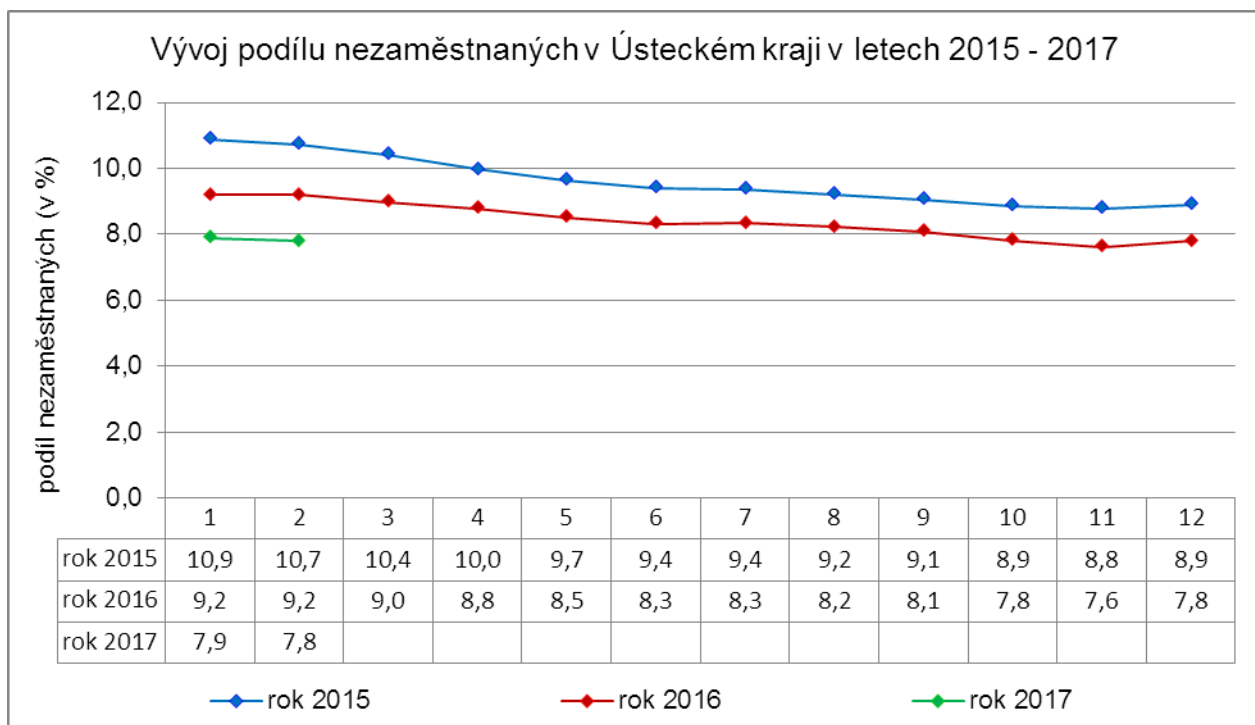


#### 4. GRAFY

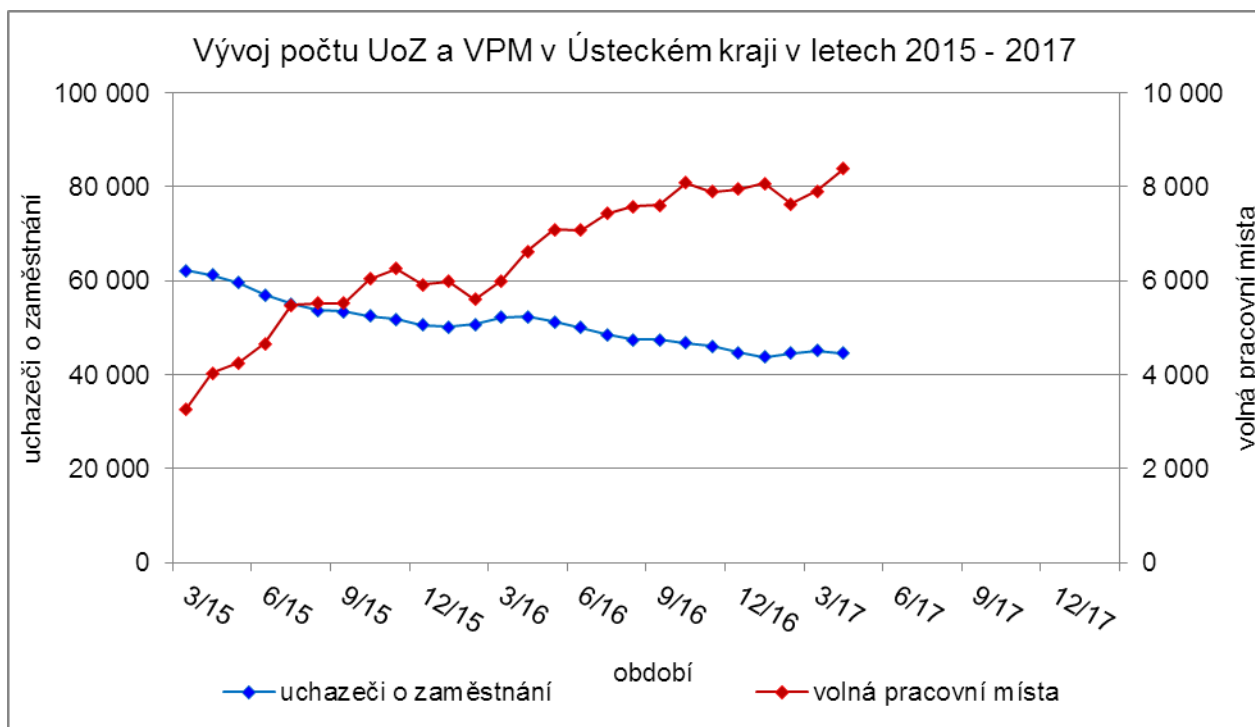
##### 1. Podíl nezaměstnaných osob v okresech Ústeckého kraje a v ČR k 28. 2. 2017



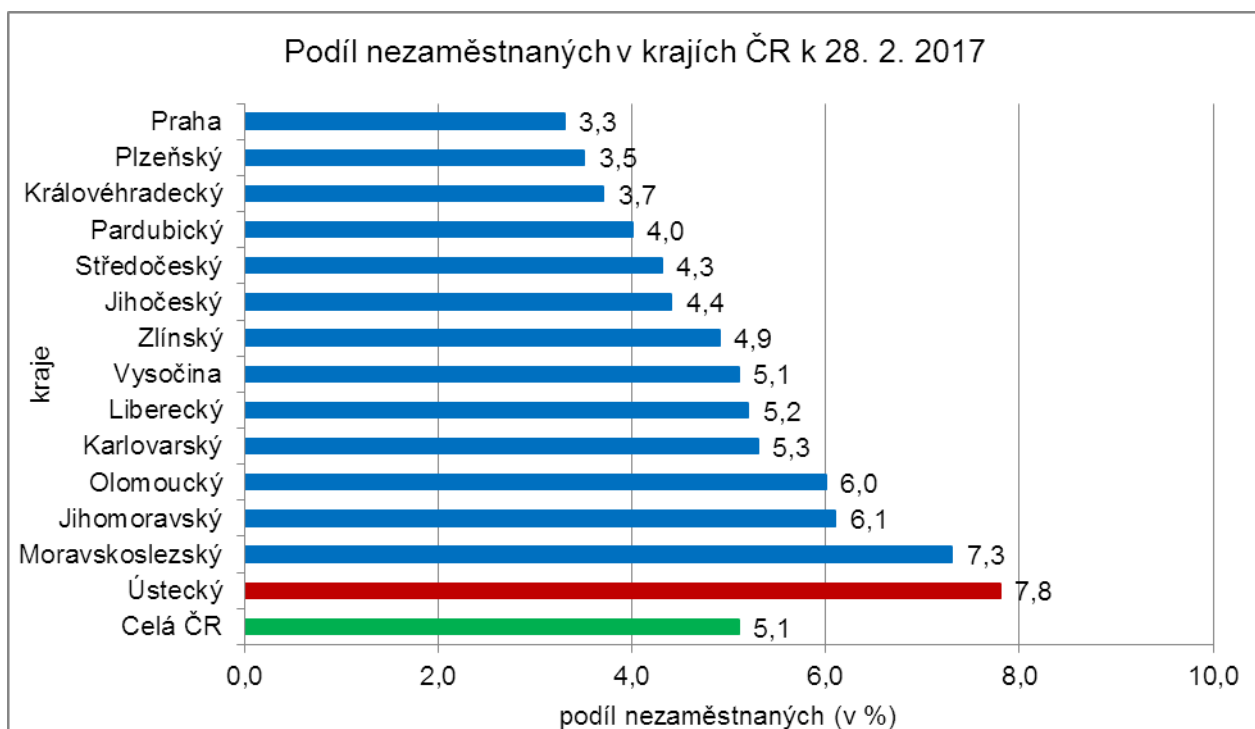
##### 2. Vývoj podílu nezaměstnaných v Ústeckém kraji v letech 2015 - 2017 (v %)



### 3. Vývoj počtu uchazečů a VPM v Ústeckém kraji v letech 2015 - 2017



### 4. Podíl nezaměstnaných osob v jednotlivých krajích ČR k 28. 2. 2017 (v %)





## 5. Setřídění okresů k 28. 2. 2017

podíl nezaměstnaných (v %)		meziměsíční přírůstek/úbytek nezaměstnaných (v %)		počet uchazečů na 1 VPM		
1	Karviná	10,2	Jeseník	0,3	Karviná	15,1
2	Most	9,9	Ústí nad Labem	0,2	Jeseník	13,6
3	Jeseník	9,5	Děčín	0,0	Ústí nad Labem	9,7
4	Bruntál	9,1	Znojmo	0,0	Znojmo	9,0
5	Znojmo	9,0	Louny	-0,3	Sokolov	8,1
6	Ostrava-město	8,7	Kladno	-0,5	Hodonín	7,5
7	Ústí nad Labem	8,6	Kutná Hora	-0,8	Bruntál	7,0
8	Děčín	8,1	Vyškov	-0,9	Chomutov	6,2
9	Chomutov	8,0	Semily	-1,0	Most	6,1
10	Hodonín	8,0	Rakovník	-1,3	Děčín	5,9
11	Sokolov	7,3	Karviná	-1,4	Opava	5,4
12	Louny	7,1	Ostrava-město	-1,4	Přerov	5,3
13	Přerov	7,0	Plzeň-jih	-1,5	Ostrava-město	5,2
14	Ceský Krumlov	6,9	Tábor	-1,6	Zdár nad Sázavou	4,7
15	Třebíč	6,6	Liberec	-1,6	Kladno	4,7
16	Brno-město	6,4	Mělník	-1,6	Kroměříž	4,6
17	Litoměřice	6,4	Cheb	-1,6	Třebíč	4,3
18	Teplice	6,3	Most	-1,7	Břeclav	4,2
19	Příbram	6,3	Plzeň-sever	-1,8	Litoměřice	4,1
20	Šumperk	6,2	Přerov	-1,8	Brno-město	4,0
21	Kladno	6,0	Litoměřice	-1,8	Frydek-Místek	4,0
22	Vsetín	5,8	Prachatice	-1,8	Jablonec nad Nisou	3,9
23	Kroměříž	5,8	Benešov	-1,8	Louny	3,9
24	Kolín	5,8	Svitav	-1,9	Blansko	3,8
25	Tábor	5,8	Chomutov	-1,9	Šumperk	3,7
26	Liberec	5,7	Ceská Lípa	-1,9	Teplice	3,7
27	Olomouc	5,7	Hodonín	-2,0	Olomouc	3,6
28	Svitav	5,7	Zlín	-2,1	Strakonice	3,3
29	Semily	5,6	Uherské Hradiště	-2,1	Semily	3,2
30	Kutná Hora	5,6	Frydek-Místek	-2,1	Svitav	3,2
31	Břeclav	5,5	Blansko	-2,2	Kolín	3,0
32	Zdár nad Sázavou	5,5	Šumperk	-2,2	Havlíčkův Brod	3,0
33	Opava	5,5	Nymburk	-2,2	Příbram	3,0
34	Nymburk	5,5	Praha	-2,3	Náchod	2,9
35	Mělník	5,3	Nový Jičín	-2,3	Chrudim	2,9
36	Karlovy Vary	5,2	Brno-město	-2,4	Kutná Hora	2,8
37	Strakonice	5,0	Kroměříž	-2,5	Trutnov	2,7
38	Tachov	4,9	Brno-venkov	-2,6	Karlovy Vary	2,7
39	Rakovník	4,8	Kolín	-2,6	Ceská Lípa	2,7
40	Jablonec nad Nisou	4,8	Jičín	-2,6	Tábor	2,7
41	Uherské Hradiště	4,7	Rokycany	-2,7	Jindřichův Hradec	2,7
42	Havlíčkův Brod	4,6	Bruntál	-2,7	Zlín	2,7
43	Jihlava	4,5	Sokolov	-2,7	Vsetín	2,6
44	Frydek-Místek	4,5	Beroun	-2,8	Vyškov	2,6
45	Brno-venkov	4,5	Rychnov nad Kněžnou	-2,9	Prostějov	2,6
46	Blansko	4,5	Jablonec nad Nisou	-3,0	Liberec	2,5
47	Nový Jičín	4,4	Karlovy Vary	-3,0	Mělník	2,5
48	Náchod	4,4	Hradec Králové	-3,1	Nový Jičín	2,5
49	Chrudim	4,3	Opava	-3,2	Rakovník	2,3
50	Ceská Lípa	4,2	Praha-západ	-3,2	Uherské Hradiště	2,3
51	Hradec Králové	4,2	Příbram	-3,2	Jičín	2,1
52	Trutnov	4,2	Pardubice	-3,2	Plzeň-sever	2,1
53	Prachatice	4,1	Trutnov	-3,3	Jihlava	2,0
54	Jindřichův Hradec	4,1	Náchod	-3,3	Nymburk	2,0
55	Zlín	3,9	Praha-východ	-3,3	Písek	2,0
56	Beroun	3,9	Jindřichův Hradec	-3,3	Hradec Králové	1,9
57	Klatov	3,9	Teplice	-3,3	Prachatice	1,8
58	Plzeň-sever	3,8	Prostějov	-3,3	Klatov	1,8
59	Prostějov	3,8	Olomouc	-3,4	Brno-venkov	1,7
60	Vyškov	3,7	Břeclav	-3,4	Benešov	1,7
61	Domažice	3,6	Vsetín	-3,5	Ceský Krumlov	1,7
62	Cheb	3,6	Ceské Budějovice	-3,5	Rokycany	1,6
63	Písek	3,5	Ústí nad Orlicí	-3,5	Praha-západ	1,6
64	Ústí nad Orlicí	3,5	Jihlava	-3,6	Ceské Budějovice	1,6
65	Rokycany	3,4	Ceský Krumlov	-4,0	Plzeň-jih	1,5
66	Pardubice	3,3	Písek	-4,0	Tachov	1,4
67	Ceské Budějovice	3,3	Tachov	-4,1	Pelhřimov	1,3
68	Praha	3,3	Zdár nad Sázavou	-4,1	Mladá Boleslav	1,3
69	Pelhřimov	3,2	Třebíč	-4,2	Beroun	1,3
70	Plzeň-jih	3,2	Mladá Boleslav	-4,4	Domažice	1,3
71	Jičín	3,1	Strakonice	-4,4	Ústí nad Orlicí	1,3
72	Plzeň-město	2,8	Plzeň-město	-4,5	Cheb	1,2
73	Benešov	2,8	Klatov	-4,8	Plzeň-město	1,2
74	Mladá Boleslav	2,7	Chrudim	-5,1	Praha	1,2
75	Praha-západ	2,7	Pelhřimov	-5,1	Rychnov nad Kněžnou	0,8
76	Rychnov nad Kněžnou	1,8	Havlíčkův Brod	-5,6	Pardubice	0,7
77	Praha-východ	1,8	Domažice	-7,3	Praha-východ	0,6
	<b>Celkem ČR</b>	<b>5,1</b>	<b>Celkem ČR</b>	<b>-2,4</b>	<b>Celkem ČR</b>	<b>2,7</b>