



Úřad práce ČR

Krajská pobočka Úřadu práce ČR
v Ústí nad Labem

Měsíční statistická zpráva
duben 2017

Zpracoval: *Bc. Michal Tuček*

<http://portal.mpsv.cz/upcr/kp/ulk/informace/bulletiny>

Informace o nezaměstnanosti v Ústeckém kraji k 30. 4. 2017

V tomto měsíci celkový počet uchazečů o zaměstnání klesl o 5,1 % na 40 377 osob, počet hlášených volných pracovních míst vzrostl o 7,0 % na 9 044 míst a podíl nezaměstnaných osob klesl na 7,02 %.

K 30. 4. 2017 evidoval Úřad práce ČR (ÚP ČR), Krajská pobočka v Ústí nad Labem celkem 40 377 uchazečů o zaměstnání. Jejich počet byl o 2 179 nižší než na konci předchozího měsíce a ve srovnání se stejným obdobím minulého roku nižší o 9 602 osob. Z tohoto počtu bylo 37 802 dosažitelných uchazečů o zaměstnání ve věku 15 - 64 let. Bylo to o 2 201 osob méně než na konci předchozího měsíce. Ve srovnání se stejným obdobím minulého roku byl jejich počet nižší o 10 183 uchazečů.

V průběhu měsíce bylo nově zaevidováno 3 800 osob. Ve srovnání s minulým měsícem to bylo méně o 684 osob a v porovnání se stejným obdobím předchozího roku o 1 046 osob.

Z evidence během měsíce odešlo celkem 5 979 uchazečů (ukončená evidence, vyřazení uchazeči). Bylo to o 573 osob méně než v předchozím měsíci a o 125 osob méně než ve stejném měsíci minulého roku. Do zaměstnání z nich ve sledovaném měsíci nastoupilo 4 075, tj. o 224 méně než v předchozím měsíci a o 121 méně než ve stejném měsíci minulého roku, 1 260 uchazečů o zaměstnání bylo umístěno prostřednictvím úřadu práce, tj. o 45 méně než v předchozím měsíci a o 16 více než ve stejném období minulého roku, 1 904 uchazečů bylo vyřazeno bez umístění (sankčně, ostatní).

Meziměsíční pokles byl zaznamenán ve všech okresech, největší pokles byl v okrese Litoměřice (-11,4 %), nejnižší v okrese Most (-2,1 %).

Ke konci měsíce bylo evidováno na ÚP ČR, Krajské pobočce v Ústí n. L. 20 853 žen. Jejich podíl na celkovém počtu uchazečů činil 51,6 %. V evidenci bylo 6 248 osob se zdravotním postižením, což představovalo 15,5 % z celkového počtu nezaměstnaných.

Ke konci tohoto měsíce bylo evidováno 1 605 absolventů škol všech stupňů vzdělání a mladistvých, jejich počet klesl ve srovnání s předchozím měsícem o 104 osob a ve srovnání se stejným měsícem minulého roku byl nižší o 375 osob. Na celkové nezaměstnanosti se podíleli 4,0 %.

Podporu v nezaměstnanosti pobíralo 7 799 uchazečů o zaměstnání, tj. 19,3 % všech uchazečů vedených v evidenci.

Podíl nezaměstnaných osob, tj. počet dosažitelných uchazečů o zaměstnání ve věku 15 -64 let k obyvatelstvu stejného věku, k 30. 4. 2017 meziměsíčně klesl na 7,02 %.

Podíl nezaměstnaných stejný nebo vyšší než republikový průměr vykazalo všech sedm okresů, nejvyšší byl v okresech Most (9,6 %) a Ústí nad Labem (8,2 %). Nejnižší podíl nezaměstnaných byl zaznamenán v okresech a Litoměřice (4,9 %) a Teplice (5,6 %).

Podíl nezaměstnaných žen klesl na 7,4 % a podíl nezaměstnaných mužů klesl na 6,6 %.

Kraj evidoval k 30. 4. 2017 celkem 9 044 volných pracovních míst. Jejich počet byl o 593 vyšší než v předchozím měsíci a o 1 969 vyšší než ve stejném měsíci minulého roku. Na jedno volné pracovní místo připadalo v průměru 4,5 uchazeče, z toho nejvíce v okrese Ústí nad Labem (7,9), nejméně v okrese Litoměřice (2,9). Z celkového počtu nahlášených volných míst bylo 1 348 vhodných pro osoby se zdravotním postižením (OZP), na jedno volné pracovní místo připadalo 4,6 OZP. Volných pracovních míst pro absolventy a mladistvé bylo registrováno 2 650, na jedno volné místo připadalo 0,6 uchazečů této kategorie.

V rámci aktivní politiky zaměstnanosti (APZ) bylo od počátku roku 2017 prostřednictvím příspěvků podpořeno 2 551 osob, do rekvalifikačních kurzů bylo zařazeno 429 osob.

Nejčastěji podporovanými obory činností prostřednictvím SÚPM - SVČ byly ke konci měsíce zednické a stavební práce (truhlářství a podlahářství, přípravné a dokončovací stavební práce), velkoobchod a maloobchod, výroba textilních výrobků a oděvů, hostinská činnost, opravy/údržba vozidel, osobní služby (kosmetika, kadeřnictví, manikúra/pedikúra, masérství) atd.

Informace o vývoji nezaměstnanosti v ČR v elektronické formě jsou zveřejněny na internetové adrese <http://portal.mpsv.cz/sz/stat>.

1. Základní charakteristika vývoje nezaměstnanosti a volných pracovních míst v dubnu 2017

Tabulka č. 1 - Vývoj nezaměstnanosti

Ukazatel		Stav k		
		30.4.2016	31.3.2017	30.4.2017
evidovaní uchazeči o zaměstnání		49 979	42 556	40 377
- z toho	ženy	25 371	21 744	20 853
	absolventi a mladiství	1 980	1 709	1 605
	uchazeči se zdravotním postižením	6 730	6 349	6 248
uchazeči s nárokem na Pvn		8 558	8 770	7 799
podíl nezaměstnaných osob (v %) ¹⁾		8,79	7,38	7,02
volná pracovní místa		7 075	8 451	9 044
počet uchazečů na 1 volné pracovní místo		7,06	5,04	4,46

¹⁾ od ledna 2013 nový ukazatel registrované nezaměstnanosti

Tabulka č. 2 - Tok nezaměstnanosti

Ukazatel	Počet uchazečů ve sledovaném měsíci		
	Duben 2016	Březen 2017	Duben 2017
nově evidovaní uchazeči o zaměstnání	4 846	4 484	3 800
uchazeči s ukončenou evidencí a vyřazení	6 104	6 552	5 979
- z toho umístění celkem	4 196	4 299	4 075
- z toho umístění úřadem práce	1 244	1 305	1 260

Tabulka č. 3. - Nezaměstnanost v okresech k 30. 4. 2017

Okres	Počet nezaměstnaných		Volná pracovní místa	Počet uchazečů na 1 VPM	Podíl nezaměst. osob (v %)
	Celkem	z toho ženy			
Děčín	6 288	3 087	1 217	5,17	7,03
Chomutov	6 493	3 504	1 238	5,24	7,31
Litoměřice	4 104	2 181	1 413	2,90	4,94
Louny	4 104	2 125	1 288	3,19	6,42
Most	7 256	3 884	1 404	5,17	9,59
Teplice	5 355	2 852	1 625	3,30	5,65
Ústí nad Labem	6 777	3 220	859	7,89	8,22
Ústecký kraj	40 377	20 853	9 044	4,46	7,02
Česká republika	327 199	167 664	159 075	2,06	4,39

2. Nástroje aktivní politiky zaměstnanosti v dubnu 2017

Tabulka č. 4 - Osoby podpořené v rámci APZ a rekvalifikace uchazečů a zájemců o zaměstnání

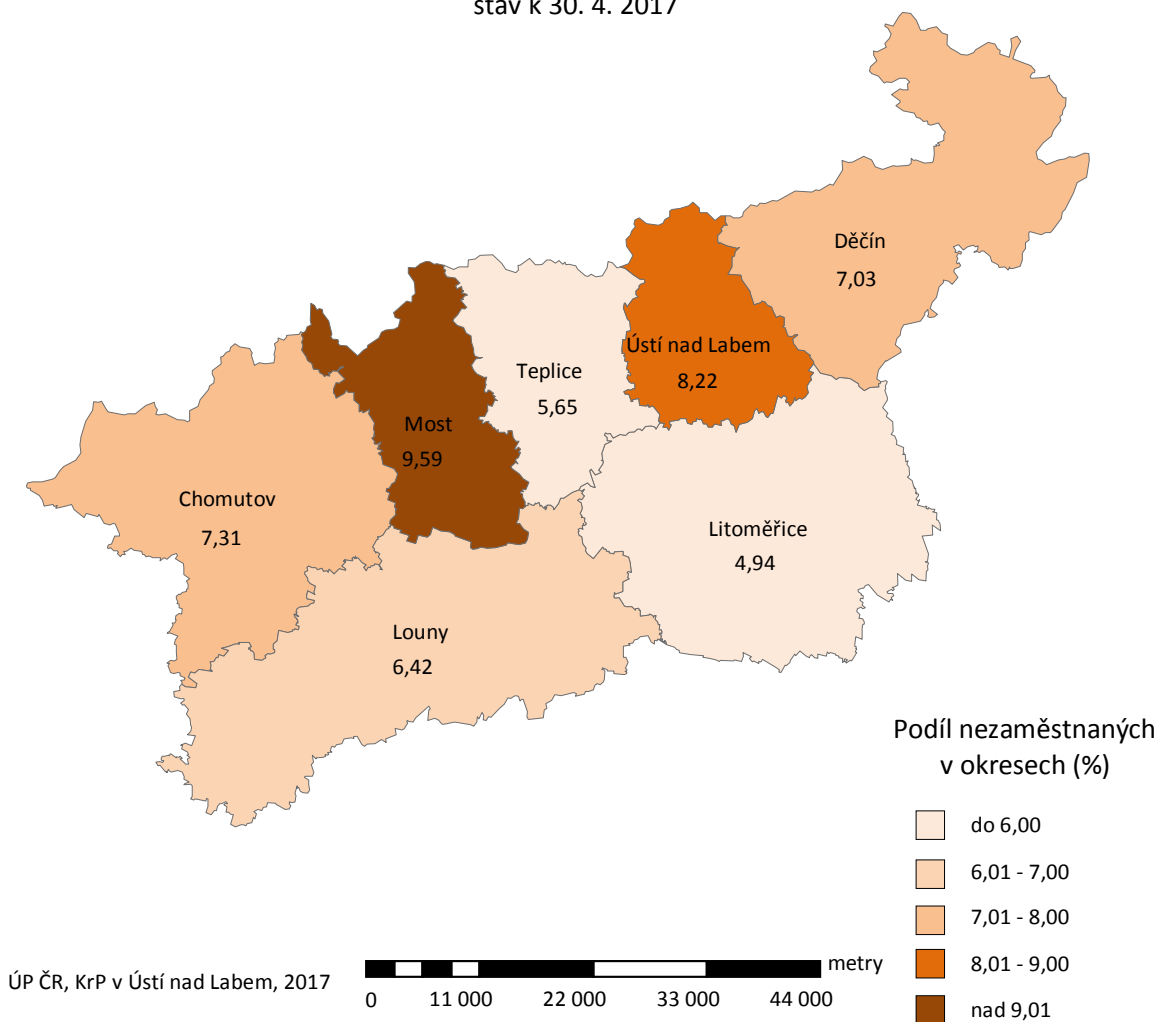
Ukazatel (celkový počet)	Stav k		Celkem od počátku roku do	
	30.4.2016	30.4.2017	30.4.2016	30.4.2017
osoby podpořené v rámci APZ				
veřejně prospěšné práce (VPP)	341	1 384	280	918
veřejně prospěšné práce (VPP) - ESF ¹⁾	2 422	650	833	324
společensky účelná pracovní místa (SÚPM)	170	185	62	118
společensky účelná pracovní místa (SÚPM) - ESF ¹⁾	3 889	1 482	1 626	860
SÚPM - samostatně výdělečná činnost (SVČ)	263	142	40	34
SÚPM - samostatně výdělečná činnost (SVČ) - ESF ¹⁾	0	0	0	0
chráněná pracovní místa - zřízená	331	420	88	103
chráněná pracovní místa - SVČ osob se ZP	7	11	1	1
ostatní nástroje APZ	45	228	9	193
rekvalifikace uchazečů a zájemců o zaměstnání				
uchazeči a zájemci zařazení do rekvalifikací	0	0	0	1
uchazeči a zájemci zařazení do rekvalifikací - ESF ¹⁾	9	71	9	200
uchazeči a zájemci, kteří zahájili zvolenou rekvalifikaci	18	0	159	0
uchazeči a zájemci, kteří zahájili zvolenou rekvalifikaci - ESF ¹⁾	47	43	81	228
Osoby podpořené v rámci APZ celkem	7 542	4 616	3 188	2 980

¹⁾ financováno převážně z Evropského sociálního fondu

Podrobnější statistické údaje o nástrojích aktivní politiky zaměstnanosti naleznete na stránkách Integrovaného portálu MPSV, v měsíčních statistikách nezaměstnanosti <http://portal.mpsv.cz/sz/stat/nz/mes>.

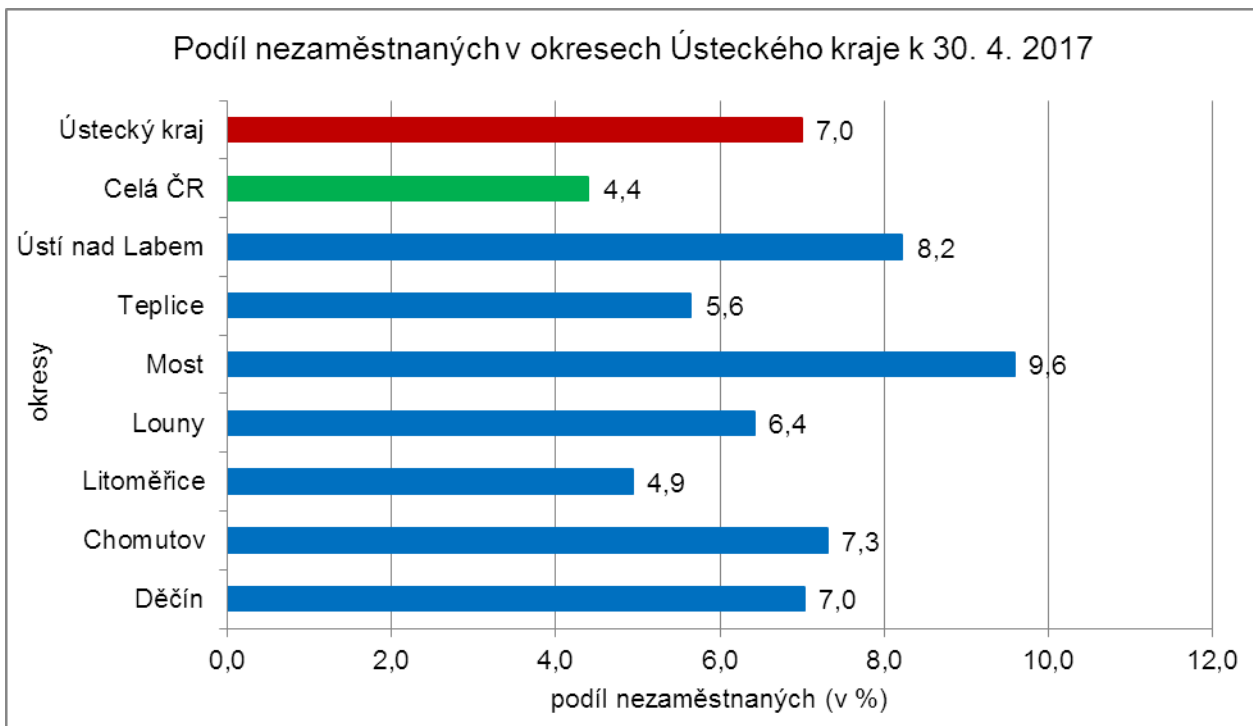
3. MAPA - ArcView - Podíl nezaměstnaných v okresech kraje (mapa kraje)

Podíl nezaměstnaných na obyvatelstvu ve věku 15-64 let okresy Ústeckého kraje stav k 30. 4. 2017

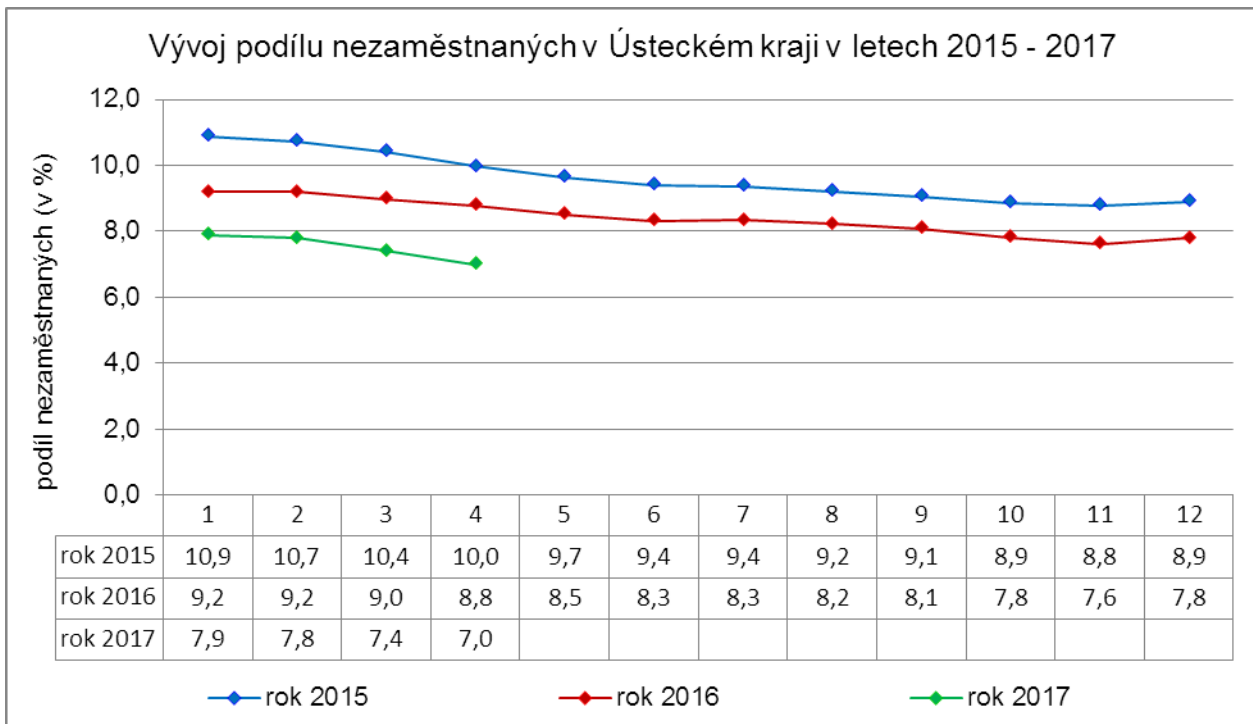


4. GRAFY

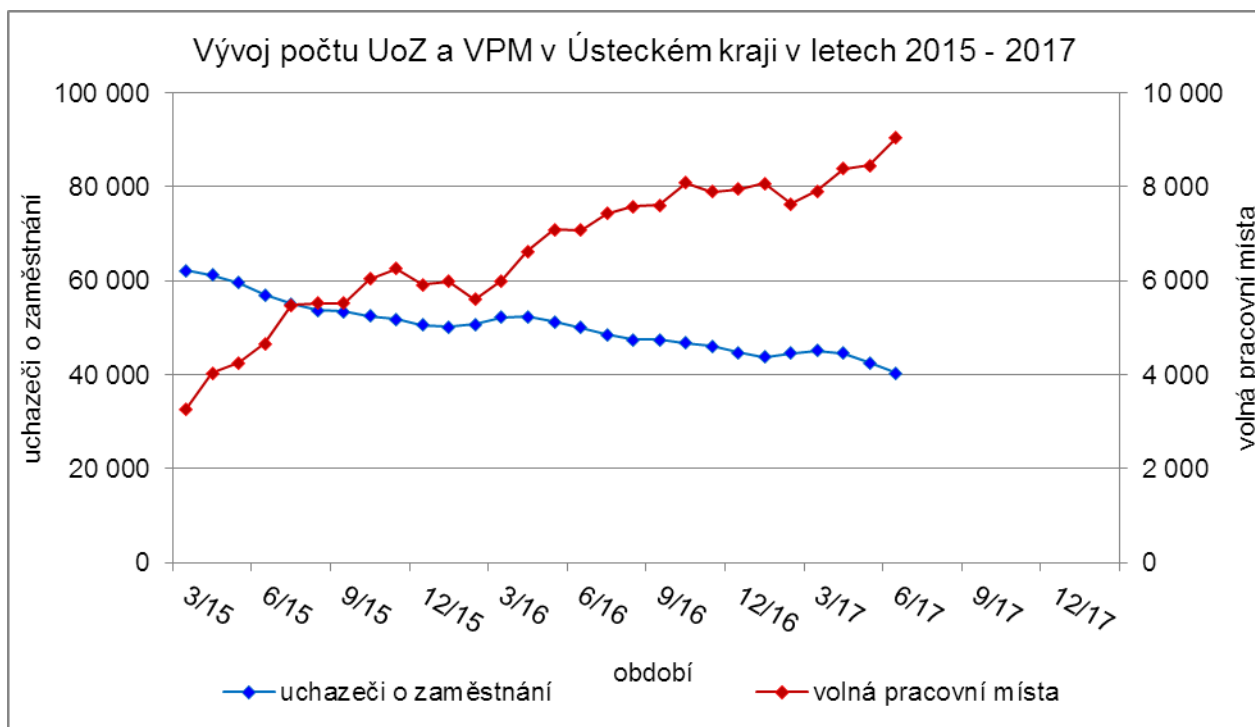
1. Podíl nezaměstnaných osob v okresech Ústeckého kraje a v ČR k 30. 4. 2017



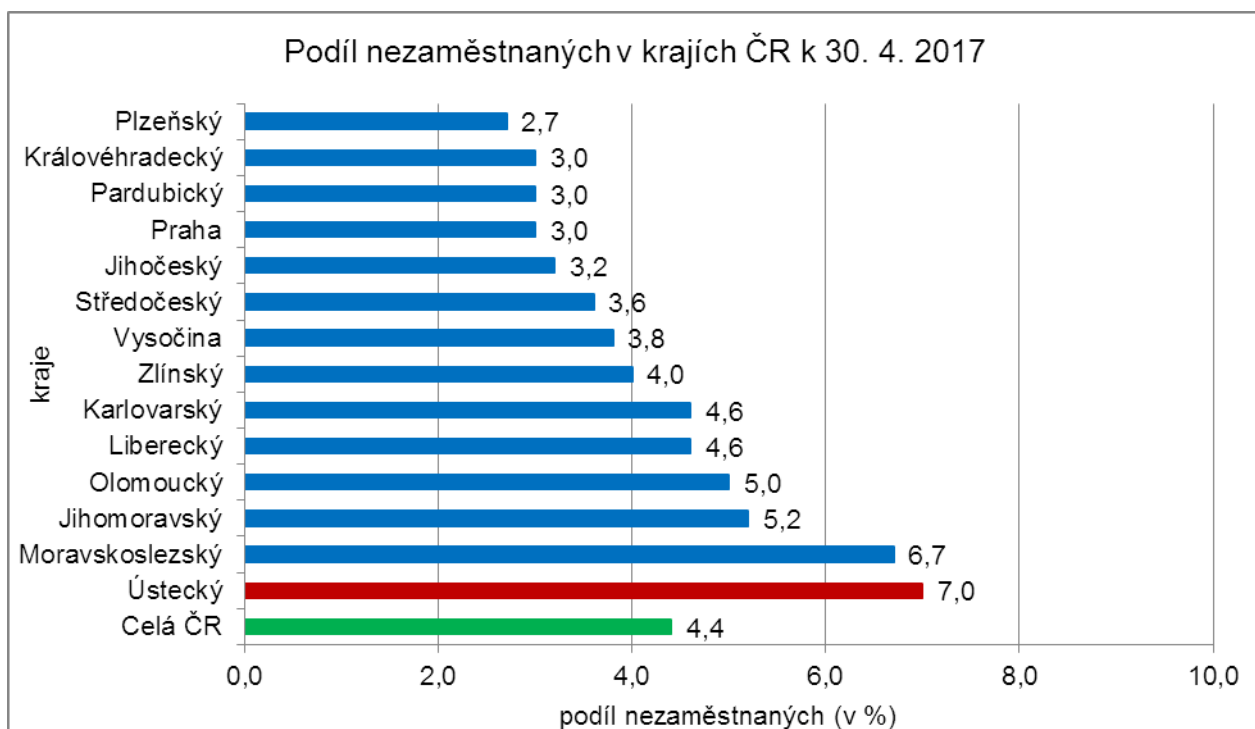
2. Vývoj podílu nezaměstnaných v Ústeckém kraji v letech 2015 - 2017 (v %)



3. Vývoj počtu uchazečů a VPM v Ústeckém kraji v letech 2015 - 2017



4. Podíl nezaměstnaných osob v jednotlivých krajích ČR k 30. 4. 2017 (v %)



5. Setřídění okresů k 30. 4. 2017

podíl nezaměstnaných (v %)		meziměsíční přírůstek/úbytek nezaměstnaných (v %)		počet uchazečů na 1 VPM		
1	Karviná	9,9	Karviná	-1,6	Karviná	13,2
2	Most	9,6	Most	-2,1	Ústí nad Labem	7,9
3	Ostrava-město	8,3	Ostrava-město	-2,4	Jeseník	7,5
4	Ústí nad Labem	8,2	Brno-město	-2,5	Sokolov	6,8
5	Bruntál	7,5	Ústí nad Labem	-2,7	Hodonín	6,4
6	Jeseník	7,5	Praha	-3,5	Bruntál	5,7
7	Chomutov	7,3	Mladá Boleslav	-4,3	Chomutov	5,2
8	Děčín	7,0	Praha-západ	-4,4	Most	5,2
9	Znojmo	6,9	Chomutov	-4,4	Děčín	5,2
10	Hodonín	6,7	Frydek-Místek	-4,6	Znojmo	5,1
11	Sokolov	6,4	Teplice	-4,9	Ostrava-město	5,0
12	Louny	6,4	Louny	-5,0	Kladno	4,1
13	Brno-město	6,1	Kladno	-5,0	Opava	3,9
14	Přerov	5,9	Beroun	-5,4	Přerov	3,7
15	Teplice	5,6	Mělník	-5,6	Jablonec nad Nisou	3,6
16	Kladno	5,6	Liberec	-5,6	Teplice	3,3
17	Ceský Krumlov	5,4	Jablonec nad Nisou	-6,2	Frydek-Místek	3,2
18	Liberec	5,2	Pižeň-město	-6,3	Zdár nad Sázavou	3,2
19	Šumperk	5,1	Rokycany	-6,5	Brno-město	3,2
20	Litoměřice	4,9	Prostějov	-6,5	Louny	3,2
21	Příbram	4,9	Praha-východ	-6,9	Kroměříž	3,1
22	Semily	4,9	Blansko	-7,0	Třebíč	2,9
23	Třebíč	4,8	Karlovy Vary	-7,1	Litoměřice	2,9
24	Olomouc	4,8	Děčín	-7,6	Břeclav	2,9
25	Kroměříž	4,7	Sokolov	-7,7	Blansko	2,9
26	Vsetín	4,7	Rakovník	-8,2	Šumperk	2,7
27	Nymburk	4,7	Semily	-8,4	Olomouc	2,7
28	Kolín	4,7	Olomouc	-8,6	Rakovník	2,6
29	Mělník	4,6	Brno-venkov	-8,7	Semily	2,5
30	Tábor	4,6	Nymburk	-8,8	Příbram	2,5
31	Kutná Hora	4,5	Vyškov	-8,8	Trutnov	2,4
32	Opava	4,5	Hradec Králové	-9,0	Kolín	2,4
33	Karlovy Vary	4,5	Přerov	-9,0	Náchod	2,3
34	Zdár nad Sázavou	4,4	Ceská Lípa	-9,2	Mělník	2,3
35	Jablonec nad Nisou	4,3	Zlín	-9,8	Kutná Hora	2,2
36	Rakovník	4,1	Hodonín	-9,9	Nový Jičín	2,1
37	Břeclav	4,1	Kolín	-10,1	Vsetín	2,1
38	Svitavy	4,0	Opava	-10,1	Vyškov	2,1
39	Frydek-Místek	4,0	Trutnov	-10,4	Nymburk	2,0
40	Brno-venkov	3,9	Rychnov nad Kněžnou	-10,5	Prostějov	2,0
41	Blansko	3,7	Bruntál	-10,5	Tábor	2,0
42	Nový Jičín	3,7	Pižeň-sever	-10,6	Havlíčkův Brod	2,0
43	Tachov	3,7	Pardubice	-10,7	Zlín	1,9
44	Uherské Hradiště	3,7	Kroměříž	-10,9	Strakonice	1,9
45	Ceská Lípa	3,6	Benešov	-10,9	Liberec	1,9
46	Hradec Králové	3,5	Domažice	-11,1	Karlovy Vary	1,8
47	Trutnov	3,5	Šumperk	-11,1	Ceská Lípa	1,8
48	Náchod	3,5	Nový Jičín	-11,2	Svitavy	1,8
49	Havlíčkův Brod	3,4	Ceský Krumlov	-11,2	Uherské Hradiště	1,7
50	Jihlava	3,4	Příbram	-11,2	Pižeň-sever	1,6
51	Beroun	3,3	Ceské Budějovice	-11,3	Hradec Králové	1,6
52	Strakonice	3,3	Pižeň-jih	-11,3	Brno-venkov	1,5
53	Prostějov	3,3	Litoměřice	-11,4	Jihlava	1,5
54	Zlín	3,2	Cheb	-11,6	Praha-západ	1,4
55	Praha	3,0	Ústí nad Orlicí	-11,6	Chrudim	1,4
56	Pižeň-sever	3,0	Vsetín	-11,8	Jindřichův Hradec	1,4
57	Vyškov	3,0	Kutná Hora	-11,9	Benešov	1,4
58	Rokycany	3,0	Jihlava	-12,1	Jičín	1,3
59	Chrudim	2,9	Tábor	-12,3	Ceský Krumlov	1,3
60	Cheb	2,8	Uherské Hradiště	-12,3	Ceské Budějovice	1,3
61	Prachatice	2,8	Náchod	-13,7	Písek	1,2
62	Ústí nad Orlicí	2,8	Havlíčkův Brod	-14,1	Prachatice	1,1
63	Pardubice	2,7	Tachov	-14,2	Mladá Boleslav	1,1
64	Domažice	2,7	Jeseník	-14,2	Klatovy	1,1
65	Klatovy	2,6	Zdár nad Sázavou	-14,3	Beroun	1,0
66	Ceské Budějovice	2,6	Znojmo	-15,2	Pižeň-město	1,0
67	Pižeň-město	2,5	Strakonice	-16,6	Praha	1,0
68	Pižeň-jih	2,4	Třebíč	-16,6	Ústí nad Orlicí	1,0
69	Praha-západ	2,4	Jičín	-17,2	Cheb	0,9
70	Písek	2,4	Klatovy	-17,5	Tachov	0,9
71	Mladá Boleslav	2,4	Břeclav	-17,6	Domažice	0,9
72	Jičín	2,3	Prachatice	-19,1	Pelhřimov	0,9
73	Jindřichův Hradec	2,3	Písek	-19,1	Rokycany	0,7
74	Benešov	2,2	Chrudim	-19,5	Pižeň-jih	0,6
75	Pelhřimov	2,1	Svitavy	-20,9	Rychnov nad Kněžnou	0,6
76	Praha-východ	1,5	Pelhřimov	-22,7	Praha-wchod	0,5
77	Rychnov nad Kněžnou	1,4	Jindřichův Hradec	-26,8	Pardubice	0,5
	Celkem ČR	4,4	Celkem ČR	-8,1	Celkem ČR	2,1