



Úřad práce ČR

Krajská pobočka Úřadu práce ČR
v Ústí nad Labem

Měsíční statistická zpráva
květen 2018

Zpracoval: *Bc. Michal Tuček*

<http://portal.mpsv.cz/upcr/kp/ulk/informace/bulletiny>

Informace o nezaměstnanosti v Ústeckém kraji k 31. 5. 2018

V tomto měsíci celkový počet uchazečů o zaměstnání klesl o 4,5 % na 28 147 osob, počet hlášených volných pracovních míst vzrostl na 12 889 míst a podíl nezaměstnaných osob klesl na 4,7 %.

K 31. 5. 2018 evidoval Úřad práce ČR (ÚP ČR), Krajská pobočka v Ústí nad Labem celkem 28 147 uchazečů o zaměstnání. Jejich počet byl o 1 334 nižší než na konci předchozího měsíce a ve srovnání se stejným obdobím minulého roku nižší o 10 217 osob. Z uvedeného počtu bylo 25 323 dosažitelných uchazečů o zaměstnání ve věku 15 - 64 let. Bylo to o 1 288 osob méně než na konci předchozího měsíce. Ve srovnání se stejným obdobím minulého roku byl jejich počet nižší o 10 404 uchazečů. V průběhu měsíce bylo nově zaevidováno 3 648 osob. Ve srovnání s minulým měsícem jich bylo méně o 148 osob a v porovnání se stejným obdobím předchozího roku méně o 136 osob.

Z evidence během měsíce odešlo celkem 4 982 uchazečů (ukončená evidence, vyřazení uchazeči). Bylo to o 213 osob méně než v předchozím měsíci a o 815 osob méně než ve stejném měsíci minulého roku. Do zaměstnání z nich ve sledovaném měsíci nastoupilo 2 944, tj. o 351 méně než v předchozím měsíci a o 711 méně než ve stejném měsíci minulého roku, 1 015 uchazečů o zaměstnání bylo umístěno prostřednictvím úřadu práce, tj. o 106 více než v předchozím měsíci a o 108 méně než ve stejném období minulého roku, 2 038 uchazečů bylo vyřazeno bez umístění (sankčně, ostatní).

Meziměsíční pokles uchazečů byl zaznamenán ve všech okresech, největší v okresech Litoměřice (-9,5 %), Děčín (-8,2 %), nejnižší v okresech Ústí n. L. (-1,6 %) a Most (-1,4 %). Ke konci měsíce bylo evidováno na ÚP ČR, Krajské pobočce v Ústí n. L. 15 163 žen. Jejich podíl na celkovém počtu uchazečů činil 53,9 %. V evidenci bylo 5 076 osob se zdravotním postižením, což představovalo 18,0 % z celkového počtu nezaměstnaných. Ke konci tohoto měsíce bylo evidováno 1 070 absolventů škol všech stupňů vzdělání a mladistvých, jejichž počet klesl ve srovnání s předchozím měsícem o 142 osob a ve srovnání se stejným měsícem minulého roku byl nižší o 365 osob. Na celkové nezaměstnanosti se podíleli 3,8 %.

Podporu v nezaměstnanosti pobíralo 6 626 uchazečů o zaměstnání, tj. 23,5 % všech uchazečů vedených v evidenci.

Podíl nezaměstnaných osob, tj. počet dosažitelných uchazečů o zaměstnání ve věku 15 -64 let k obyvatelstvu stejného věku, k 31. 5. 2018 meziměsíčně klesl na 4,7 %.

Podíl nezaměstnaných stejný nebo vyšší než republikový průměr vykazalo všech sedm okresů, nejvyšší byl v okrese Most (6,6 %). Nejnižší podíl nezaměstnaných byl zaznamenán v okresech Litoměřice (3,2 %) a Teplice (3,7 %). Podíl nezaměstnaných žen klesl na 5,2 % a podíl nezaměstnaných mužů na 4,3 %.

Kraj evidoval k 31. 5. 2018 celkem 12 889 volných pracovních míst. Jejich počet byl o 675 vyšší než v předchozím měsíci a o 3 462 vyšší než ve stejném měsíci minulého roku. Na jedno volné pracovní místo připadalo v průměru 2,2 uchazeče, z toho nejvíce v okresech Ústí n. L. a Most (4,3) a nejméně v okresech Litoměřice (1,4) a Teplice (1,5). Z celkového počtu nahlášených volných míst bylo 861 vhodných pro osoby se zdravotním postižením (OZP), na jedno volné pracovní místo připadalo 5,9 OZP. Volných pracovních míst pro absolventy a mladistvé bylo registrováno 4 213, na jedno volné místo připadalo 0,3 uchazečů této kategorie.

V rámci aktivní politiky zaměstnanosti (APZ) bylo od počátku roku 2018 prostřednictvím příspěvků podpořeno 2 539 osob, do rekvalifikačních kurzů bylo zařazeno 613 osob.

Nejčastěji podporovanými obory činností prostřednictvím SÚPM - SVČ byly ke konci měsíce stavebnictví (přípravné a dokončovací stavební práce, vodoinstalatérství, truhlářství a podlahářství), velkoobchod a maloobchod, oděvnictví (výroba textilních výrobků, švadleny), osobní služby (manikúra, pedikúra, kosmetika), vedení účetnictví, daňové poradenství aj.

Informace o vývoji nezaměstnanosti v ČR v elektronické formě jsou zveřejněny na internetové adrese <http://portal.mpsv.cz/sz/stat>.

1. Základní charakteristika vývoje nezaměstnanosti a volných pracovních míst v květnu 2018

Tabulka č. 1 - Vývoj nezaměstnanosti

Ukazatel		Stav k		
		31.5.2017	30.4.2018	31.5.2018
evidovaní uchazeči o zaměstnání		38 364	29 481	28 147
- z toho	ženy	20 149	15 661	15 163
	absolventi a mladiství	1 435	1 212	1 070
	uchazeči se zdravotním postižením	6 110	5 195	5 076
uchazeči s nárokem na Pvn		7 175	6 846	6 626
podíl nezaměstnaných osob (v %) ¹⁾		6,6	5,0	4,7
volná pracovní místa		9 427	12 214	12 889
počet uchazečů na 1 volné pracovní místo		4,07	2,4	2,2

¹⁾ od ledna 2013 nový ukazatel registrované nezaměstnanosti

Tabulka č. 2 - Tok nezaměstnanosti

Ukazatel	Počet uchazečů ve sledovaném měsíci		
	Květen 2017	Duben 2018	Květen 2018
nově evidovaní uchazeči o zaměstnání	3 784	3 796	3 648
uchazeči s ukončenou evidencí a vyřazení	5 797	5 195	4 982
- z toho umístění celkem	3 655	3 295	2 944
- z toho umístění úřadem práce	1 123	909	1 015

Tabulka č. 3. - Nezaměstnanost v okresech k 31. 5. 2018

Okres	Počet nezaměstnaných		Volná pracovní místa	Počet uchazečů na 1 VPM	Podíl nezaměst. osob (v %)
	Celkem	z toho ženy			
Děčín	4 218	2 171	1 824	2,3	4,6
Chomutov	4 787	2 662	2 500	1,9	5,4
Litoměřice	2 787	1 571	2 034	1,4	3,2
Louny	2 922	1 608	1 874	1,6	4,4
Most	5 228	2 903	1 229	4,3	6,6
Teplice	3 556	1 968	2 359	1,5	3,7
Ústí nad Labem	4 649	2 280	1 069	4,3	5,4
Ústecký kraj	28 147	15 163	12 889	2,2	4,7
Česká republika	229 632	120 334	283 243	0,8	3,0

2. Nástroje aktivní politiky zaměstnanosti v květnu 2018

Tabulka č. 4 - Osoby podpořené v rámci APZ a rekvalifikace uchazečů a zájemců o zaměstnání

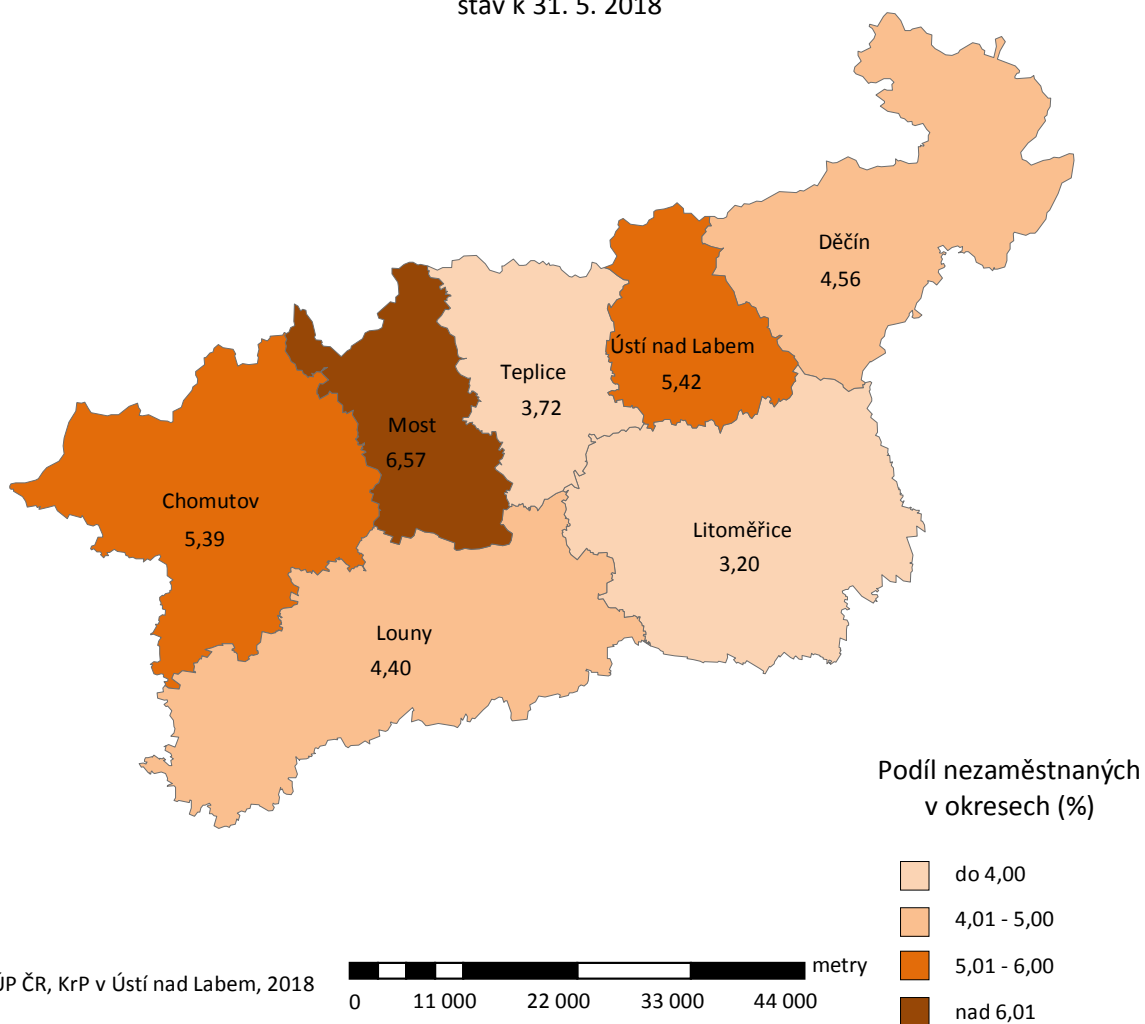
Ukazatel (celkový počet)	Stav k		Celkem od počátku roku do	
	31.5.2017	31.5.2018	31.5.2017	31.5.2018
osoby podpořené v rámci APZ				
veřejně prospěšné práce (VPP)	1 612	1 387	1 247	791
veřejně prospěšné práce (VPP) - ESF ¹⁾	701	696	419	443
společensky účelná pracovní místa (SÚPM)	191	57	162	35
společensky účelná pracovní místa (SÚPM) - ESF ¹⁾	1 553	1 673	1 098	942
SÚPM - samostatně výdělečná činnost (SVČ)	128	58	37	24
SÚPM - samostatně výdělečná činnost (SVČ) - ESF ¹⁾	0	0	0	0
chráněná pracovní místa - zřízená	415	329	115	64
chráněná pracovní místa - SVČ osob se ZP	10	9	1	1
ostatní nástroje APZ	248	285	240	239
rekvalifikace uchazečů a zájemců o zaměstnání				
uchazeči a zájemci zařazení do rekvalifikací	0	0	2	0
uchazeči a zájemci zařazení do rekvalifikací - ESF ¹⁾	92	86	305	264
uchazeči a zájemci, kteří zahájili zvolenou rekvalifikaci	0	0	0	0
uchazeči a zájemci, kteří zahájili zvolenou rekvalifikaci - ESF ¹⁾	40	53	315	349
Osoby podpořené v rámci APZ celkem	4 990	4 633	3 941	3 152

¹⁾ financováno převážně z Evropského sociálního fondu

Podrobnější statistické údaje o nástrojích aktivní politiky zaměstnanosti naleznete na stránkách Integrovaného portálu MPSV, v měsíčních statistikách nezaměstnanosti <http://portal.mpsv.cz/sz/stat/nz/mes>.

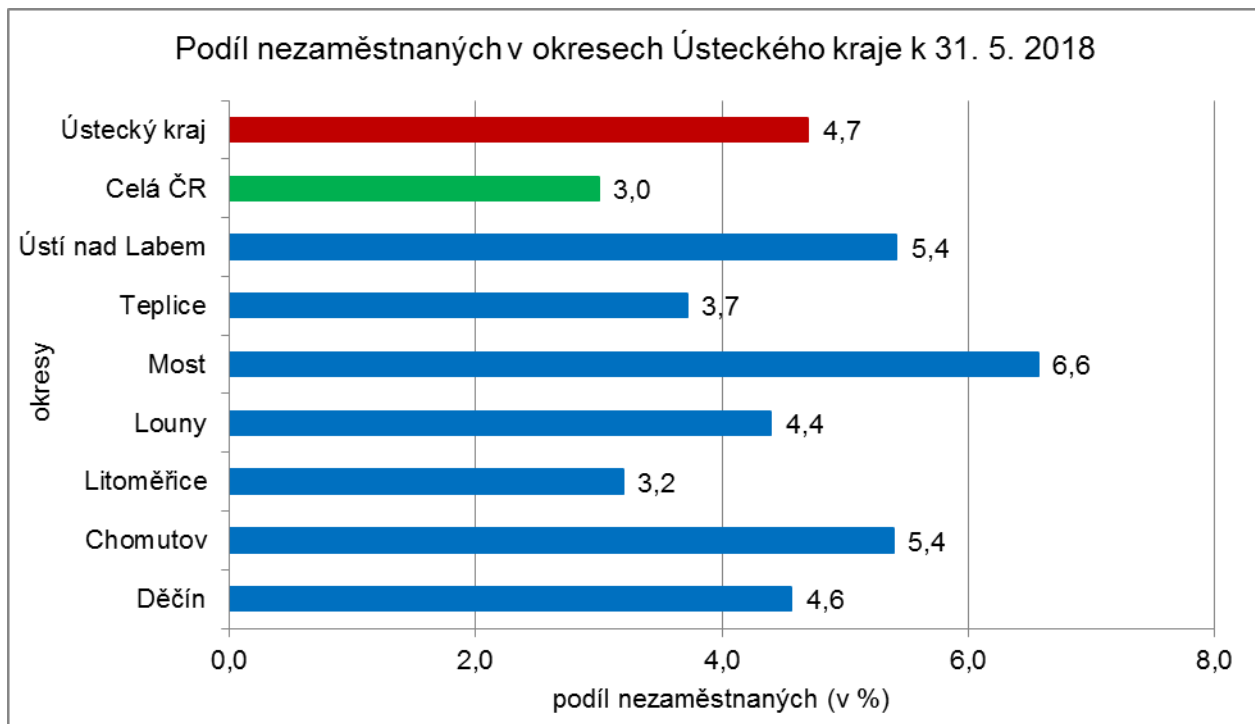
3. MAPA - ArcView - Podíl nezaměstnaných v okresech kraje (mapa kraje)

**Podíl nezaměstnaných
na obyvatelstvu ve věku 15-64 let**
okresy Ústeckého kraje
stav k 31. 5. 2018

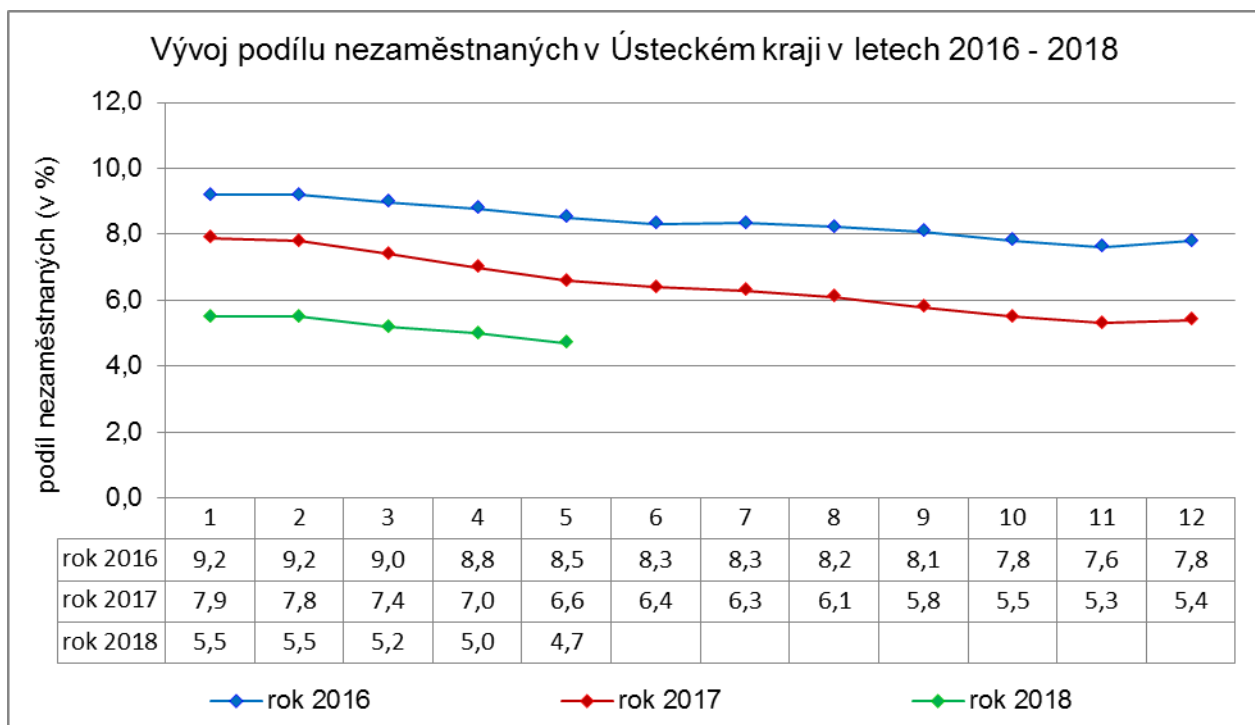


4. GRAFY

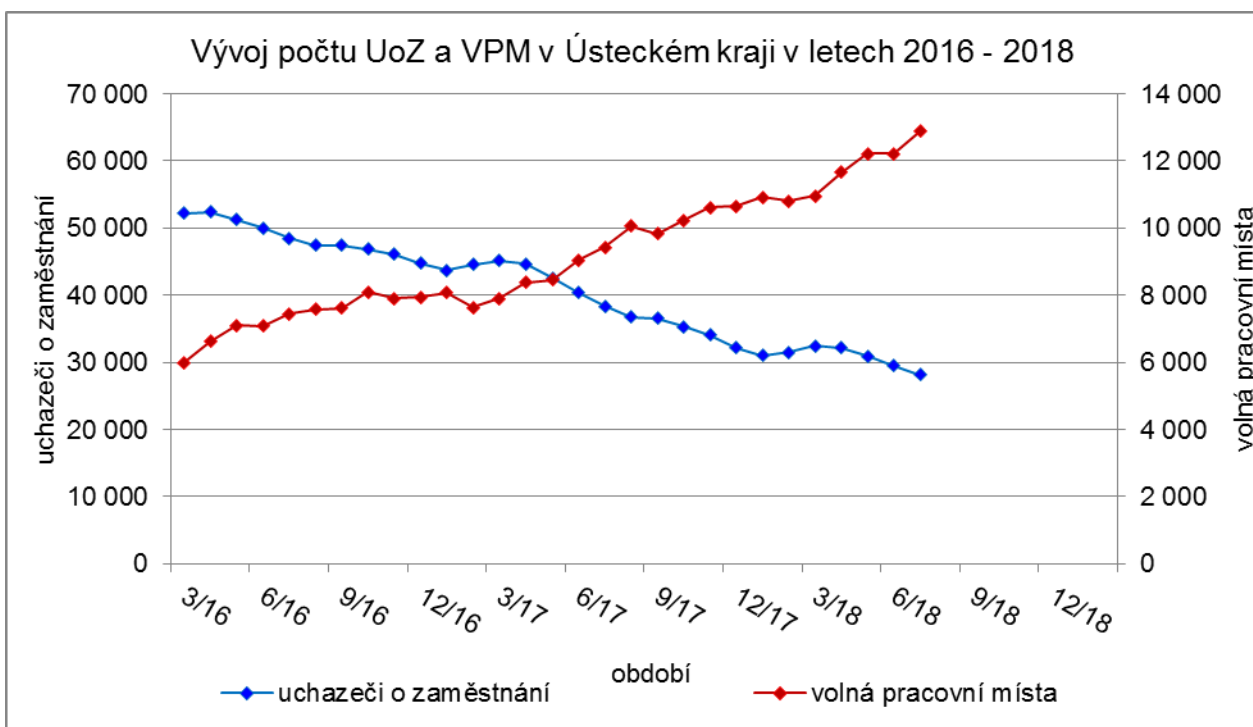
1. Podíl nezaměstnaných osob v okresech Ústeckého kraje a v ČR k 31. 5. 2018



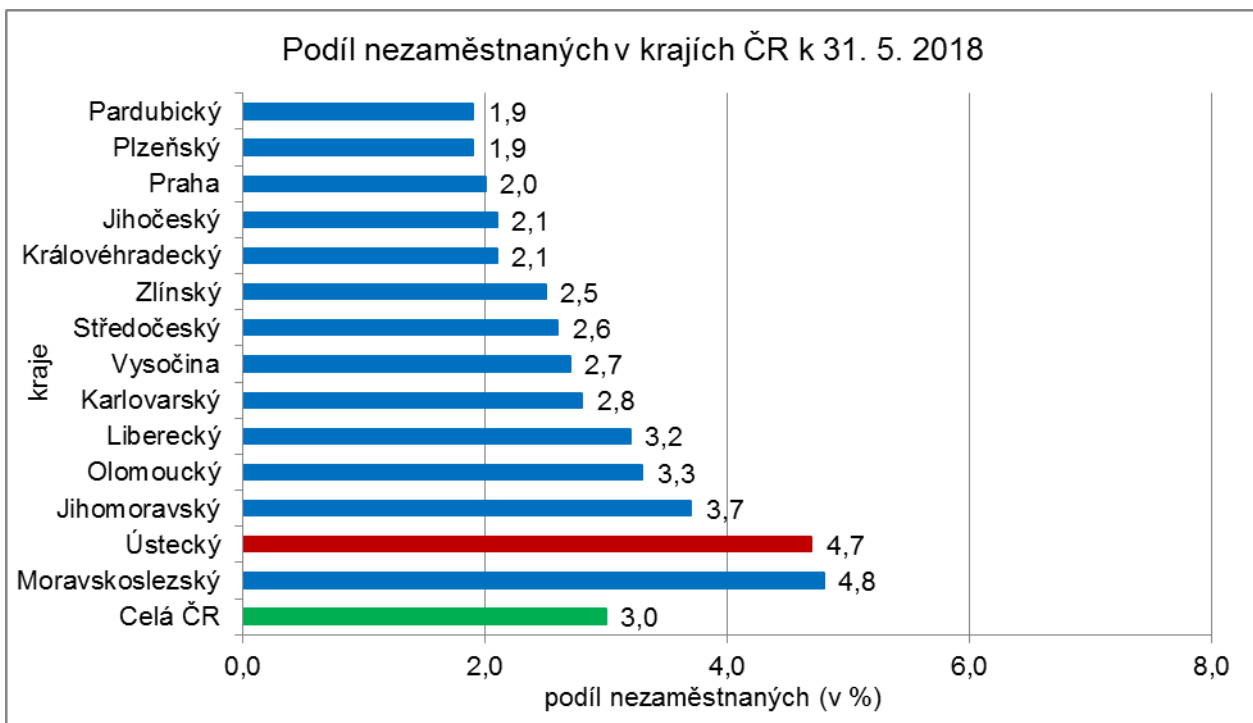
2. Vývoj podílu nezaměstnaných v Ústeckém kraji v letech 2016 - 2018 (v %)



3. Vývoj počtu uchazečů a VPM v Ústeckém kraji v letech 2016 - 2018



4. Podíl nezaměstnaných osob v jednotlivých krajích ČR k 31. 5. 2018 (v %)



Setřídění okresů k 31. 5. 2018

podíl nezaměstnaných (v %)		meziměsíční přírůstek/úbytek nezaměstnaných (v %)		počet uchazečů na 1 VPM		
1	Karviná	7.2	Most	-1.4	Karviná	5.7
2	Most	6.6	Ústí nad Labem	-1.6	Ústí nad Labem	4.3
3	Ostrava-město	6.0	Praha	-1.9	Most	4.3
4	Bruntál	5.4	Praha-západ	-2.0	Jeseník	3.8
5	Ústí nad Labem	5.4	Louny	-2.5	Znojmo	2.8
6	Chomutov	5.4	Rychnov nad Kněžnou	-2.6	Hodonín	2.4
7	Znojmo	5.0	Brno-město	-2.6	Bruntál	2.4
8	Jeseník	4.8	Praha-východ	-2.9	Ostrava-město	2.4
9	Hodonín	4.7	Kladno	-2.9	Děčín	2.3
10	Děčín	4.6	Trutnov	-3.0	Sokolov	2.2
11	Brno-město	4.5	Karviná	-3.0	Opava	2.1
12	Louny	4.4	Ostrava-město	-3.2	Kladno	2.0
13	Přerov	4.1	Mladá Boleslav	-3.3	Jablonec nad Nisou	2.0
14	Sokolov	4.1	Rakovník	-3.6	Chomutov	1.9
15	Kladno	4.0	Liberec	-3.6	Frýdek-Místek	1.9
16	Teplice	3.7	Plzeň-ih	-4.0	Přerov	1.8
17	Liberec	3.6	Nymburk	-4.1	Kroměříž	1.8
18	Nymburk	3.5	Kolín	-4.2	Blansko	1.7
19	Kolín	3.5	Beroun	-4.3	Zďár nad Sázavou	1.6
20	Šumperk	3.4	Rokycany	-4.4	Třebíč	1.6
21	Příbram	3.4	Chomutov	-4.5	Louny	1.6
22	Mělník	3.4	Cheb	-4.6	Teplice	1.5
23	Český Krumlov	3.4	Benešov	-4.6	Brno-město	1.5
24	Třebíč	3.3	Jablonec nad Nisou	-4.8	Šumperk	1.5
25	Jablonec nad Nisou	3.2	Havlíčkův Brod	-4.9	Břeclav	1.4
26	Zďár nad Sázavou	3.2	Brno-venkov	-4.9	Litoměřice	1.4
27	Litoměřice	3.2	Hradec Králové	-4.9	Rakovník	1.3
28	Semily	3.2	Frýdek-Místek	-5.0	Příbram	1.3
29	Kroměříž	3.1	Tachov	-5.4	Kutná Hora	1.1
30	Opava	3.0	Teplice	-5.6	Vsetín	1.0
31	Frýdek-Místek	3.0	Mělník	-5.7	Trutnov	1.0
32	Vsetín	2.9	Příbram	-5.7	Nový Jičín	1.0
33	Kutná Hora	2.9	Česká Lípa	-5.7	Olomouc	1.0
34	Tábor	2.9	Vyškov	-5.8	Mělník	1.0
35	Olomouc	2.9	Sokolov	-5.8	Kolín	0.9
36	Břeclav	2.9	Plzeň-město	-5.9	Strakonice	0.9
37	Karlovy Vary	2.8	Zďár nad Sázavou	-5.9	Vyškov	0.9
38	Nový Jičín	2.8	Plzeň-sever	-6.0	Havlíčkův Brod	0.9
39	Rakovník	2.8	Kutná Hora	-6.1	Prostějov	0.9
40	Tachov	2.6	Karlovy Vary	-6.2	Semily	0.9
41	Brno-venkov	2.6	Přerov	-6.4	Náchod	0.8
42	Blansko	2.6	Opava	-6.6	Liberec	0.8
43	Jihlava	2.6	Zlín	-6.6	Uherské Hradiště	0.8
44	Náchod	2.5	Olomouc	-6.7	Česká Lípa	0.8
45	Hradec Králové	2.5	Šumperk	-6.8	Tábor	0.8
46	Beroun	2.4	Pardubice	-6.8	Zlín	0.8
47	Prostějov	2.4	Blansko	-6.8	Jihlava	0.8
48	Rokycany	2.4	Hodonín	-6.8	Hradec Králové	0.7
49	Trutnov	2.4	Nový Jičín	-6.8	Svitavy	0.6
50	Česká Lípa	2.2	Náchod	-7.1	České Budějovice	0.6
51	Havlíčkův Brod	2.2	Jihlava	-7.1	Nymburk	0.6
52	Strakonice	2.2	Uherské Hradiště	-7.2	Karlovy Vary	0.6
53	Uherské Hradiště	2.2	Prostějov	-7.2	Jindřichův Hradec	0.6
54	Svitavy	2.2	Ústí nad Orlicí	-7.4	Klatovy	0.6
55	Plzeň-sever	2.1	Bruntál	-7.8	Praha-západ	0.6
56	Vyškov	2.1	Tábor	-7.9	Benešov	0.5
57	Zlín	2.1	České Budějovice	-7.9	Brno-venkov	0.5
58	Praha	2.0	Vsetín	-7.9	Chrudim	0.5
59	České Budějovice	1.9	Znojmo	-8.1	Jičín	0.5
60	Pardubice	1.9	Semily	-8.2	Písek	0.5
61	Mladá Boleslav	1.8	Děčín	-8.2	Beroun	0.4
62	Chrudim	1.8	Chrudim	-8.4	Rokycany	0.4
63	Domažlice	1.8	Strakonice	-8.4	Český Krumlov	0.4
64	Plzeň-město	1.7	Domažlice	-8.7	Plzeň-sever	0.4
65	Klatovy	1.7	Jičín	-8.9	Cheb	0.4
66	Ústí nad Orlicí	1.7	Břeclav	-8.9	Praha	0.4
67	Cheb	1.7	Třebíč	-9.2	Rychnov nad Kněžnou	0.3
68	Prachatice	1.6	Pelhřimov	-9.5	Prachatice	0.3
69	Praha-západ	1.6	Litoměřice	-9.5	Ústí nad Orlicí	0.3
70	Plzeň-ih	1.5	Kroměříž	-9.9	Domažlice	0.3
71	Benešov	1.5	Klatovy	-12.8	Madá Boleslav	0.3
72	Písek	1.5	Svitavy	-13.9	Pelhřimov	0.3
73	Jičín	1.4	Písek	-14.0	Plzeň-město	0.3
74	Pelhřimov	1.4	Český Krumlov	-14.8	Plzeň-ih	0.2
75	Jindřichův Hradec	1.3	Jeseník	-15.5	Praha-východ	0.2
76	Praha-východ	1.1	Jindřichův Hradec	-18.9	Tachov	0.2
77	Rychnov nad Kněžnou	1.1	Prachatice	-19.9	Pardubice	0.1
	Celkem CR	3.0	Celkem CR	-5.4	Celkem CR	0.8