



Úřad práce ČR

Krajská pobočka Úřadu práce ČR
v Ústí nad Labem

Měsíční statistická zpráva
říjen 2018

Zpracoval: *Bc. Michal Tuček*

<http://portal.mpsv.cz/upcr/kp/ulk/informace/bulletiny>

Informace o nezaměstnanosti v Ústeckém kraji k 31. 10. 2018

V tomto měsíci celkový počet uchazečů o zaměstnání klesl o 4,5 % na 25 666 osob, počet hlášených volných pracovních míst vzrostl na 15 278 míst a podíl nezaměstnaných osob klesl na 4,3 %.

K 31. 10. 2018 evidoval Úřad práce ČR (ÚP ČR), Krajská pobočka v Ústí nad Labem celkem 25 666 uchazečů o zaměstnání. Jejich počet byl o 1 219 nižší než na konci předchozího měsíce a ve srovnání se stejným obdobím minulého roku nižší o 6 518 osob. Z uvedeného počtu bylo 23 111 dosažitelných uchazečů o zaměstnání ve věku 15 - 64 let. Bylo to o 1 114 osob méně než na konci předchozího měsíce. Ve srovnání se stejným obdobím minulého roku byl jejich počet nižší o 6 401 uchazečů.

V průběhu měsíce bylo nově zaevidováno 4 126 osob. Ve srovnání s minulým měsícem jich bylo méně o 277 osob a v porovnání se stejným obdobím předchozího roku více o 86 osob.

Z evidence během měsíce odešlo celkem 5 345 uchazečů (ukončená evidence, vyřazení uchazeči). Bylo to o 400 osob více než v předchozím měsíci a o 614 osob méně než ve stejném měsíci minulého roku. Do zaměstnání z nich ve sledovaném měsíci nastoupilo 2 965, tj. o 63 méně než v předchozím měsíci a o 538 méně než ve stejném měsíci minulého roku, 683 uchazečů o zaměstnání bylo umístěno prostřednictvím úřadu práce, tj. o 33 méně než v předchozím měsíci a o 165 méně než ve stejném období minulého roku, 2 380 uchazečů bylo vyřazeno bez umístění (sankčně, ostatní).

Meziměsíční pokles uchazečů byl zaznamenán ve všech okresech, největší v okrese Teplice (-5,5 %) a nejmenší v okrese Děčín (-3,4 %).

Ke konci měsíce bylo evidováno na ÚP ČR, Krajské pobočce v Ústí n. L. 14 273 žen. Jejich podíl na celkovém počtu uchazečů činil 55,6 %. V evidenci bylo 4 569 osob se zdravotním postižením, což představovalo 17,8 % z celkového počtu nezaměstnaných.

Ke konci tohoto měsíce bylo evidováno 1 413 absolventů škol všech stupňů vzdělání a mladistvých, jejichž počet klesl ve srovnání s předchozím měsícem o 89 osob a ve srovnání se stejným měsícem minulého roku byl nižší o 172 osob. Na celkové nezaměstnanosti se podíleli 5,5 %.

Podporu v nezaměstnanosti pobíralo 6 262 uchazečů o zaměstnání, tj. 24,4 % všech uchazečů vedených v evidenci.

Podíl nezaměstnaných osob, tj. počet dosažitelných uchazečů o zaměstnání ve věku 15 - 64 let k obyvatelstvu stejného věku, k 31. 10. 2018 meziměsíčně klesl na 4,3 %.

Podíl nezaměstnaných stejný nebo vyšší než republikový průměr vykazalo všech sedm okresů, nejvyšší byl v okrese Most (6,0 %). Nejnižší podíl nezaměstnaných byl zaznamenán v okrese Litoměřice (3,0 %). Podíl nezaměstnaných žen se snížil na 5,0 % a podíl nezaměstnaných klesl na 3,8 %.

Kraj evidoval k 31. 10. 2018 celkem 15 278 volných pracovních míst. Jejich počet byl o 198 vyšší než v předchozím měsíci a o 4 620 vyšší než ve stejném měsíci minulého roku. Na jedno volné pracovní místo připadalo v průměru 1,7 uchazeče, z toho nejvíce v okrese Ústí n. L. (3,6) a nejméně v okrese Teplice (1,1). Z celkového počtu nahlášených volných míst bylo 803 vhodných pro osoby se zdravotním postižením (OZP), na jedno volné pracovní místo připadalo 5,7 OZP. Volných pracovních míst pro absolventy a mladistvé bylo registrováno 4 477, na jedno volné místo připadalo 0,3 uchazečů této kategorie.

V rámci aktivní politiky zaměstnanosti (APZ) bylo od počátku roku 2018 prostřednictvím příspěvků podpořeno 4 310 osob, do rekvalifikačních kurzů bylo zařazeno 993 osob.

Nejčastěji podporovanými obory činností prostřednictvím SÚPM - SVČ byly ke konci měsíce velkoobchodní a maloobchodní činnost, osobní služby (kosmetika, kadeřnictví, manikúra/pedikúra), výroba textilních výrobků, vedení účetnictví, fotografické služby, přípravné stavební a dokončovací práce, opravy a údržba silničních vozidel aj.

Informace o vývoji nezaměstnanosti v ČR v elektronické formě jsou zveřejněny na internetové adrese <http://portal.mpsv.cz/sz/stat>.

1. Základní charakteristika vývoje nezaměstnanosti a volných pracovních míst v říjnu 2018

Tabulka č. 1 - Vývoj nezaměstnanosti

Ukazatel		Stav k		
		31.10.2017	30.9.2018	31.10.2018
evidovaní uchazeči o zaměstnání		32 184	26 885	25 666
- z toho	ženy	17 264	14 942	14 273
	absolventi a mladiství	1 585	1 502	1 413
	uchazeči se zdravotním postižením	5 572	4 717	4 569
uchazeči s nárokem na Pvn		6 030	6 432	6 262
podíl nezaměstnaných osob (v %) ¹⁾		5,5	4,5	4,3
volná pracovní místa		10 658	15 080	15 278
počet uchazečů na 1 volné pracovní místo		3,0	1,8	1,7

¹⁾ od ledna 2013 nový ukazatel registrované nezaměstnanosti

Tabulka č. 2 - Tok nezaměstnanosti

Ukazatel	Počet uchazečů ve sledovaném měsíci		
	Říjen 2017	Září 2018	Říjen 2018
nově evidovaní uchazeči o zaměstnání	4 040	4 403	4 126
uchazeči s ukončenou evidencí a vyřazení	5 959	4 945	5 345
- z toho umístění celkem	3 503	3 028	2 965
- z toho umístění úřadem práce	848	716	683

Tabulka č. 3. - Nezaměstnanost v okresech k 31. 10. 2018

Okres	Počet nezaměstnaných		Volná pracovní místa	Počet uchazečů na 1 VPM	Podíl nezaměst. osob (v %)
	Celkem	z toho ženy			
Děčín	3 846	2 074	2 075	1,9	4,1
Chomutov	4 372	2 486	3 332	1,3	5,0
Litoměřice	2 586	1 502	2 077	1,2	3,0
Louny	2 866	1 599	2 104	1,4	4,4
Most	4 772	2 763	1 767	2,7	6,0
Teplice	3 080	1 758	2 778	1,1	3,2
Ústí nad Labem	4 144	2 091	1 145	3,6	4,9
Ústecký kraj	25 666	14 273	15 278	1,7	4,3
Česká republika	215 622	115 981	316 884	0,7	2,8

2. Nástroje aktivní politiky zaměstnanosti v říjnu 2018

Tabulka č. 4 - Osoby podpořené v rámci APZ a rekvalifikace uchazečů a zájemců o zaměstnání

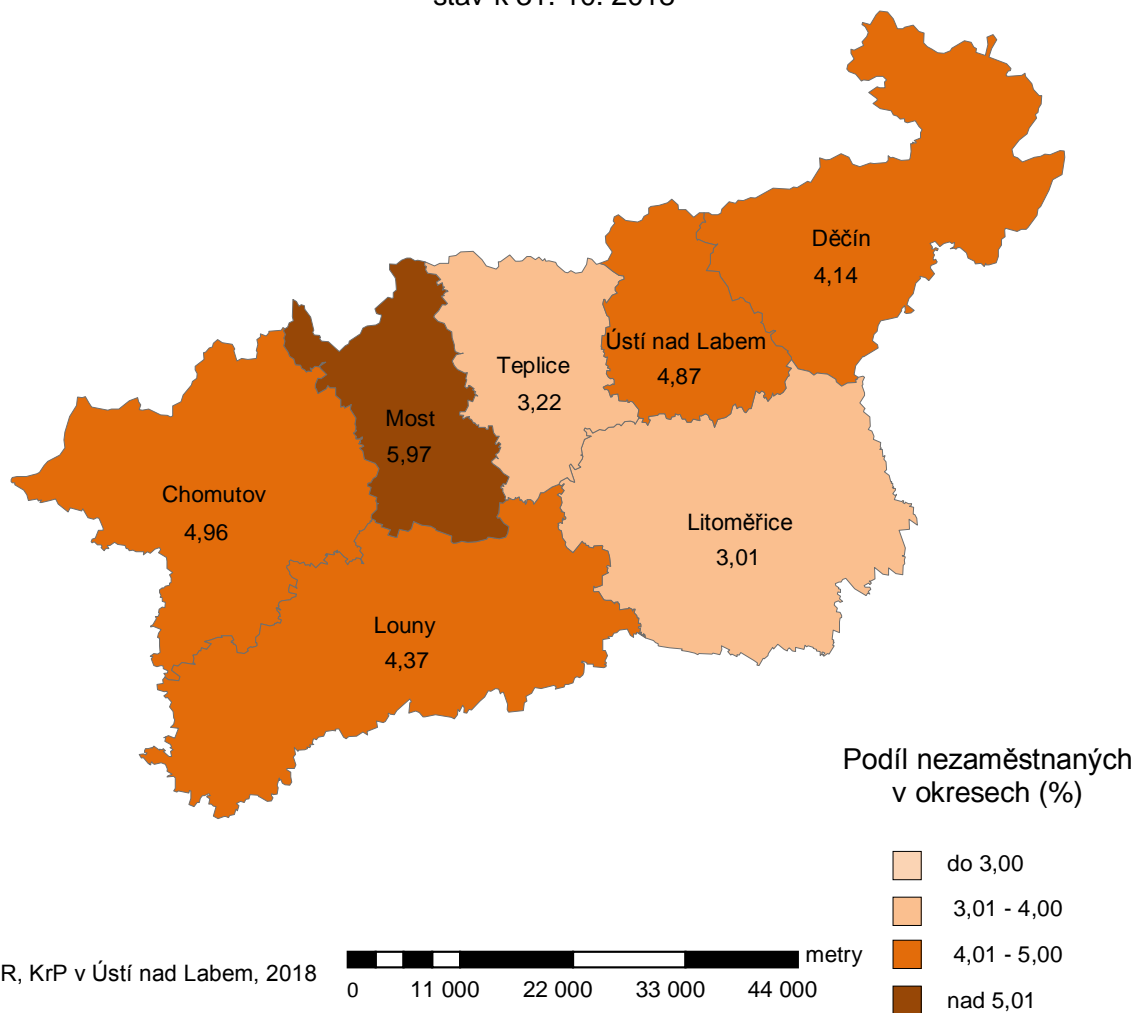
Ukazatel (celkový počet)	Stav k		Celkem od počátku roku do	
	31.10.2017	31.10.2018	31.10.2017	31.10.2018
osoby podpořené v rámci APZ				
veřejně prospěšné práce (VPP)	2 062	1 397	2 126	1 307
veřejně prospěšné práce (VPP) - ESF ¹⁾	728	843	683	716
společensky účelná pracovní místa (SÚPM)	265	64	386	85
společensky účelná pracovní místa (SÚPM) - ESF ¹⁾	1 599	1 473	1 928	1 611
SÚPM - samostatně výdělečná činnost (SVČ)	96	67	63	56
SÚPM - samostatně výdělečná činnost (SVČ) - ESF ¹⁾	0	0	0	0
chráněná pracovní místa - zřízená	395	301	220	119
chráněná pracovní místa - SVČ osob se ZP	8	8	1	1
ostatní nástroje APZ	278	296	457	415
rekvalifikace uchazečů a zájemců o zaměstnání				
uchazeči a zájemci zařazení do rekvalifikací	0	0	2	1
uchazeči a zájemci zařazení do rekvalifikací - ESF ¹⁾	72	33	554	427
uchazeči a zájemci, kteří zahájili zvolenou rekvalifikaci	0	0	0	0
uchazeči a zájemci, kteří zahájili zvolenou rekvalifikaci - ESF ¹⁾	22	29	583	565
Osoby podpořené v rámci APZ celkem	5 525	4 511	7 003	5 303

¹⁾ financováno převážně z Evropského sociálního fondu

Podrobnější statistické údaje o nástrojích aktivní politiky zaměstnanosti naleznete na stránkách Integrovaného portálu MPSV, v měsíčních statistikách nezaměstnanosti <http://portal.mpsv.cz/sz/stat/nz/mes>.

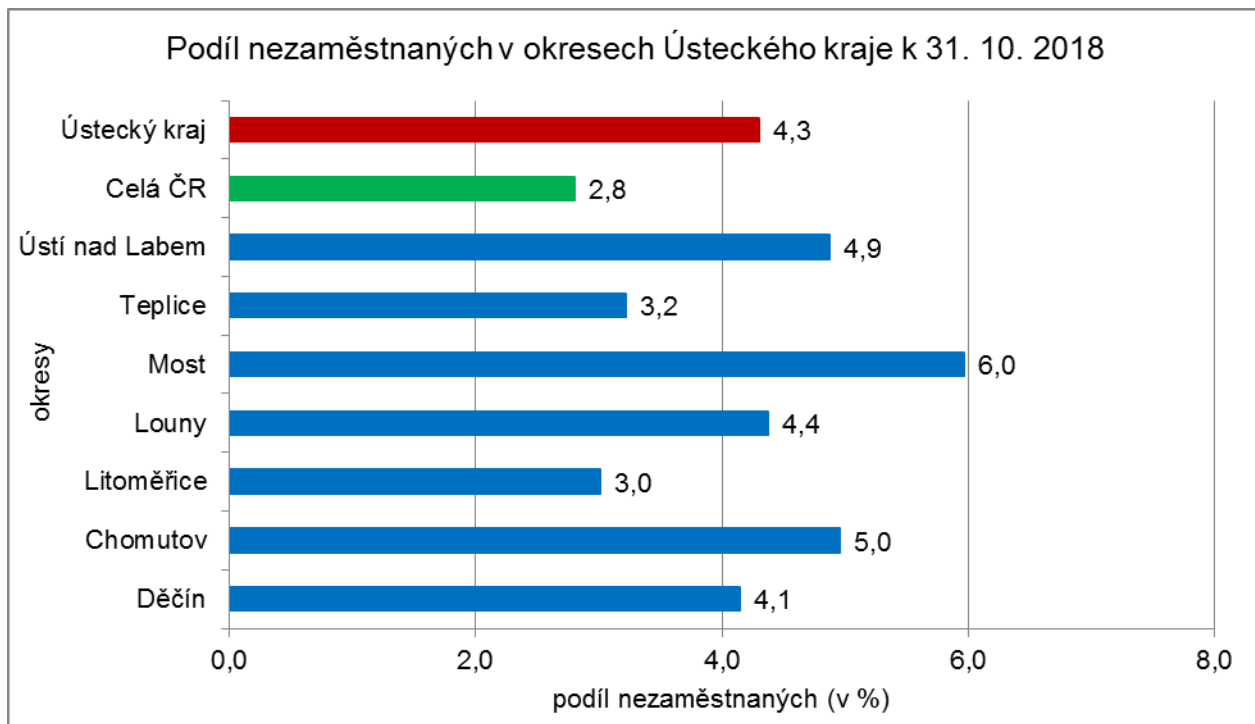
3. MAPA - ArcView - Podíl nezaměstnaných v okresech kraje (mapa kraje)

**Podíl nezaměstnaných
na obyvatelstvu ve věku 15-64 let**
okresy Ústeckého kraje
stav k 31. 10. 2018

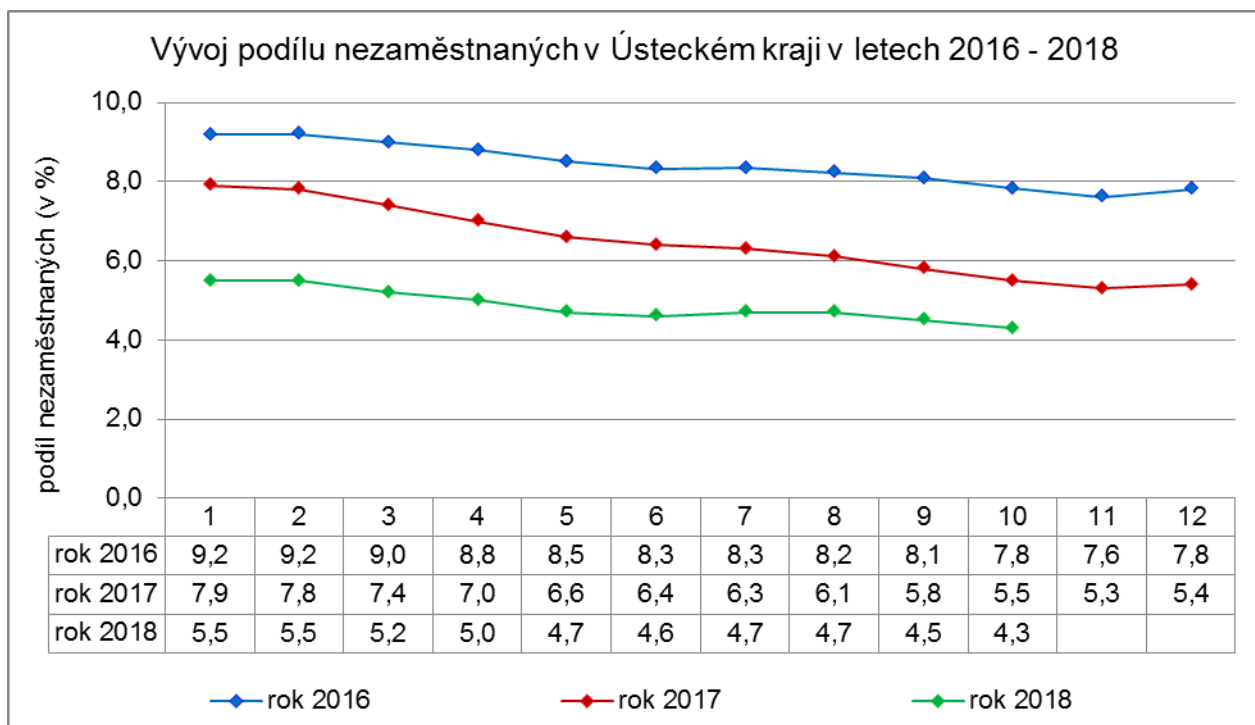


4. GRAFY

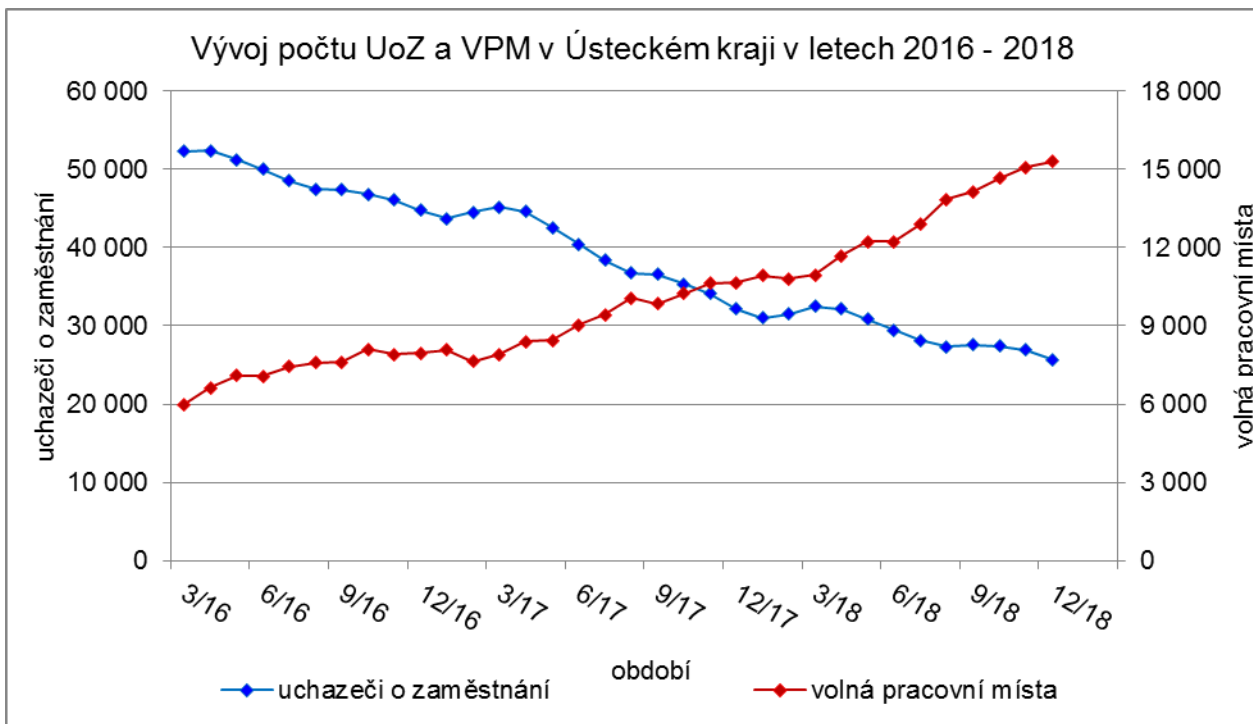
1. Podíl nezaměstnaných osob v okresech Ústeckého kraje a v ČR k 31. 10. 2018



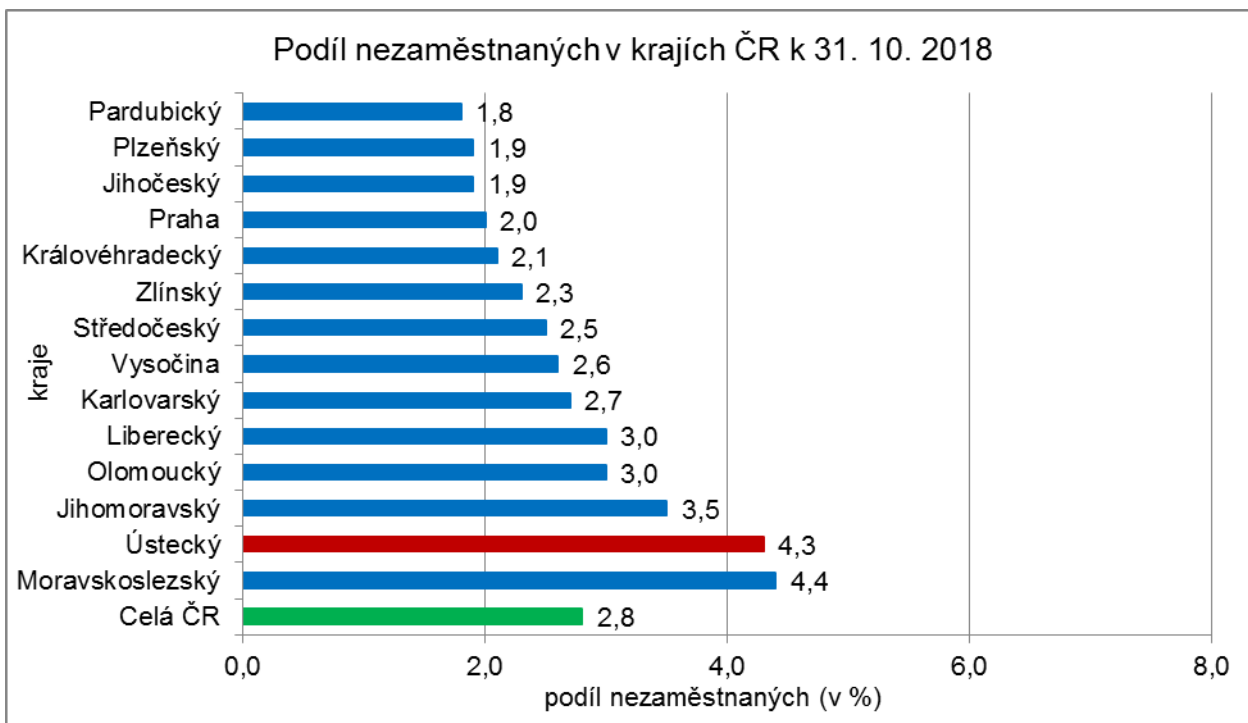
2. Vývoj podílu nezaměstnaných v Ústeckém kraji v letech 2016 - 2018 (v %)



3. Vývoj počtu uchazečů a VPM v Ústeckém kraji v letech 2016 - 2018



4. Podíl nezaměstnaných osob v jednotlivých krajích ČR k 31. 10. 2018 (v %)



Setřídění okresů k 31. 10. 2018

podíl nezaměstnaných (v %)		meziměsíční přírůstek/úbytek nezaměstnaných (v %)		počet uchazečů na 1 VPM		
1	Karviná	6,8	Jindřichův Hradec	2,9	Karviná	5,1
2	Most	6,0	Sokolov	1,3	Ústí nad Labem	3,6
3	Ostrava-město	5,2	Prachatice	-0,2	Most	2,7
4	Chomutov	5,0	Znojmo	-0,4	Jeseník	2,6
5	Ústí nad Labem	4,9	Karlovy Vary	-0,9	Bruntál	2,6
6	Bruntál	4,9	Náchod	-1,0	Znojmo	2,4
7	Znojmo	4,8	Český Krumlov	-1,2	Sokolov	2,0
8	Hodonín	4,5	Jablonec nad Nisou	-1,5	Hodonín	1,9
9	Louny	4,4	Ceská Lípa	-2,0	Ostrava-město	1,9
10	Brno-město	4,2	Prostějov	-2,1	Děčín	1,9
11	Děčín	4,1	Karviná	-2,2	Blansko	1,7
12	Sokolov	3,8	Sumperk	-2,2	Opava	1,7
13	Přerov	3,8	Hodonín	-2,3	Kladno	1,7
14	Kladno	3,7	Bruntál	-2,3	Přerov	1,7
15	Jeseník	3,6	Rychnov nad Kněžnou	-2,3	Frýdek-Místek	1,7
16	Nymburk	3,5	Jičín	-2,4	Jablonec nad Nisou	1,6
17	Kolín	3,4	Pardubice	-2,6	Kroměříž	1,6
18	Sumperk	3,3	Třebíč	-2,7	Sumperk	1,5
19	Jablonec nad Nisou	3,2	Strakonice	-2,7	Zdár nad Sázavou	1,4
20	Liberec	3,2	Písek	-2,8	Třebíč	1,4
21	Teplice	3,2	Olomouc	-2,9	Louny	1,4
22	Příbram	3,2	Ceské Budějovice	-3,0	Brno-město	1,3
23	Mělník	3,1	Kutná Hora	-3,0	Chomutov	1,3
24	Zdár nad Sázavou	3,1	Kladno	-3,0	Litoměřice	1,2
25	Třebíč	3,1	Břeclav	-3,0	Příbram	1,2
26	Litoměřice	3,0	Trutnov	-3,1	Břeclav	1,2
27	Semily	2,9	Beroun	-3,2	Teplice	1,1
28	Český Krumlov	2,9	Brno-město	-3,4	Kutná Hora	1,0
29	Kutná Hora	2,8	Praha	-3,4	Kolín	1,0
30	Břeclav	2,8	Děčín	-3,4	Strakonice	1,0
31	Frýdek-Místek	2,8	Uherské Hradiště	-3,4	Mělník	1,0
32	Nový Jičín	2,7	Nymburk	-3,4	Rakovník	1,0
33	Jihlava	2,7	Plzeň-sever	-3,6	Trutnov	1,0
34	Kroměříž	2,7	Nový Jičín	-3,9	Olomouc	0,9
35	Opava	2,7	Louny	-4,0	Nový Jičín	0,9
36	Olomouc	2,6	Ostrava-město	-4,1	Havlíčkův Brod	0,9
37	Karlovy Vary	2,6	Plzeň-město	-4,1	Česká Lípa	0,8
38	Vsetín	2,6	Jihlava	-4,3	Vyškov	0,8
39	Tábor	2,6	Jeseník	-4,3	Zlín	0,8
40	Beroun	2,5	Tábor	-4,4	Jihlava	0,8
41	Rakovník	2,5	Litoměřice	-4,4	Náchod	0,8
42	Náchod	2,5	Přerov	-4,4	Vsetín	0,8
43	Blansko	2,4	Liberec	-4,5	Semily	0,8
44	Tachov	2,4	Zdár nad Sázavou	-4,5	Prostějov	0,8
45	Brno-venkov	2,4	Mělník	-4,5	Liberec	0,8
46	Hradec Králové	2,4	Ústí nad Labem	-4,5	Uherské Hradiště	0,7
47	Česká Lípa	2,3	Most	-4,6	Svitavy	0,7
48	Strakonice	2,3	Brno-venkov	-4,6	Hradec Králové	0,7
49	Rokycany	2,2	Mladá Boleslav	-4,7	Nymburk	0,6
50	Trutnov	2,2	Frýdek-Místek	-4,9	Tábor	0,6
51	Prostějov	2,2	Klatovy	-4,9	Karlovy Vary	0,6
52	Uherské Hradiště	2,1	Příbram	-4,9	Jindřichův Hradec	0,6
53	Havlíčkův Brod	2,1	Chomutov	-5,2	Chrudim	0,5
54	Plzeň-sever	2,1	Semily	-5,4	Benešov	0,5
55	Svitavy	2,1	Teplice	-5,5	České Budějovice	0,5
56	Zlín	2,1	Vyškov	-5,5	Brno-venkov	0,5
57	Praha	2,0	Praha-západ	-5,5	Beroun	0,5
58	Vyškov	2,0	Hradec Králové	-5,5	Klatovy	0,5
59	Pardubice	1,9	Svitavy	-5,7	Jičín	0,4
60	Mladá Boleslav	1,8	Vsetín	-5,9	Písek	0,4
61	Domažlice	1,8	Kolín	-6,0	Plzeň-sever	0,4
62	Plzeň-město	1,7	Zlín	-6,1	Český Krumlov	0,4
63	České Budějovice	1,7	Blansko	-6,2	Cheb	0,4
64	Chrudim	1,7	Benešov	-6,2	Prachatice	0,3
65	Klatovy	1,7	Opava	-6,2	Rokycany	0,3
66	Jičín	1,6	Cheb	-6,3	Praha	0,3
67	Cheb	1,6	Rokycany	-6,5	Praha-západ	0,3
68	Praha-západ	1,5	Domažlice	-6,7	Pelhřimov	0,3
69	Ústí nad Orlicí	1,5	Chrudim	-7,0	Domažlice	0,2
70	Benešov	1,5	Tachov	-7,1	Rychnov nad Kněžnou	0,2
71	Plzeň-iih	1,4	Rakovník	-7,2	Ústí nad Orlicí	0,2
72	Písek	1,4	Praha-východ	-7,3	Plzeň-město	0,2
73	Prachatice	1,4	Kroměříž	-7,3	Mladá Boleslav	0,2
74	Pelhřimov	1,4	Havlíčkův Brod	-7,5	Plzeň-iih	0,2
75	Jindřichův Hradec	1,3	Plzeň-iih	-7,8	Praha-východ	0,1
76	Praha-východ	1,2	Ústí nad Orlicí	-8,5	Tachov	0,1
77	Rychnov nad Kněžnou	1,1	Pelhřimov	-12,0	Pardubice	0,1
	Celkem CR	2,8	Celkem CR	-3,9	Celkem CR	0,7