



Úřad práce ČR

Krajská pobočka Úřadu práce ČR
v Ústí nad Labem

Měsíční statistická zpráva
listopad 2018

Zpracoval: *Bc. Michal Tuček*

<http://portal.mpsv.cz/upcr/kp/ulk/informace/bulletiny>

Informace o nezaměstnanosti v Ústeckém kraji k 30. 11. 2018

V tomto měsíci celkový počet uchazečů o zaměstnání klesl o 1,2 % na 25 362 osob, počet hlášených volných pracovních míst vzrostl na 15 619 míst a podíl nezaměstnaných osob klesl na 4,3 %.

K 30. 11. 2018 evidoval Úřad práce ČR (ÚP ČR), Krajská pobočka v Ústí nad Labem celkem 25 362 uchazečů o zaměstnání. Jejich počet byl o 304 nižší než na konci předchozího měsíce a ve srovnání se stejným obdobím minulého roku nižší o 5 661 osob. Z uvedeného počtu bylo 22 817 dosažitelných uchazečů o zaměstnání ve věku 15 - 64 let. Bylo to o 294 osob méně než na konci předchozího měsíce. Ve srovnání se stejným obdobím minulého roku byl jejich počet nižší o 5 516 uchazečů.

V průběhu měsíce bylo nově zaevidováno 4 216 osob. Ve srovnání s minulým měsícem jich bylo více o 90 osob a v porovnání se stejným obdobím předchozího roku více o 95 osob.

Z evidence během měsíce odešlo celkem 4 520 uchazečů (ukončená evidence, vyřazení uchazeči). Bylo to o 825 osob méně než v předchozím měsíci a o 762 osob méně než ve stejném měsíci minulého roku. Do zaměstnání z nich ve sledovaném měsíci nastoupilo 2 535, tj. o 430 méně než v předchozím měsíci a o 357 méně než ve stejném měsíci minulého roku, 585 uchazečů o zaměstnání bylo umístěno prostřednictvím úřadu práce, tj. o 98 méně než v předchozím měsíci a o 168 méně než ve stejném období minulého roku, 1 985 uchazečů bylo vyřazeno bez umístění (sankčně, ostatní).

Meziměsíční pokles uchazečů byl zaznamenán v pěti okresech kraje, největší v okrese Teplice (-5,5 %). Největší nárůst byl v okrese Děčín (2,0 %).

Ke konci měsíce bylo evidováno na ÚP ČR, Krajské pobočce v Ústí n. L. 14 010 žen. Jejich podíl na celkovém počtu uchazečů činil 55,2 %. V evidenci bylo 4 541 osob se zdravotním postižením, což představovalo 17,9 % z celkového počtu nezaměstnaných.

Ke konci tohoto měsíce bylo evidováno 1 296 absolventů škol všech stupňů vzdělání a mladistvých, jejichž počet klesl ve srovnání s předchozím měsícem o 117 osob a ve srovnání se stejným měsícem minulého roku byl nižší o 141 osob. Na celkové nezaměstnanosti se podíleli 5,1 %.

Podporu v nezaměstnanosti pobíralo 6 648 uchazečů o zaměstnání, tj. 26,2 % všech uchazečů vedených v evidenci.

Podíl nezaměstnaných osob, tj. počet dosažitelných uchazečů o zaměstnání ve věku 15 - 64 let k obyvatelstvu stejného věku, k 30. 11. 2018 meziměsíčně klesl na 4,3 %.

Podíl nezaměstnaných stejný nebo vyšší než republikový průměr vykazalo všech sedm okresů, nejvyšší byl v okrese Most (5,8 %). Nejnižší podíl nezaměstnaných byl zaznamenán v okrese Teplice (3,0 %). Podíl nezaměstnaných žen se snížil na 4,9 % a podíl nezaměstnaných klesl na 3,7 %.

Kraj evidoval k 30. 11. 2018 celkem 15 619 volných pracovních míst. Jejich počet byl o 341 vyšší než v předchozím měsíci a o 4 707 vyšší než ve stejném měsíci minulého roku. Na jedno volné pracovní místo připadalo v průměru 1,6 uchazeče, z toho nejvíce v okrese Ústí n. L. (3,0) a nejméně v okrese Teplice (1,0). Z celkového počtu nahlášených volných míst bylo 802 vhodných pro osoby se zdravotním postižením (OZP), na jedno volné pracovní místo připadalo 5,7 OZP. Volných pracovních míst pro absolventy a mladistvé bylo registrováno 4 521, na jedno volné místo připadalo 0,3 uchazečů této kategorie.

V rámci aktivní politiky zaměstnanosti (APZ) bylo od počátku roku 2018 prostřednictvím příspěvků podpořeno 4 542 osob, do rekvalifikačních kurzů bylo zařazeno 1 072 osob.

Nejčastěji podporovanými obory činností prostřednictvím SÚPM - SVČ byly ke konci měsíce velkoobchodní a maloobchodní činnost, osobní služby (kosmetika, kadeřnictví, manikúra/pedikúra), výroba textilních výrobků, vedení účetnictví, přípravné a dokončovací stavební práce, fotografické služby aj.

Informace o vývoji nezaměstnanosti v ČR v elektronické formě jsou zveřejněny na internetové adrese <http://portal.mpsv.cz/sz/stat>.

1. Základní charakteristika vývoje nezaměstnanosti a volných pracovních míst v listopadu 2018

Tabulka č. 1 - Vývoj nezaměstnanosti

Ukazatel		Stav k		
		30.11.2018	31.10.2018	30.11.2018
evidovaní uchazeči o zaměstnání		31 023	25 666	25 362
- z toho	ženy	16 620	14 273	14 010
	absolventi a mladiství	1 437	1 413	1 296
	uchazeči se zdravotním postižením	5 499	4 569	4 541
uchazeči s nárokem na Pvn		6 212	6 262	6 648
podíl nezaměstnaných osob (v %) ¹⁾		5,3	4,3	4,3
volná pracovní místa		10 912	15 278	15 619
počet uchazečů na 1 volné pracovní místo		2,8	1,7	1,6

¹⁾ od ledna 2013 nový ukazatel registrované nezaměstnanosti

Tabulka č. 2 - Tok nezaměstnanosti

Ukazatel	Počet uchazečů ve sledovaném měsíci		
	Listopad 2017	Říjen 2018	Listopad 2018
nově evidovaní uchazeči o zaměstnání	4 121	4 126	4 216
uchazeči s ukončenou evidencí a vyřazení	5 282	5 345	4 520
- z toho umístění celkem	2 892	2 965	2 535
- z toho umístění úřadem práce	753	683	585

Tabulka č. 3. - Nezaměstnanost v okresech k 30. 11. 2018

Okres	Počet nezaměstnaných		Volná pracovní místa	Počet uchazečů na 1 VPM	Podíl nezaměst. osob (v %)
	Celkem	z toho ženy			
Děčín	3 924	2 146	1 964	2,0	4,2
Chomutov	4 362	2 498	3 559	1,2	4,9
Litoměřice	2 633	1 506	1 941	1,4	3,1
Louny	2 849	1 547	2 148	1,3	4,4
Most	4 629	2 659	1 761	2,6	5,8
Teplice	2 910	1 637	2 887	1,0	3,0
Ústí nad Labem	4 055	2 017	1 359	3,0	4,7
Ústecký kraj	25 362	14 010	15 619	1,6	4,3
Česká republika	215 010	114 069	323 542	0,7	2,8

2. Nástroje aktivní politiky zaměstnanosti v listopadu 2018

Tabulka č. 4 - Osoby podpořené v rámci APZ a rekvalifikace uchazečů a zájemců o zaměstnání

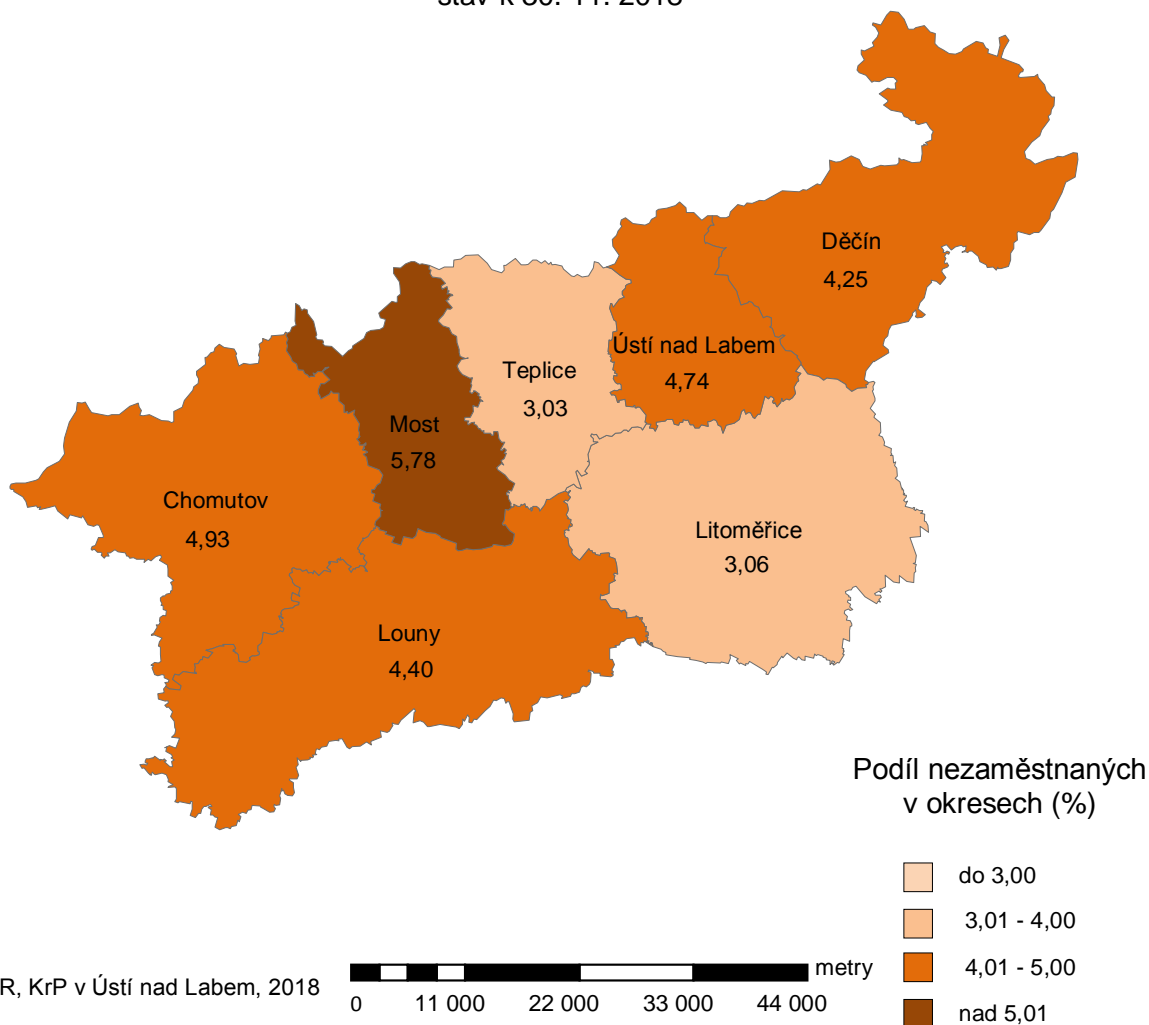
Ukazatel (celkový počet)	Stav k		Celkem od počátku roku do	
	30.11.2017	30.11.2018	30.11.2017	30.11.2018
osoby podpořené v rámci APZ				
veřejně prospěšné práce (VPP)	1 483	1 307	2 195	1 357
veřejně prospěšné práce (VPP) - ESF ¹⁾	1 671	575	703	745
společensky účelná pracovní místa (SÚPM)	565	66	422	89
společensky účelná pracovní místa (SÚPM) - ESF ¹⁾	3 012	1 286	2 118	1 695
SÚPM - samostatně výdělečná činnost (SVČ)	139	67	71	65
SÚPM - samostatně výdělečná činnost (SVČ) - ESF ¹⁾	0	0	0	0
chráněná pracovní místa - zřízená	225	299	245	130
chráněná pracovní místa - SVČ osob se ZP	4	8	1	1
ostatní nástroje APZ	149	304	519	460
rekvalifikace uchazečů a zájemců o zaměstnání				
uchazeči a zájemci zařazení do rekvalifikací	0	0	2	1
uchazeči a zájemci zařazení do rekvalifikací - ESF ¹⁾	621	29	646	460
uchazeči a zájemci, kteří zahájili zvolenou rekvalifikaci	200	0	0	0
uchazeči a zájemci, kteří zahájili zvolenou rekvalifikaci - ESF ¹⁾	638	27	654	611
Osoby podpořené v rámci APZ celkem	8 707	3 968	7 576	5 614

¹⁾ financováno převážně z Evropského sociálního fondu

Podrobnější statistické údaje o nástrojích aktivní politiky zaměstnanosti naleznete na stránkách Integrovaného portálu MPSV, v měsíčních statistikách nezaměstnanosti <http://portal.mpsv.cz/sz/stat/nz/mes>.

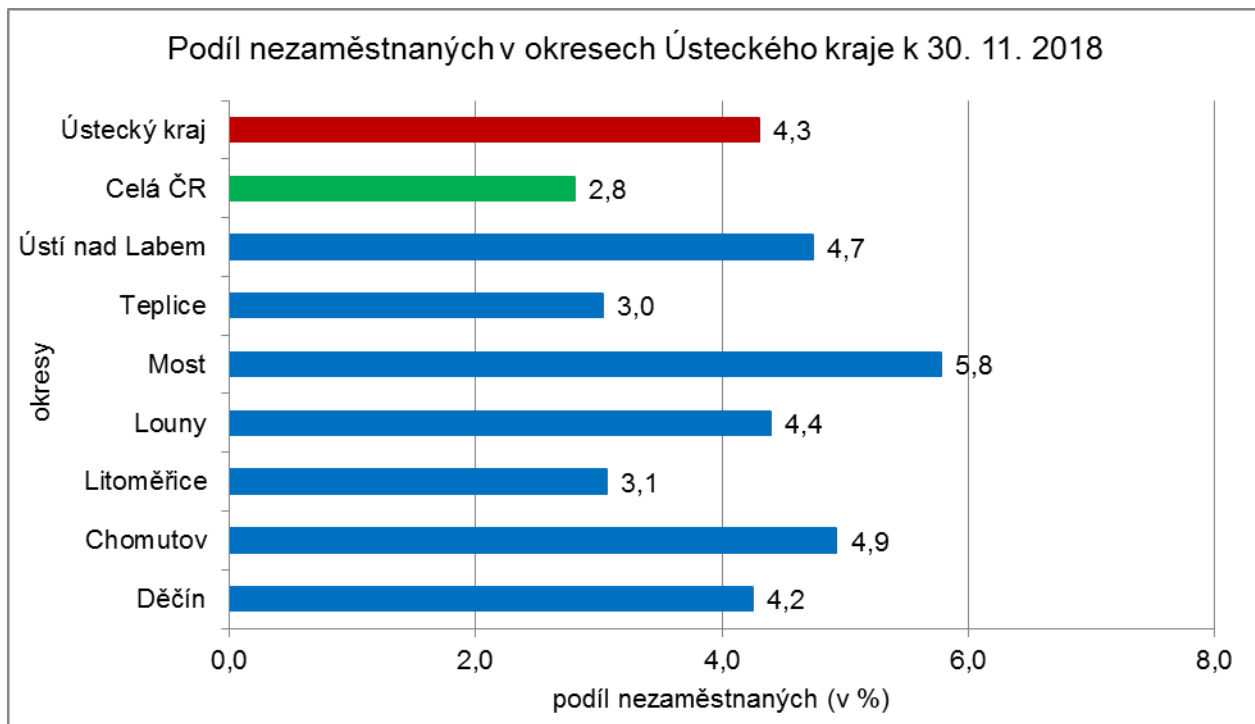
3. MAPA - ArcView - Podíl nezaměstnaných v okresech kraje (mapa kraje)

Podíl nezaměstnaných na obyvatelstvu ve věku 15-64 let okresy Ústeckého kraje stav k 30. 11. 2018

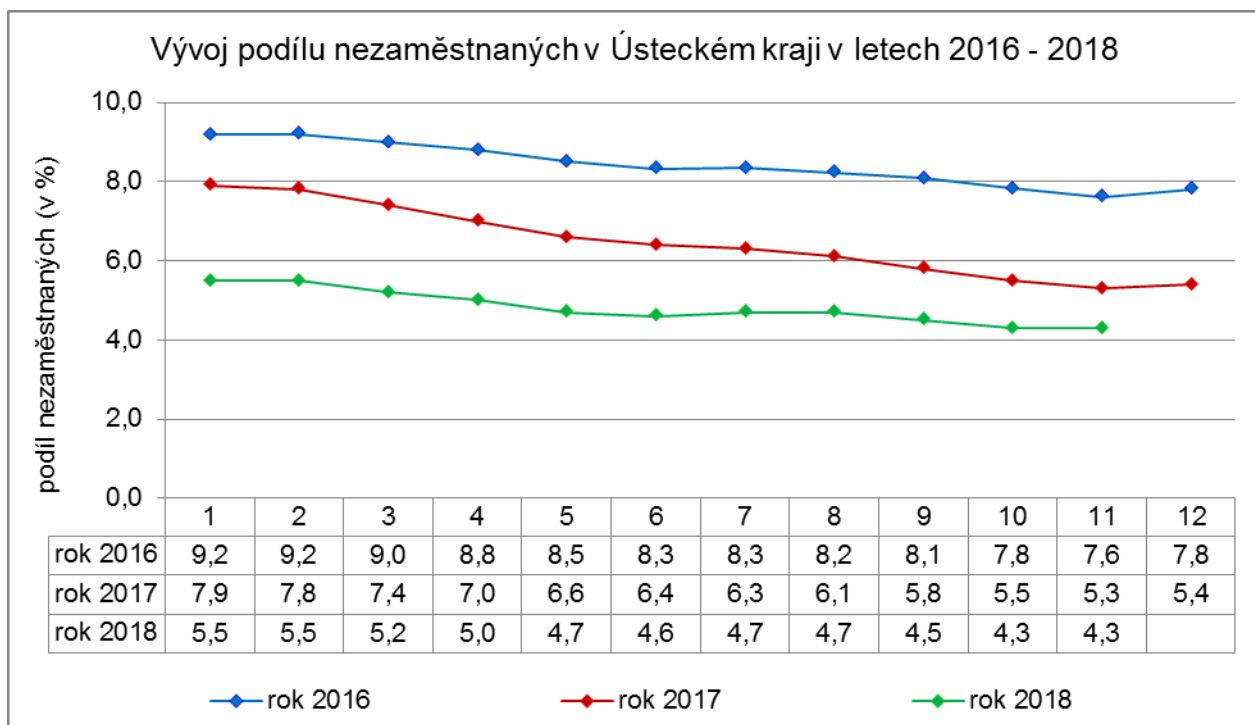


4. GRAFY

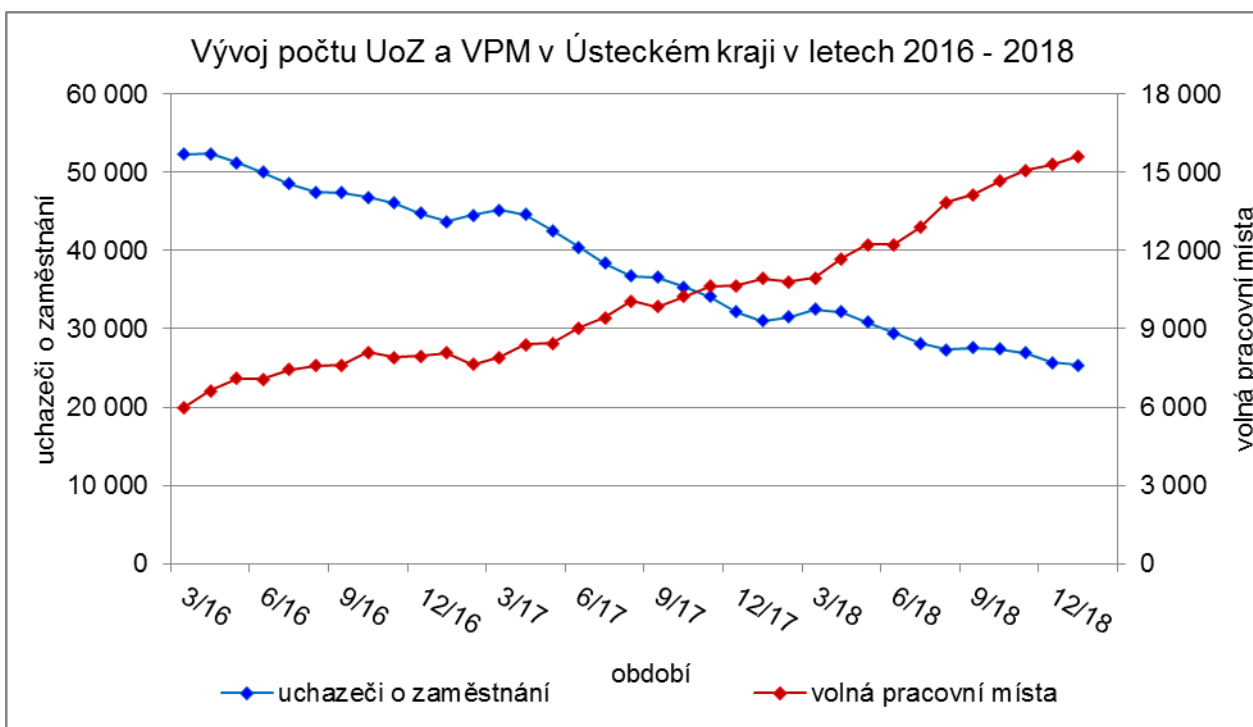
1. Podíl nezaměstnaných osob v okresech Ústeckého kraje a v ČR k 30. 11. 2018



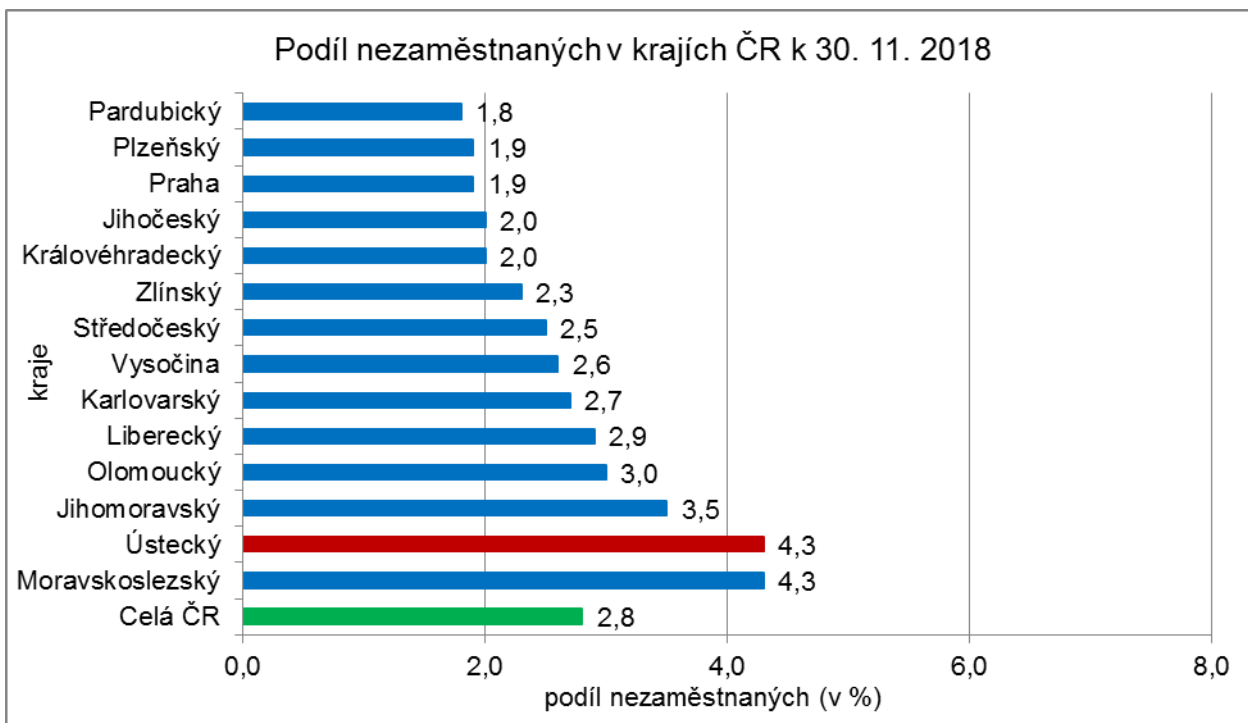
2. Vývoj podílu nezaměstnaných v Ústeckém kraji v letech 2016 - 2018 (v %)



3. Vývoj počtu uchazečů a VPM v Ústeckém kraji v letech 2016 - 2018



4. Podíl nezaměstnaných osob v jednotlivých krajích ČR k 30. 11. 2018 (v %)



Setřídění okresů k 30. 11. 2018

podíl nezaměstnaných (v %)		meziměsíční přírůstek/úbytek nezaměstnaných (v %)		počet uchazečů na 1 VPM		
1	Karviná	6,8	Jeseník	29,5	Karviná	5,1
2	Most	5,8	Jindřichův Hradec	13,9	Jeseník	3,3
3	Znojmo	5,1	Klatovy	11,6	Ústí nad Labem	3,0
4	Ostrava-město	5,1	Prachatice	11,3	Znojmo	2,7
5	Bruntál	5,0	Chrudim	8,7	Bruntál	2,7
6	Chomutov	4,9	Břeclav	7,5	Most	2,6
7	Jeseník	4,8	Pelhřimov	6,7	Sokolov	2,2
8	Ústí nad Labem	4,7	Český Krumlov	6,2	Hodonín	2,1
9	Hodonín	4,5	Písek	5,4	Děčín	2,0
10	Louny	4,4	Znojmo	5,0	Ostrava-město	1,8
11	Děčín	4,2	Svitav	4,0	Opava	1,8
12	Brno-město	4,1	Náchod	3,8	Jablonec nad Nisou	1,7
13	Sokolov	3,8	Rychnov nad Kněžnou	3,7	Frydek-Místek	1,7
14	Přerov	3,6	Kutná Hora	3,5	Přerov	1,7
15	Kladno	3,6	Strakonice	3,3	Blansko	1,7
16	Nymburk	3,5	Třebíč	3,2	Šumperk	1,6
17	Kolín	3,4	Rakovník	2,8	Kroměříž	1,6
18	Šumperk	3,3	Rokycany	2,6	Třebíč	1,5
19	Třebíč	3,2	Pardubice	2,4	Kladno	1,5
20	Jablonec nad Nisou	3,2	Vsetín	2,3	Zdár nad Sázavou	1,4
21	Liberec	3,2	Bruntál	2,2	Litoměřice	1,4
22	Příbram	3,2	Jičín	2,2	Louny	1,3
23	Zdár nad Sázavou	3,1	Šumperk	2,2	Brno-město	1,3
24	Mělník	3,1	Děčín	2,0	Břeclav	1,3
25	Český Krumlov	3,1	Litoměřice	1,8	Chomutov	1,2
26	Litoměřice	3,1	Domažlice	1,8	Příbram	1,1
27	Teplice	3,0	Karlovy Vary	1,7	Kutná Hora	1,1
28	Břeclav	3,0	České Budějovice	1,7	Teplice	1,0
29	Semily	2,9	Sokolov	1,3	Kolín	1,0
30	Kutná Hora	2,9	Ústí nad Orlicí	1,0	Strakonice	1,0
31	Nový Jičín	2,7	Hodonín	0,6	Trutnov	1,0
32	Kroměříž	2,7	Nový Jičín	0,5	Rakovník	1,0
33	Frydek-Místek	2,7	Havlíčkův Brod	0,4	Mělník	0,9
34	Jihlava	2,7	Jihlava	0,3	Nový Jičín	0,9
35	Karlovy Vary	2,7	Brno-venkov	0,2	Havlíčkův Brod	0,9
36	Vsetín	2,7	Prostějov	0,1	Olomouc	0,9
37	Opava	2,6	Madá Boleslav	0,1	Náchod	0,9
38	Olomouc	2,6	Příbram	0,0	Jihlava	0,9
39	Náchod	2,5	Nymburk	-0,1	Semily	0,8
40	Rakovník	2,5	Liberec	-0,1	Vsetín	0,8
41	Tábor	2,5	Kroměříž	-0,2	Vyškov	0,8
42	Beroun	2,4	Chomutov	-0,2	Česká Lípa	0,8
43	Brno-venkov	2,4	Vyškov	-0,3	Zlín	0,7
44	Strakonice	2,3	Jablonec nad Nisou	-0,3	Uherské Hradiště	0,7
45	Tachov	2,3	Zdár nad Sázavou	-0,4	Prostějov	0,7
46	Blansko	2,3	Česká Lípa	-0,5	Liberec	0,7
47	Česká Lípa	2,3	Plzeň-sever	-0,6	Jindřichův Hradec	0,7
48	Hradec Králové	2,3	Louny	-0,6	Hradec Králové	0,7
49	Rokycany	2,2	Semily	-0,6	Svitavy	0,6
50	Prostějov	2,2	Plzeň-ih	-0,7	Nymburk	0,6
51	Trutnov	2,1	Frydek-Místek	-0,8	Chrudim	0,6
52	Svitavy	2,1	Opava	-0,8	Tábor	0,6
53	Uherské Hradiště	2,1	Kolín	-0,9	Karlovy Vary	0,6
54	Havlíčkův Brod	2,1	Praha-západ	-0,9	České Budějovice	0,5
55	Plzeň-sever	2,0	Trutnov	-0,9	Beroun	0,5
56	Zlín	2,0	Karviná	-1,0	Klatovy	0,5
57	Vyškov	2,0	Uherské Hradiště	-1,0	Benešov	0,5
58	Praha	1,9	Benešov	-1,2	Brno-venkov	0,5
59	Pardubice	1,9	Mělník	-1,6	Jičín	0,4
60	Klatovy	1,9	Cheb	-1,8	Písek	0,4
61	Madá Boleslav	1,9	Brno-město	-1,8	Český Krumlov	0,4
62	Chrudim	1,9	Plzeň-město	-1,9	Plzeň-sever	0,4
63	Domažlice	1,8	Tábor	-2,1	Prachatice	0,4
64	České Budějovice	1,8	Ústí nad Labem	-2,1	Cheb	0,3
65	Plzeň-město	1,7	Kladno	-2,2	Rokycany	0,3
66	Jičín	1,6	Ostrava-město	-2,7	Praha	0,3
67	Prachatice	1,6	Beroun	-2,7	Pelhřimov	0,3
68	Cheb	1,6	Olomouc	-2,9	Praha-západ	0,3
69	Praha-západ	1,5	Tachov	-2,9	Rychnov nad Kněžnou	0,3
70	Písek	1,5	Most	-3,0	Ústí nad Orlicí	0,2
71	Jindřichův Hradec	1,5	Praha	-3,2	Madá Boleslav	0,2
72	Pelhřimov	1,5	Blansko	-3,7	Plzeň-město	0,2
73	Ústí nad Orlicí	1,5	Přerov	-3,9	Domažlice	0,2
74	Plzeň-ih	1,4	Hradec Králové	-3,9	Plzeň-ih	0,1
75	Benešov	1,4	Zlín	-4,3	Praha-východ	0,1
76	Rychnov nad Kněžnou	1,2	Praha-východ	-5,5	Tachov	0,1
77	Praha-východ	1,1	Teplice	-5,5	Pardubice	0,1
	Celkem CR	2,8	Celkem CR	-0,3	Celkem CR	0,7