



Úřad práce ČR

Krajská pobočka Úřadu práce ČR  
v Ústí nad Labem

**Měsíční statistická zpráva**  
*prosinec 2018*

**Zpracoval:** *Bc. Michal Tuček*

<http://portal.mpsv.cz/upcr/kp/ulk/informace/bulletiny>

## **Informace o nezaměstnanosti v Ústeckém kraji k 31. 12. 2018**

V tomto měsíci celkový počet uchazečů o zaměstnání vzrostl o 3,8 % na 26 335 osob, počet hlášených volných pracovních míst klesl na 14 980 míst a podíl nezaměstnaných osob vzrostl na 4,5 %.

K 31. 12. 2018 evidoval Úřad práce ČR (ÚP ČR), Krajská pobočka v Ústí nad Labem celkem 26 335 uchazečů o zaměstnání. Jejich počet byl o 973 vyšší než na konci předchozího měsíce a ve srovnání se stejným obdobím minulého roku nižší o 5 187 osob. Z uvedeného počtu bylo 23 957 dosažitelných uchazečů o zaměstnání ve věku 15 - 64 let. Bylo to o 1 140 osob více než na konci předchozího měsíce. Ve srovnání se stejným obdobím minulého roku byl jejich počet nižší o 4 984 uchazečů.

V průběhu měsíce bylo nově zaevidováno 3 795 osob. Ve srovnání s minulým měsícem jich bylo méně o 421 osob a v porovnání se stejným obdobím předchozího roku méně o 7 osob.

Z evidence během měsíce odešlo celkem 2 822 uchazečů (ukončená evidence, vyřazení uchazeči). Bylo to o 1 698 osob méně než v předchozím měsíci a o 481 osob méně než ve stejném měsíci minulého roku. Do zaměstnání z nich ve sledovaném měsíci nastoupilo 1 340, tj. o 1 195 méně než v předchozím měsíci a o 239 méně než ve stejném měsíci minulého roku, 295 uchazečů o zaměstnání bylo umístěno prostřednictvím úřadu práce, tj. o 290 méně než v předchozím měsíci a o 190 méně než ve stejném období minulého roku, 1 482 uchazečů bylo vyřazeno bez umístění (sankčně, ostatní).

Meziměsíční nárůst uchazečů byl zaznamenán v šesti okresech kraje, největší v okrese Litoměřice (14,2 %). Jediný pokles byl v okrese Most (-1,0 %).

Ke konci měsíce bylo evidováno na ÚP ČR, Krajské pobočce v Ústí n. L. 14 378 žen. Jejich podíl na celkovém počtu uchazečů činil 54,6 %. V evidenci bylo 4 655 osob se zdravotním postižením, což představovalo 17,7 % z celkového počtu nezaměstnaných.

Ke konci tohoto měsíce bylo evidováno 1 228 absolventů škol všech stupňů vzdělání a mladistvých, jejichž počet klesl ve srovnání s předchozím měsícem o 68 osob a ve srovnání se stejným měsícem minulého roku byl nižší o 142 osob. Na celkové nezaměstnanosti se podíleli 4,7 %.

Podporu v nezaměstnanosti pobíralo 7 413 uchazečů o zaměstnání, tj. 28,1 % všech uchazečů vedených v evidenci.

Podíl nezaměstnaných osob, tj. počet dosažitelných uchazečů o zaměstnání ve věku 15 - 64 let k obyvatelstvu stejného věku, k 31. 12. 2018 meziměsíčně vzrostl na 4,5 %.

Podíl nezaměstnaných stejný nebo vyšší než republikový průměr vykazalo všech sedm okresů, nejvyšší byl v okrese Most (5,7 %). Nejnižší podíl nezaměstnaných byl zaznamenán v okrese Teplice (3,1 %). Podíl nezaměstnaných žen se zvýšil na 5,1 % a podíl nezaměstnaných vzrostl na 4,0 %.

Kraj evidoval k 31. 12. 2018 celkem 14 980 volných pracovních míst. Jejich počet byl o 639 nižší než v předchozím měsíci a o 4 172 vyšší než ve stejném měsíci minulého roku. Na jedno volné pracovní místo připadalo v průměru 1,8 uchazeče, z toho nejvíce v okrese Ústí n. L. (3,3) a nejméně v okrese Teplice (1,1). Z celkového počtu nahlášených volných míst bylo 752 vhodných pro osoby se zdravotním postižením (OZP), na jedno volné pracovní místo připadalo 6,2 OZP. Volných pracovních míst pro absolventy a mladistvé bylo registrováno 4 488, na jedno volné místo připadalo 0,3 uchazečů této kategorie.

V rámci aktivní politiky zaměstnanosti (APZ) bylo od počátku roku 2018 prostřednictvím příspěvků podpořeno 4 866 osob, do rekvalifikačních kurzů bylo zařazeno 1 133 osob.

Nejčastěji podporovanými obory činností prostřednictvím SÚPM - SVČ byly ke konci měsíce vedení účetnictví a daňové evidence, velkoobchodní a maloobchodní činnost, výroba textilních výrobků, osobní služby (kosmetika, kadeřnictví, manikúra/pedikúra), přípravné a dokončovací stavební práce, fotografické služby aj.

Informace o vývoji nezaměstnanosti v ČR v elektronické formě jsou zveřejněny na internetové adrese <http://portal.mpsv.cz/sz/stat>.

## 1. Základní charakteristika vývoje nezaměstnanosti a volných pracovních míst v prosinci 2018

Tabulka č. 1 - Vývoj nezaměstnanosti

Ukazatel		Stav k		
		31.12.2017	30.11.2018	31.12.2018
evidovaní uchazeči o zaměstnání		31 522	25 362	<b>26 335</b>
- z toho	ženy	16 644	14 010	<b>14 378</b>
	absolventi a mladiství	1 370	1 296	<b>1 228</b>
	uchazeči se zdravotním postižením	5 447	4 541	<b>4 655</b>
uchazeči s nárokem na Pvn		6 772	6 648	<b>7 413</b>
podíl nezaměstnaných osob (v %) <sup>1)</sup>		5,4	4,3	<b>4,5</b>
volná pracovní místa		10 808	15 619	<b>14 980</b>
počet uchazečů na 1 volné pracovní místo		2,9	1,6	<b>1,8</b>

<sup>1)</sup> od ledna 2013 nový ukazatel registrované nezaměstnanosti

Tabulka č. 2 - Tok nezaměstnanosti

Ukazatel	Počet uchazečů ve sledovaném měsíci		
	Prosinec 2017	Listopad 2018	Prosinec 2018
nově evidovaní uchazeči o zaměstnání	3 802	4 216	<b>3 795</b>
uchazeči s ukončenou evidencí a vyřazení	3 303	4 520	<b>2 822</b>
- z toho umístění celkem	1 579	2 535	<b>1 340</b>
- z toho umístění úřadem práce	485	585	<b>295</b>

Tabulka č. 3. - Nezaměstnanost v okresech k 31. 12. 2018

Okres	Počet nezaměstnaných		Volná pracovní místa	Počet uchazečů na 1 VPM	Podíl nezaměst. osob (v %)
	Celkem	z toho ženy			
Děčín	4 114	2 170	1 968	2,1	4,5
Chomutov	4 408	2 541	3 415	1,3	5,0
Litoměřice	3 006	1 655	1 763	1,7	3,6
Louny	3 065	1 636	1 909	1,6	4,8
Most	4 581	2 640	1 848	2,5	5,7
Teplice	2 961	1 658	2 785	1,1	3,1
Ústí nad Labem	4 200	2 078	1 292	3,3	5,0
<b>Ústecký kraj</b>	<b>26 335</b>	<b>14 378</b>	<b>14 980</b>	<b>1,8</b>	<b>4,5</b>
Česká republika	231 534	117 822	324 410	0,7	3,1

**2. Nástroje aktivní politiky zaměstnanosti v prosinci 2018**

Tabulka č. 4 - Osoby podpořené v rámci APZ a rekvalifikace uchazečů a zájemců o zaměstnání

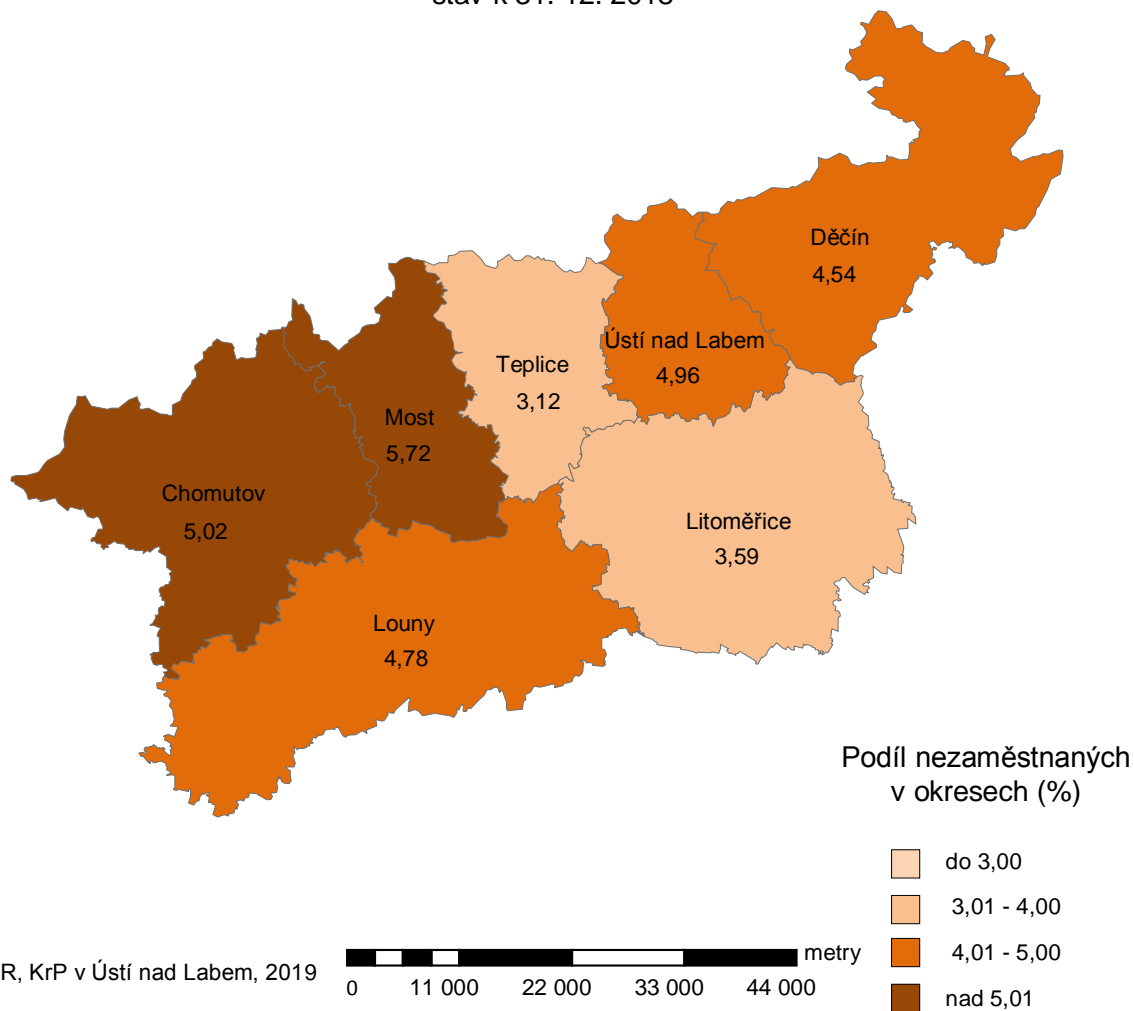
Ukazatel (celkový počet)	Stav k		Celkem od počátku roku do	
	31.12.2017	31.12.2018	31.12.2017	31.12.2018
<b>osoby podpořené v rámci APZ</b>				
veřejně prospěšné práce (VPP)	1 921	1 173	2 247	1 512
veřejně prospěšné práce (VPP) - ESF <sup>1)</sup>	596	94	737	751
společensky účelná pracovní místa (SÚPM)	245	138	443	176
společensky účelná pracovní místa (SÚPM) - ESF <sup>1)</sup>	1 569	1 040	2 215	1 730
SÚPM - samostatně výdělečná činnost (SVČ)	80	72	73	70
SÚPM - samostatně výdělečná činnost (SVČ) - ESF <sup>1)</sup>	0	0	0	0
chráněná pracovní místa - zřízená	394	289	263	135
chráněná pracovní místa - SVČ osob se ZP	8	8	1	1
ostatní nástroje APZ	281	300	557	491
<b>rekvalifikace uchazečů a zájemců o zaměstnání</b>				
uchazeči a zájemci zařazení do rekvalifikací	0	2	2	3
uchazeči a zájemci zařazení do rekvalifikací - ESF <sup>1)</sup>	21	0	666	460
uchazeči a zájemci, kteří zahájili zvolenou rekvalifikaci	0	0	0	0
uchazeči a zájemci, kteří zahájili zvolenou rekvalifikaci - ESF <sup>1)</sup>	20	37	691	670
<b>Osoby podpořené v rámci APZ celkem</b>	<b>5 135</b>	<b>3 153</b>	<b>7 895</b>	<b>5 999</b>

<sup>1)</sup> financováno převážně z Evropského sociálního fondu

Podrobnější statistické údaje o nástrojích aktivní politiky zaměstnanosti naleznete na stránkách Integrovaného portálu MPSV, v měsíčních statistikách nezaměstnanosti <http://portal.mpsv.cz/sz/stat/nz/mes>.

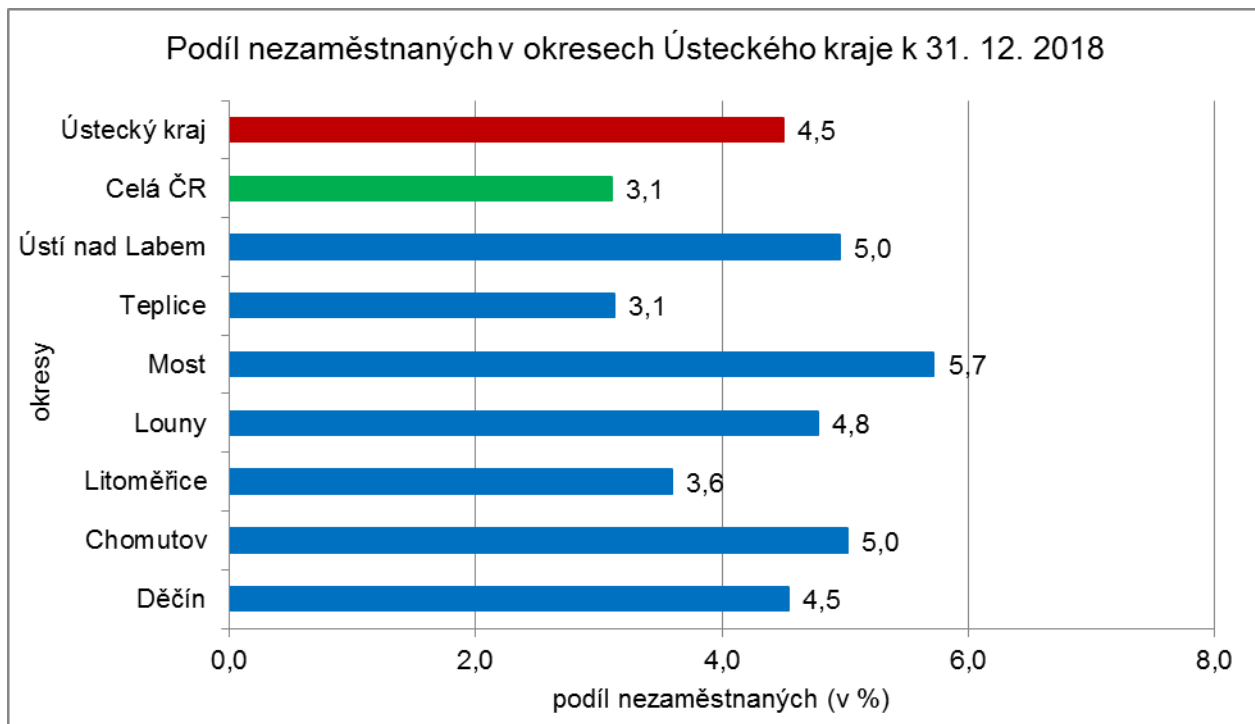
### 3. MAPA - ArcView - Podíl nezaměstnaných v okresech kraje (mapa kraje)

#### Podíl nezaměstnaných na obyvatelstvu ve věku 15-64 let okresy Ústeckého kraje stav k 31. 12. 2018

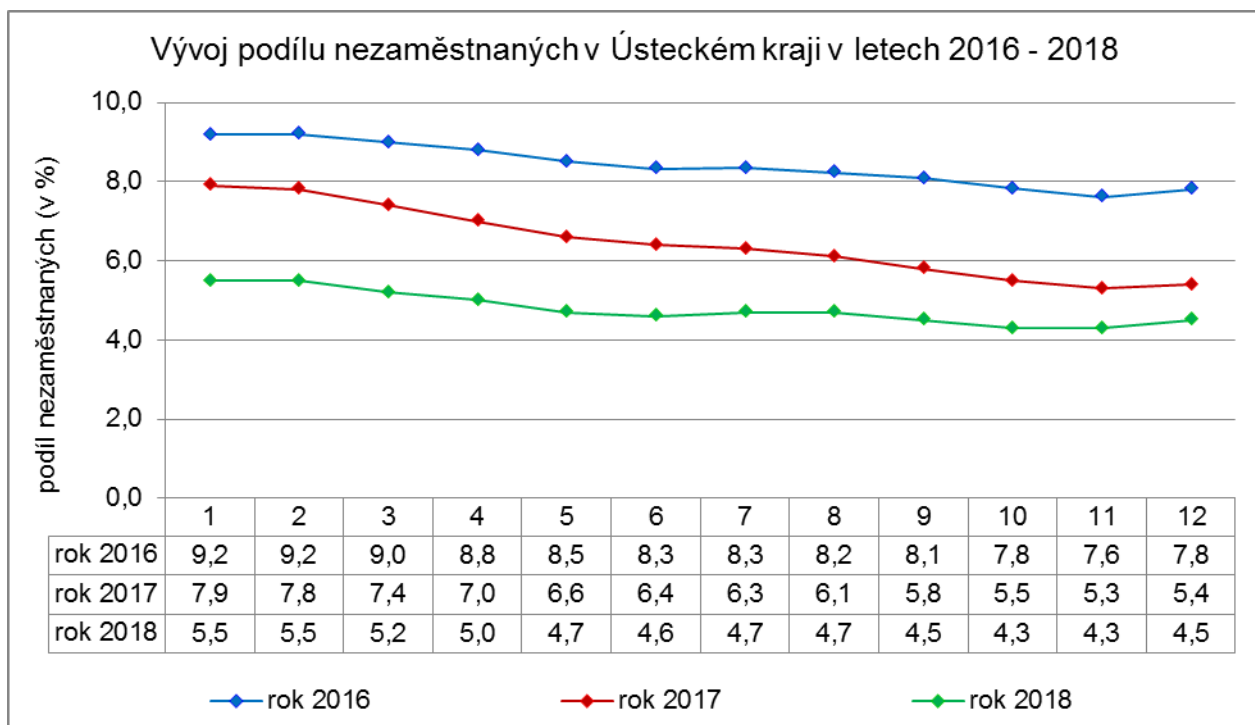


#### 4. GRAFY

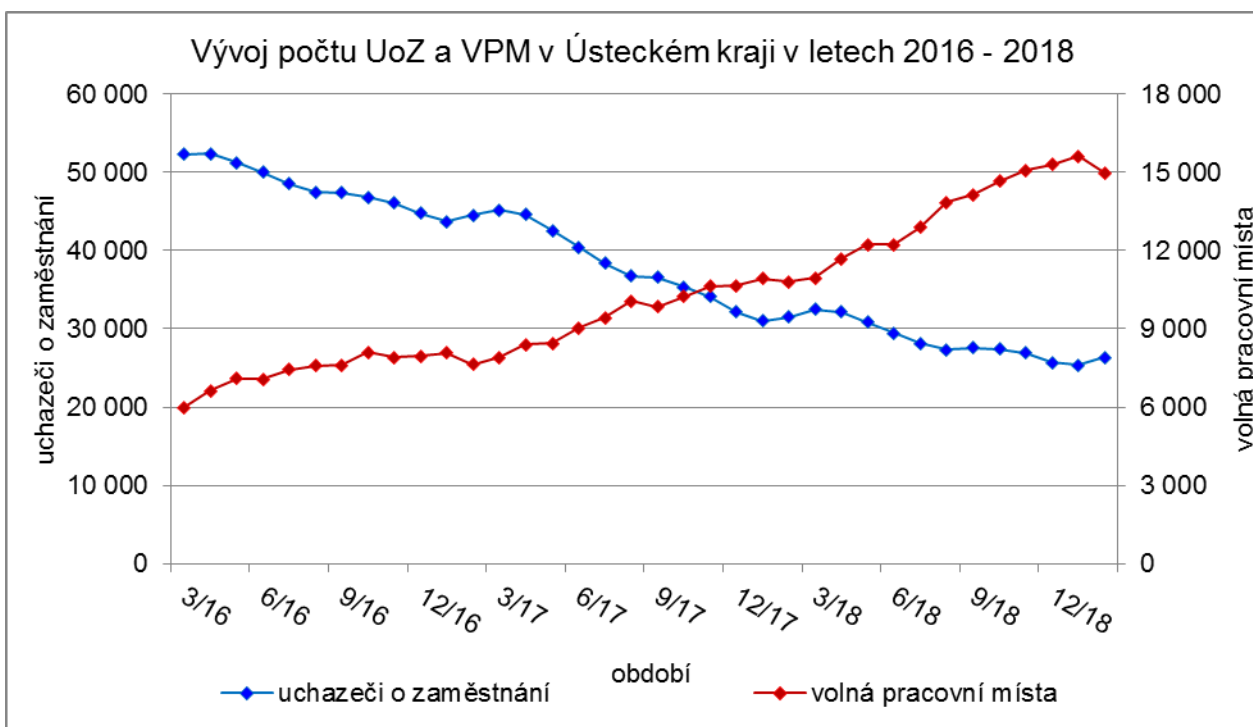
##### 1. Podíl nezaměstnaných osob v okresech Ústeckého kraje a v ČR k 31. 12. 2018



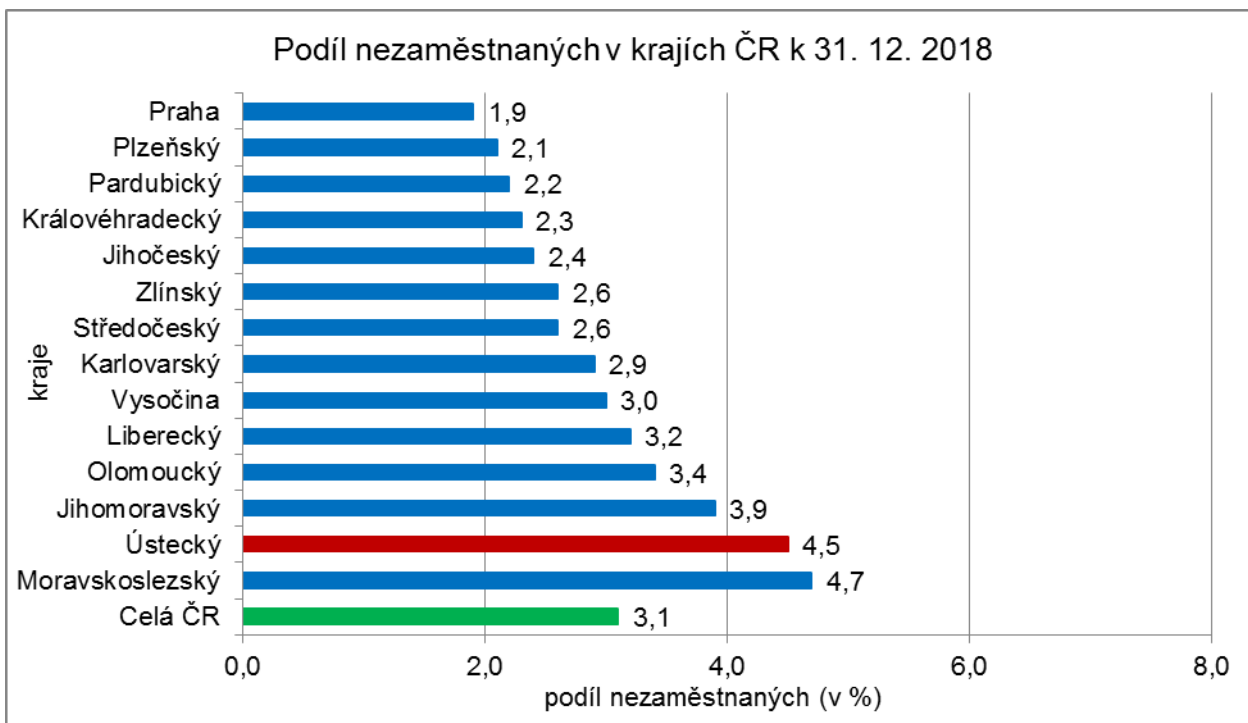
##### 2. Vývoj podílu nezaměstnaných v Ústeckém kraji v letech 2016 - 2018 (v %)



### 3. Vývoj počtu uchazečů a VPM v Ústeckém kraji v letech 2016 - 2018



### 4. Podíl nezaměstnaných osob v jednotlivých krajích ČR k 31. 12. 2018 (v %)





## Setřídění okresů k 31. 12. 2018

podíl nezaměstnaných (v %)		meziměsíční přírůstek/úbytek nezaměstnaných (v %)		počet uchazečů na 1 VPM		
1	Karviná	6,9	Prachatice	34,4	Karviná	5,4
2	Bruntál	6,0	Chrudim	30,2	Jeseník	4,2
3	Znojmo	5,9	Jindřichův Hradec	29,5	<b>Ústí nad Labem</b>	<b>3,3</b>
4	<b>Most</b>	<b>5,7</b>	Svitavy	25,0	Bruntál	3,1
5	Jeseník	5,6	Tachov	21,0	Znojmo	3,1
6	Ostrava-město	5,2	Klatovy	20,1	Hodonín	2,6
7	Hodonín	5,2	Písek	19,0	<b>Most</b>	<b>2,5</b>
8	<b>Chomutov</b>	<b>5,0</b>	Břeclav	18,9	Sokolov	2,4
9	<b>Ústí nad Labem</b>	<b>5,0</b>	Bruntál	18,1	<b>Děčín</b>	<b>2,1</b>
10	<b>Louny</b>	<b>4,8</b>	Náchod	17,2	Přerov	2,1
11	<b>Děčín</b>	<b>4,5</b>	Kutná Hora	17,1	Opava	1,9
12	Brno-město	4,3	Třebíč	16,9	Frýdek-Místek	1,9
13	Sokolov	4,2	Strakonice	16,6	Ostrava-město	1,9
14	Přerov	4,1	Český Krumlov	16,0	Šumperk	1,9
15	Šumperk	3,9	Znojmo	16,0	Blansko	1,8
16	Třebíč	3,8	Jeseník	14,5	Kroměříž	1,8
17	Nymburk	3,8	Šumperk	14,5	Třebíč	1,8
18	Příbram	3,7	Jihlava	14,4	Jablonec nad Nisou	1,8
19	Břeclav	3,7	Havlíčkův Brod	14,2	<b>Litoměřice</b>	<b>1,7</b>
20	Kladno	3,6	<b>Litoměřice</b>	<b>14,2</b>	Zdár nad Sázavou	1,6
21	Český Krumlov	3,6	Tábor	14,0	<b>Louny</b>	<b>1,6</b>
22	<b>Litoměřice</b>	<b>3,6</b>	Příbram	14,0	Břeclav	1,6
23	Kolín	3,5	Plzeň-jih	13,9	Kladno	1,5
24	Zdár nad Sázavou	3,5	Domažlice	13,7	Brno-město	1,4
25	Kutná Hora	3,4	Opava	13,3	Příbram	1,4
26	Liberec	3,4	Kroměříž	12,8	<b>Chomutov</b>	<b>1,3</b>
27	Jablonec nad Nisou	3,3	Ústí nad Orlicí	12,7	Kutná Hora	1,2
28	Mělník	3,3	Pelhřimov	12,7	Strakonice	1,1
29	Semily	3,3	Zdár nad Sázavou	12,6	Nový Jičín	1,1
30	Kroměříž	3,1	Semily	12,3	Kolín	1,1
31	Jihlava	3,1	Vsetín	12,2	Rakovník	1,1
32	<b>Teplice</b>	<b>3,1</b>	Rakovník	12,0	Náchod	1,1
33	Vsetín	3,1	Hodonín	11,9	Havlíčkův Brod	1,1
34	Nový Jičín	3,1	Cheb	11,5	<b>Teplice</b>	<b>1,1</b>
35	Opava	3,1	Přerov	11,0	Trutnov	1,1
36	Náchod	3,0	Uherské Hradiště	10,8	Jihlava	1,0
37	Frýdek-Místek	3,0	Rychnov nad Kněžnou	10,4	Semily	1,0
38	Tábor	2,9	Nový Jičín	10,3	Olomouc	0,9
39	Rakovník	2,9	Česká Lípa	10,0	Uherské Hradiště	0,9
40	Karlovy Vary	2,9	Plzeň-sever	9,9	Mělník	0,9
41	Tachov	2,9	Rokycany	9,7	Vsetín	0,9
42	Olomouc	2,8	Hradec Králové	9,7	Jindřichův Hradec	0,9
43	Strakonice	2,8	Vyškov	9,5	Vyškov	0,8
44	Svitavy	2,7	Olomouc	9,1	Česká Lípa	0,8
45	Česká Lípa	2,6	Frýdek-Místek	9,1	Prostějov	0,8
46	Brno-venkov	2,6	Benešov	8,7	Svitavy	0,8
47	Beroun	2,6	Trutnov	8,6	Liberec	0,8
48	Hradec Králové	2,6	Sokolov	8,5	Hradec Králové	0,8
49	Blansko	2,5	Nymburk	7,7	Chrudim	0,7
50	Chrudim	2,5	Brno-venkov	7,6	Zlín	0,7
51	Rokycany	2,5	Pardubice	7,6	Tábor	0,7
52	Havlíčkův Brod	2,4	České Budějovice	7,6	Nymburk	0,6
53	Uherské Hradiště	2,4	<b>Louny</b>	<b>7,6</b>	Klatovy	0,6
54	Klatovy	2,4	Zlín	6,9	Benešov	0,6
55	Prostějov	2,4	Blansko	6,6	České Budějovice	0,6
56	Trutnov	2,3	Prostějov	6,3	Karlovy Vary	0,6
57	Plzeň-sever	2,3	Beroun	5,5	Brno-venkov	0,5
58	Prachatice	2,3	Mělník	5,5	Písek	0,5
59	Vyškov	2,2	<b>Děčín</b>	<b>4,8</b>	Beroun	0,5
60	Zlín	2,2	Jičín	4,8	Prachatice	0,5
61	Pardubice	2,1	Plzeň-město	4,7	Český Krumlov	0,5
62	Domažlice	2,0	Karlovy Vary	4,7	Jičín	0,5
63	Jindřichův Hradec	2,0	Liberec	4,2	Plzeň-sever	0,4
64	Praha	1,9	Kolín	4,0	Cheb	0,4
65	Mladá Boleslav	1,9	<b>Ústí nad Labem</b>	<b>3,6</b>	Rokycany	0,4
66	České Budějovice	1,9	Mladá Boleslav	3,4	Pelhřimov	0,3
67	Písek	1,9	Praha-východ	2,9	Praha	0,3
68	Plzeň-město	1,8	Jablonec nad Nisou	2,6	Rychnov nad Kněžnou	0,3
69	Jičín	1,8	Karviná	1,9	Ústí nad Orlicí	0,3
70	Cheb	1,8	Kladno	1,8	Praha-západ	0,2
71	Plzeň-jih	1,7	<b>Teplice</b>	<b>1,8</b>	Plzeň-město	0,2
72	Ústí nad Orlicí	1,7	Brno-město	1,7	Mladá Boleslav	0,2
73	Pelhřimov	1,7	Ostrava-město	1,6	Domažlice	0,2
74	Benešov	1,6	<b>Chomutov</b>	<b>1,1</b>	Plzeň-jih	0,2
75	Praha-západ	1,5	Praha	0,5	Tachov	0,1
76	Rychnov nad Kněžnou	1,3	Praha-západ	-0,2	Praha-východ	0,1
77	Praha-východ	1,1	<b>Most</b>	<b>-1,0</b>	Pardubice	0,1
	<b>Celkem CR</b>	<b>3,1</b>	<b>Celkem CR</b>	<b>7,7</b>	<b>Celkem CR</b>	<b>0,7</b>